



الرقم : Newton/ACC/2021/147

التاريخ : 2020/03/31

السادة هيئة الاوراق المالية المحترمين
عمان - المملكة الاردنية الهاشمية

تحية طيبة وبعد،،،

الموضوع: التقرير السنوي لعام 2020

بالإشارة الى الموضوع أعلاه، نرفق لكم مسودة التقرير السنوي لعام 2020 لحين استكمال اجراءات اخذ الموافقة على البيانات المالية لعام 2020 من قبل ادارة التأمين.

وتفضلوا بقبول فائق الاحترام ،،،



شركة الأردن الدولية للتأمين

٣٥ صدينا سدي

شركة الأردن الدولية للتأمين

Jordan International Insurance company



التقرير
السنوي

2020

newtonTM
insurance

Tel: +962 6 5901150

Fax: +962 6 5928232

info@newtoninsurance.com

www.newtoninsurance.com

JiIG Building -221

Zahran Street

P.O.Box 3253, Amman, Jordan

شركة الأردن الدولية للتأمين Jordan International Insurance

تقرير مجلس الإدارة الخامس والعشرين
والبيانات المالية الموحدة وتقرير مدقق الحسابات
للسنة المالية المنتهية بتاريخ 31 كانون الأول 2020

التقرير السنوي 2020



حضرة صاحب الجلالة الهاشمية
الملك عبدالله الثاني بن الحسين المعظم



حضرة صاحب السمو الملكي
الأمير الحسين بن عبدالله الثاني ولي العهد المعظم

بيانات الإفصاح

13	جدول أعمال الهيئة العامة العادي الخامس والعشرين
16	أنشطة الشركة الرئيسية
17	الشركات التابعة للشركة
18	اسماء اعضاء مجلس الادارة ونبذه تعريفية عن كل منهم
24	اسماء ورتب اشخاص الادارة العليا ونبذه تعريفية عن كل منهم
26	الهيكل التنظيمي للشركة
28	انجازات الشركة عبر السنوات السابقة
32	اعضاء لجنة التدقيق الداخلي
33	عدد الاوراق المالية المملوكة من قبل اعضاء مجلس الادارة وأقاربهم
34	عدد الاوراق المالية المملوكة من قبل أشخاص الإدارة العليا التنفيذية
34	المزايا والمكافآت التي يتمتع بها كل من رئيس وأعضاء مجلس الإدارة
35	المزايا والمكافآت التي يتمتع بها أشخاص الإدارة العليا التنفيذية
	البيانات المالية الموحدة وتقرير مدقق الحسابات
44	بيان مدقق الحسابات المستقل
50	بيان المركز المالي الموحد
51	بيان الربح والخسارة الموحد
52	بيان الدخل الشامل الموحد
54	بيان التدفقات النقدية الموحد
55	بيان إيرادات الاكتتاب لاعمال التأمينات العامة الموحد
57	بيان أرباح (خسائر) الاكتتاب لاعمال التأمين على الحياه الموحد
58	بيان إيرادات الاكتتاب لاعمال التأمين على الحياة الموحد
59	بيان تكلفة التعويضات لاعمال التأمين على الحياة الموحد
60	بيان أرباح (خسائر) الاكتتاب لاعمال التأمين على الحياة الموحد
61	بيان المركز المالي لفرع التأمين على الحياة الموحد

كلمة رئيس مجلس الإدارة

حضرات المساهمين الكرام،

تحية طيبة وبعد،

يسرني وزملائي أعضاء مجلس الإدارة أن نرحب بكم في إجتماع الهيئة العامة الخامس والعشرين ونقدم لكم التقرير السنوي للشركة الذي يبين نتائج أعمالها خلال السنة المنتهية في 2020/12/31.

يؤسفنا إبلاغكم أن الشركة في عام 2020 كانت نتائجها سلبية حيث بلغت الخسائر (257) ألف دينار لعدة أسباب أهمها: اثر جائحه كورونا على الوضع الاقتصادي في كل دول العالم وماكان لها من اثار سلبية على جميع الاعمال الخدمية والتجاريه والتأمينية.

واجهت الشركة في عام 2020 الكثير من التحديات والصعوبات بسبب المنافسة الشديدة بين الشركات والتي أدت الى تخفيض الأسعار بشكل كبير وغير صحي للقطاع نظراً للأوضاع الإقتصادية الصعبة بشكل عام واثار جائحه كورونا بشكل خاص.

قامت الشركة خلال العام 2020 برصد مخصصات اضافية بقيمة 550 الف دينار تتعلق بالذمم المدينه والاعمال الفنيه .

أما فيما يخص جانب الاستثمار ، فقد تكبدت الشركة خسائر نتيجة عدم توزيع ارباح نقديه من أكاديمية الطيران الملكية خلال العام 2020 مقابل توزيعات بقيمة 132 ألف دينار في السنة السابقة وايضا انخفاض اسعار الاسهم في سوق عمان المالي خلال العام 2020 نتيجته الظروف الاقتصادية و اثر جائحه كورونا .

انخفض هامش الملاءة المالية لشركتكم من 324% ليصبح 265 % نتيجته المخصصات المرصوده خلال العام ومع ذلك تعتبر هذه النسبة من اعلى النسب بين شركات التأمين وهذا يؤكد قدرة الشركة على تلبية وتسديد إلتزاماتها وتقديم أفضل خدماتها للافراد والشركات.

الامور الايجابية خلال العام 2020

حافظت الشركة على اجمالي موجوداتها والبالغه 33.8 مليون دينار اردني للعام 2020

قامت الشركة باعاده العمل بتأمين السيارات بشهر اب من العام 2020 بشقيه اللازمي والشامل وذلك لزياده حجم الاقساط بالشركة الامر الذي ادى الى زياده النقد بحوالي 700 الف دينار عما كان عليه بالعام السابق .

حافظت الشركة بشكل كبير على الفوائد المتأثية من ربط الودائع بالرغم من انخفاض اسعار الفائدة بشكل كبير في البنوك الاردنية وذلك نتيجة لزياده قيمه ودايع الشركه بالبنوك من خلال النقد المتأثي من تأمين السيارات .

عملت الشركه خلال العام على تخفيض معدل الخساره لعقود التأمين الصحي حيث بلغت معدل الخساره لتلك العقود 78 % للعام 2020 مقابل 94 % للعام 2019.

استمرت إدارة الشركة في الحفاظ على النهج المتبع في تطبيق المعايير العالمية للتأمين وإعادة التأمين باختيار أفضل شركات الإعادة العالمية ووضع سياسات إكتتابية مستندة إلى ما يلي:

1. تحليل كافة المخاطر التي يتعرض لها المؤمن لهم وتقديم الخدمات التأمينية الأفضل والتي تعود بالفائدة على المحفظة التأمينية للشركة وللمؤمن لهم.

2. التقييم المتحفظ لاحتمالية حدوث أية مخاطر قد تؤدي الى خسائر.

3. تقديم أسعار مناسبة للمؤمن لهم والتي تحقق الحماية الكاملة وبأقساط تتناسب مع طبيعة الخطر المؤمن عليه وضبط النفقات التشغيلية للشركة.

4. الإكتتاب بوثائق التأمين التي تمكنا من تقديم أفضل التغطيات والحماية التأمينية للشركات والأفراد والتي تحقق المردود الإيجابي لشركتكم.

الخطة المستقبلية لشركتكم لعام 2021 ستركز على ما يلي:

سوف تعمل ادارة الشركة على تنفيذ خطة العام 2021 وذلك بالتركيز على فروع التأمين التي تمتاز بالربحية والعمل على تحسين الاداء والتطوير الداخلي للشركة وذلك ضمن المحاور الرئيسية التالية :

1. المحور المالي

1.1 تحقيق نمو في الارباح وتعزيز حقوق المالكين بتحقيق عائد سنوي بنسبة 5 % من حقوق المساهمين للعام 2021

1.2 تحقيق نمو في الأقساط المكتتبة بنسبة 60 % لتصبح 24.8 مليون دينار أردني ويشمل التجديدات المكتتبة من خلال اعاده تفعيل تأمين السيارات بشقيه الالزامي والشامل وكذلك التركيز على التأمين الصحي للشركات المتوسطة والتركيز على تأمين المنازل والسفر.

1.3 الاستمرار في الحصول على أقساط تامينية مربحة لايتجاوز معدل الخسارة لها 80 % .

1.4 العمل على إغلاق المطالبات الموقوفة الخاصة بدائرة التأمينات العامة وغير المتوجبة الدفع سواء كان بالتقادم أو لأي سبب قانوني وبالتنسيق مع الدائرة القانونية مما يعكس الاثر الايجابي على ايرادات الشركة.

1.5 ضبط النفقات بشكل عام على ان تصبح بعدها الاقصى 10 % من إجمالي الأقساط مقابل 15.2% لعام 2020.

1.6 الاستمرار في بذل كافة الجهود لتحصيل الذمم المستحقة.

1.7 البحث عن استثمارات بديلة تساهم في تعويض عدم توزيع الارباح والتي كانت تتحقق من أكاديمية الطيران مثل التوسع في استثمارات الاسهم الداخلية والخارجية .

2. محور العملاء والسوق

2.1 رفع درجة رضا العملاء.

2.2 العمل على دراسة وتطوير المنتجات التامينية المختلفة بما يتناسب مع احتياجات السوق الاردني.

2.3 التوسع في تسويق منتجات التأمين على الحياة، الطبي والتأمينات العامة من خلال وسطاء التأمين

(Direct Brokers) ووكلاء التأمين (Agents) بالإضافة إلى كادر المبيعات المباشر والتأمين المصرفي.

2.4 تشجيع العملاء على استخدام التطبيق الإلكتروني لخدمات التأمين المختلفة.

3. محور العمليات

3.1 الاستمرار في تطوير البنية التكنولوجية للدوائر الفنية والدوائر المسانده.

3.2 ضبط ومراقبة كافة التكاليف وربطها بالعائد المتحقق بشكل شهري.

4. محور الموارد البشرية

4.1 تلبية حاجات الدوائر المختلفة من القوى العاملة اللازمة لتحقيق اهداف الشركة.

4.2 توفير الفرص التدريبية اللازمة لرفع كفاءة الكادر الوظيفي للشركة .

4.3 تطبيق الاحلال الوظيفي سواء على مستوى الدائرة الواحدة او على مستوى الشركة ككل.

4.4 تشجيع الموظفين في الحصول على الشهادات المتخصصة في التامين بموجب نظام خاص لذلك .

ومن الجدير بالذكر أن جهاز إدارة التأمين التي يرأسها وزير الصناعة والتجارة سيتم نقلها بموجب القانون لتكون تحت إشراف البنك المركزي الذي يبشر بالتوجه الجديد لتحسين الرقابة على القطاع والعمل على تطويره ليضاهي الدول المتقدمة في هذا المجال والذي سينعكس إيجاباً على شركات التأمين وعلى المؤمن عليهم ، ونأمل ان يكون القانون الجديد مبادرة ايجابية لتطوير القطاع وفرض الزامية التأمين لجميع القطاعات .

ختاماً

كلنا ثقة بأن إدارة الشركة ستعمل بكل جهد وتفان لتحقيق الأهداف الاستراتيجية المرجوة لتقديم أفضل الخدمات التأمينية وتحقيق النتائج التي نصبو إليها لخدمة المتعاملين معها ولمصلحة مساهميها وفريقيها الفني والإداري.

ونرجو الله العلي القدير أن يوفقنا جميعاً في خدمة الوطن والمواطن في ظل ورعاية صاحب الجلالة الملك عبدالله الثاني ابن الحسين المُعظم حفظه الله.

والله ولي التوفيق ..

سامي قموه

رئيس مجلس الادارة



نيوتن، معادلة جديدة في التأمين

يمثل العام 2021 التوسع والاستمرارية لما تم انجازه في العام 2020 ، حيث قامت إدارة الشركة بإجراءات تحديث وتطوير أعمال الشركة وتبسيط للإجراءات وتطوير حلول الكترونية عبر الهاتف والانترنت لإدارة برامج التأمين الطبي لمنتفعي الشركات والذي يتضمن راحة المنتفعين بتقديم أفضل الخدمات وسهولة الحصول عليها، وقد تم تعيين فريق عمل مميز من ذوي الاختصاصات والقدرات الأكاديمية والعملية، وتركزت الجهود في بناء علاقات مميزة وفهم احتياجات العميل والاقتصاد الوطني على توفير الخدمات التي تلبي هذه الاحتياجات، نسعى أن نقدم المنتجات والحلول التأمينية الشاملة والمميزة ومن خلالها يتم توفير خدمات ذات قيمة مضاعفة.


لقد شهد قطاع الخدمات المالية في السنوات الأخيرة تراجعاً في اتجاهات عديدة، لاسيما ثقة العملاء، وذلك بسبب سوء الخدمة وإشباع الأسواق بمنتجات متواضعة في العرض، أدى ذلك إلى قيام العديد من القطاعات في تطوير تكنولوجيا المعلومات والاتصالات في خدمات حتى تلبي احتياجات العميل وتسهل في سرعة الإجراءات المقدمة.

نيوتن (علامتنا التجارية الجديدة) في خطوة نحو المستقبل.

لقد تم اختيار علامة تجارية خاصة بشركة الأردن الدولية للتأمين لتكون مؤشراً لافتاً لاهتمام عملائنا وتميزنا، وتسهيل على المتعاملين مع شركتنا سرعة الوصول للحصول على الخدمة المرجوة وتدل على أسلوب التبسيط والتسهيل في خدماتنا.

جدول أعمال الهيئة العامة العادي الخامس والعشرين

1. تلاوة وقائع الجلسة السابقة المنعقدة بتاريخ 2020/5/20.
2. مناقشة تقرير مجلس الإدارة عن أعمال الشركة لعام 2020 والخطة المستقبلية.
3. الاستماع إلى تقرير مدققي الحسابات عن السنة المالية المنتهية في 2020/12/31.
4. مناقشة البيانات المالية الموحدة المنتهية في 2020/12/31 والمصادقة عليها، وإبراء ذمة مجلس الإدارة عن تلك المدّة.
5. انتخاب مدققي حسابات الشركة لعام 2021 وتفويض مجلس الإدارة بتحديد أتعابهم.
6. أي أمور أخرى تقترح الهيئة العامة وإدراجها في جدول الأعمال مما يدخل في نطاق الاجتماع العادي للهيئة العامة، على أن يقترن هذا الاقتراح بموافقة عدد من المساهمين يمثلون مالا يقل عن 10% من الأسهم الممثلة في الاجتماع.



سامي قموه

رئيس مجلس الإدارة



بيانات الأفصاح





1 أ- أنشطة الشركة الرئيسية

إن النشاط الرئيسي للشركة هو ممارسة أعمال التأمين بتقديم أفضل الخدمات التأمينية لجميع عملاء الشركة.

ب- أماكن الشركة الجغرافية وعدد الموظفين في كل منها

المركز الرئيسي

الدوار السادس - شارع زهران

تليفون : 06 - 5901150 / 06 - 5928206

فاكس: 06 - 5928232

www.newtoninsurance.com

عدد الموظفين : 98 موظف

ج- حجم الاستثمار الرأسمالي للشركة 21,433,056 أردني

2 الشركات التابعة

شركة الأردن الدولية للاستثمار

الدوار السادس – شارع زهران

تليفون : 5669955 - 06

فاكس : 5667419 - 06

عدد الموظفين : 3 موظفين

إن النشاط الرئيسي للشركة هو شراء الأراضي وإقامة المشاريع الصناعية والمدن الحرفية بالإضافة لإقامة الفنادق السياحية والعمارات السكنية ذات الطوابق والشقق أو الأبنية السكنية والفلل والمحال التجارية.

شركة إبداع للاستثمارات المالية

الدوار السادس – شارع زهران

تليفون: 5925304 - 06 / 5925301 - 06

فاكس : 5817107 - 06

عدد الموظفين 4 موظفين

إن النشاط الرئيسي للشركة هو القيام بأعمال الوساطة المالية.

3 أ. أسماء أعضاء مجلس الإدارة ونبذة تعريفية عن كل واحد منهم :

معالي السيد سامي إبراهيم قموه / رئيس مجلس الإدارة

- ولد في عام 1940 .
- بكالوريوس في إدارة الأعمال - الجامعة الأميركية / بيروت - لبنان .
- ماجستير في الإدارة العامة - والمالية والاقتصاد / ماكسويل / سيراكيوز .
- شهادة الزمالة في الإدارة العامة والموازنة العامة بإشراف الأمم المتحدة في لندن وأيرلندا الشمالية وأيرلندا الجنوبية .
- مستشار اقتصادي السفارة الأردنية / القاهرة مندوب الأردن لدى مجلس الوحدة الاقتصادية العربية القاهرة (1968 - 1972)
- مندوب الأردن لدى المجلس الاقتصادي العربي / الجامعة العربية / مندوب الأردن لدى مجلس الوحدة العربية (1972 - 1973)
- عضو مجلس إدارة شركة الفوسفات الأردنية (1974 - 1976)
- وزير مفوض للمملكة الأردنية الهاشمية لدى الأمم المتحدة / نيويورك (1976 - 1979)
- مُحاضر في كلية الاقتصاد الجامعة الأردنية (1979 - 1981)
- مدير عام الموازنة العامة / وزارة المالية (1980 - 1984)
- رئيس مجلس الإدارة لشركة مجلس دار الشعب للطباعة والنشر (1982 - 1985)
- رئيس مجلس الإدارة - المدير العام لشركة الشرق الأوسط للتأمين (1984 - 1993)
- وزيراً للمالية (1993 - 1995)
- رئيس مجلس إدارة المؤسسة الأردنية للأستثمار (1993 - 1995)
- رئيس مجلس إدارة مؤسسة المناطق الحرة (1993 - 1995)
- مؤسس ورئيس مجلس إدارة شركة الأردن الدولية للتأمين (1996 - 2011)
- وزيراً للنقل ووزير الاتصالات والبريد الأردني (1998 - 1999)
- رئيس مجلس أمناء الجامعة الأمريكية - مادبا (2009 - 2011)
- وزيراً للصناعة والتجارة (2011 - 2012)
- ترأس مجلس إدارة الإتحاد الأردني لشركات التأمين الدورة الثامنة من عام 2003 - 2005 .
- قلده جلالة المغفور له بإذن الله الملك الحسين طيب الله ثراه وسام الكوكب الأردني من الدرجة الأولى عام 1994
- ساهم في تحديث القوانين والانظمة المالية في الاردن من قانون الجمارك وقانون ضريبة المبيعات وقانون ضريبة الدخل قانون تشجيع الاستثمار (1993 - 1995)

سعادة السيد محمد نايف البطاينة / نائب رئيس مجلس الإدارة اعتباراً من تاريخ ٢٠٢٠/٦/١

ممثلاً عن المجموعة المتحدة للإدارة والاستشارات

ولد في عام 1953

- حاصل على شهادة الهندسة المعمارية من جامعة تكساس
- قام بتأسيس شركته الخاصة في عام 1982
- قام بقيادة فريق دولي من المطورين والمستثمرين في عام 1995
- احد اعضاء فريق شكل بتكليف من جلالة الملك لوضع خطة للتنمية وتطوير مدينة العقبة في عام 2000
- احد المؤسسين في ائتلاف ياتاغان الذي يقود المشاريع التي تركز على المحاور الأساسية الثلاثة : الغذاء والطاقة والمياه المستدامة في الأردن والمنطقة.
- رئيس مجلس ادارة والرئيس التنفيذي لـ Agri Jordan
- عضو في العديد من منظمات الاعمال والمنظمات المهنية
- عضو مؤسس ورئيس مجلس الادارة الحالي لغرفة التجارة الامريكية في الأردن (AMCHAM)
- عضو مجلس ادارة في مؤسسة التعليم من اجل التوظيف / الأردن (EFE- JORDAN)
- عضو سابق في مجلس ادارة بنك الاتحاد
- عضو مجلس ادارة في هيئة تشجيع الاستثمار

سعادة السيد نعيم سبابا خوري / عضو مجلس إدارة

- ولد في عام 1940

- محاسب قانوني

- رئيس شرف / اتحاد المحاسبين والمراجعين العرب

- رئيس إتحاد المحاسبين والمراجعين العرب (سابقاً)

- رئيس جمعية المحاسبين القانونيين الأردنيين (سابقاً) لمدة أربعة سنوات

- عضو الهيئة العليا لمهنة تدقيق الحسابات

- شريك في ديلويت أند توش / سبابا وشركاهم (سابقاً)

سعادة المهندس فارس سامي قموه/ عضو مجلس إدارة

- ولد في عام 1978
- حصل على الماجستير في إدارة الأعمال من جامعة كولومبيا / الولايات المتحدة الأمريكية عام 2007
- حاصل على شهادة بكالوريوس في الهندسة الكهربائية من جامعة رينسيلار للتكنولوجيا /الولايات المتحدة الأمريكية عام 2000 .
- الرئيس التنفيذي لشركة الأردن الدولية للتأمين من 2011/7/11 حتى تاريخه .
- نائب الرئيس المساعد صندوق الاستثمار - بنك الكويت الوطني - دبي (2008 - 2011)
- مساعد مدير استثمار Morgan Stanley بريطانيا (2007 - 2008)
- عضو هيئة مديرين شركة المجموعة المتحدة للإدارة والاستثمارات من عام (2003 - 2005)
- مستشار شركة Accenture الولايات المتحدة الأمريكية (2000 - 2003)
- رئيس مجلس إدارة الجمعية الأردنية للتأمينات الصحية من 2017 حتى تاريخه .

سعادة السيد " محمد عزمي" فؤاد زوربا / عضو مجلس ادارة

- ولد في عام 1941
- حاصل على شهادة الهندسة المدنية جامعة القاهرة 1966
- مهندس في وزارة الاشغال العامة 1966-1971
- مدير اشغال محافظة القدس 1971-1976
- مهندس مشاريع في عدة شركات ومدير مشاريع في عدة شركات في ابو ظبي والعين من 1976-1984
- اعمال مقاولات 1985 – 1989
- مدير مشاريع في شركة بن لادن في السعودية من 1989 - 1996
- مستثمر في معظم الشركات المساهمه في الاردن وعضو مجلس ادارة في بعضها من 1999 حتى الان

سعادة السيد رمزي جورج خوري / عضو مجلس إدارة

- ولد في عام 1958
- حاصل على شهادة البكالوريوس في الادارة المالية والتسويق من جامعة تكساس عام 1981
- انضم الى صفوف القوات المسلحة الاردنية لمدة سنتين
- مديراً للمبيعات والتسويق في شركة اوربون التجارية في عام 1983.
- حصل على شهادة الماجستير في الادارة المالية من جامعة سوثرن ميثوديست في دلاس - تكساس في عام 1994
- مديراً عاماً لشركة وكالة شرق المتوسط للاستيراد والاستشارات للمعرفة باسم Medica
- قنصل فخري لجمهورية ايرلندا في عام 2011
- احد المؤسسين وعضو مجلس ادارة شركة امواج العقارية.
- اسس شركة ج.م.خوري في الامارات العربية المتحدة في عام 2016
- رئيس مجلس ادارة جمعية الصداقة الاردنية الكورية
- عضو مجلس ادارة الجمعيات الاردنية الاسكندنافية
- مؤسس ورئيس مجلس ادارة الجمعية الاردنية الايرلندية الثقافية

سعادة السيد محمود كايد مطارنه / عضو مجلس إدارة من تاريخ ٢٠٢٠/٥/٢٠

- ولد في عام 1953
- دبلوم تأمين
- عمل لدى شركه ابو ظبي الوطني للتأمين من 1975 عام الى عام 2004
- مدير اعادة التأمين لدى الشركة من 2004 الى 2007
- مساعد مدير عام لشركة الاردن الدولية للتأمين من 2007 الى 2011
- نائب مدير عام لشركة الاردن الدولية للتأمين من 2011 الى عام 2018
- مدير عام لشركة الاردن الدولية للتأمين من تاريخ 1 / 11 / 2020 وحتى تاريخه

سعادة السيد صالح محمد صالح خليل من تاريخ ٢٠٢٠/١٢/١٦

- ممثلاً عن مؤسسة الضمان الاجتماعي / عضو مجلس ادارة
- ولد في عام 1965
- بكالوريوس محاسبة
- يعمل في المؤسسة العامة للضمان الاجتماعي منذ عام 1990 الى الان وشغل المناصب التالية
- رئيس شعبة رواتب الوفاة
- رئيس قسم رواتب الوفاة
- رئيس قسم المحاسبة المركزية والتحليل المالي
- رئيس قسم النفقات الذاتية
- تكليف مدير مديرية تخصيص الرواتب
- تعيين مدير مديرية تخصيص الرواتب
- مدير ادارة التقاعد من عام 2013 الى تاريخه

سعادة السيد حسين محمد عبيدات حتى تاريخ ٢٠٢٠/١٢/١٦

- ولد في عام 1950
- ممثلاً عن مؤسسة الضمان الاجتماعي / عضو مجلس الادارة حتى تاريخ 2020/12/16
- بكالوريوس في الطب والجراحة العامة - جامعة كلوج نابوكا- رومانيا 1989
- عضو في اللجنة الرباعية للسلامة المهنية المشكلة من قبل وزير العمل بالمشاركة مع وزارة الصحة/ معهد السلامة الى تاريخه.
- تدقيق نفقات اصابات العمل الواردة الى المؤسسة
- التفتيش على اصابات العمل
- الاطلاع على السيرة المرضية للمصابين في مستشفيات المملكة
- تدقيق مطالبات المستشفيات والصيدليات والمختبرات
- عضو في اللجنة الطبية الخاصة بالمؤسسة
- عضو في لجنة البت في اصابات العمل ولجان تسوية الحقوق واللجنة الطبية في المؤسسة
- عمل في وزارة الصحة والرعاية الصحية بمستشفى الاميرة بسمه التعليمي لمدة سنة
- عضو لجنة تسوية الحقوق الاستثنائية من عام 2012 الى عام 2014
- رئيس اللجنة الطبية المختصة باصابات العمل ورئيس اللجنة الطبية المختصة بالعجز الطبي من تاريخ 2015/1/1 الى 2017/5/1
- رئيس اللجنة الطبية الاستثنائية من تاريخ 2017/5/1 الى تاريخه.

سعادة الدكتور محمد صالح جابر / عضو مجلس إدارة

- ولد في عام 1940
- حاصل على شهادة الدكتوراه في ادارة الاعمال من جامعة Pcific Southern University في الولايات المتحدة عام 1988
- حاصل على شهادة الماجستير في الادارة والاعمال من جامعه كولومبيا في عام 1980
- حاصل على شهادة البكالوريوس في التجارة والاقتصاد من جامعه بغداد في عام 1962
- حاصل على شهادة الدبلوم في ادارة ومحاسبة الفنادق من جامعه Cornell University في الولايات المتحدة الامريكية في عام 1978
- حاصل على شهادة الدبلوم في برمجة وتحليل الكمبيوتر من Gnanite Computer Institute في لوس انجلوس في عام 1970
- حاصل على شهادة الدبلوم في ادارة المحافظ الاستثمارية New york Institute Of Finance في عام 1994
- مستثمر ومدير استثمار في شركة محمد صالح جابر واولاده منذ 2003 حتى تاريخه.
- مديرا ماليا وعضو مجلس ادارة في عدد من الشركات المساهمه العامة الاردنية خلال الفتره 1990-2003
- مديرا عاما لفرعه الصناعة 1985 - 1989
- مديرا مالياً في عدد من الشركات المساهمه العامة الكويتية 1970-1983
- محاضر غير متفرغ في معهد الدراسات المصرفية ومعهد الادارة الاردني.
- كاتبا ومحللا في جريدة الرأي والدستور.
- مؤلفا لعدد من الكتب في الاقتصاد والاستثمار واخرها كتاب الاستثمار بالسهم والسندات وادارة المحافظ الاستثمارية في عام 2005.

معالي الدكتور عبد الله بهاء الدين طوقان / نائب رئيس مجلس الإدارة حتى تاريخ ٢٠٢٠/٢/٣

- ولد في عام 1951
- حاصل على شهادة الدكتوراه في الفيزياء النووية من معهد ماساتشوستس للتكنولوجيا .
- مستشار جلاله المغفور له الملك حسين بن طلال (1978 – 1999).
- نائب رئيس مجلس الأمن الوطني
- الأمين العام للمجلس الأعلى للعلوم والتكنولوجيا
- وزير البريد والاتصالات عام 2000 .
- رئيس وفد مفاوضات السلام الأردني في الشرق الأوسط للحد من الأسلحة متعددة الأغراض
- الرئيس والمدير التنفيذي لمركز JIRA المركز الدولي والاستراتيجي لتقدير المخاطر

ب. أسماء ورتب أشخاص الإدارة العليا ونبذة تعريفية عن كل منهم:

الإسم	الوظيفة	تاريخ الميلاد	تاريخ التعيين	الشهادة العلمية	سنة التخرج	سنوات الخبرة
السيد / فارس سامي قموه	الرئيس التنفيذي	1978/4/5	2011/7/03	ماجستير مالية و اقتصاد	2000	من 2000 حتى تاريخه
محمود كايد محمود مطارنه من تاريخ 2020/11/1	المدير العام	1953/4/3	2004/6/16	دبلوم تأمين	1975	من 1975 حتى تاريخه
محمد عيسى بدرالدين اسماعيل اسحاقيات حتى تاريخ 2020/6/1	المدير العام	1961/5/12	2020/01/05	بكالوريوس في ادارة الاعمال		من 1985 حتى تاريخ الاستقاله 2020/06/01
محمد اسماعيل الناشف من تاريخ 2020/12/30	المدير المالي	1983/09/22	2018/01/21	بكالورس في المحاسبة ماجستير ادارة اعمال ومحاسبة	2005 2018	من 2006 حتى تاريخه
مراد يعقوب حداد حتى تاريخ 2020/12/30	المدير المالي والاداري	1978/09/10	2004/10/17	بكالورس في المحاسبة	1998	من 2004 حتى تاريخ الاستقالته 2020/12/30
خالد عقل عمر	مدير دائرة التأمين الصحي والحياة	1981/05/26	2017/08/06	بكالوريوس في الكيمياء دبلوم تأمين صحي وحياة الزمالة الامريكية بتأمين الصحي والحياة	2003 2017 2017	من 2003 حتى تاريخه
اسامة خلقي علي سماره الزعبي	مدير دائرة التأمينات العامة والحريق والبحري والهندسي	1987/08/05	2011/02/24	بكالوريوس في إدارة الاعمال دبلوم ادارة مخاطر	2010 2014	من 2011 حتى تاريخه
محمد شاكر احمد الكردي حتى تاريخ 2020/11/1	مدير الموارد البشرية	1989/02/06	2019/10/17	بكالوريوس في نظم معلومات حاسوبية	2011	من 2010 حتى تاريخ الاستقاله 2020/11/01

4 أسماء كبار مالكي الأسهم وعدد الأسهم المملوكة لكل منهم مقارنة مع السنة السابقة:

الاسم	عدد الأسهم كما في 2020/12/31	نسبة المشاركة برأس المال %	الاسم	عدد الأسهم كما في 2019/12/31	نسبة المشاركة برأس المال %
شركة المجموعة المتحدة للإدارة والاستشارات	2,824,268	15.561%	شركة المجموعة المتحدة للإدارة والاستشارات	2,915,692	16.064%
سعادة السيد كيم فؤاد أبو جابر	1,241,705	6.841%	معالي السيد سامي ابراهيم قموه	1,200,000	6.612%
معالي السيد سامي ابراهيم قموه	1,200,000	6.612%	المؤسسة العامة للضمان الاجتماعي	1,164,703	6.417%
المؤسسة العامة للضمان الاجتماعي	1,164,703	6.417%	سعادة السيد كيم فؤاد أبو جابر	1,160,568	6.394%
سعادة السيد قيس فؤاد أبو جابر	1,164,231	6.414%	سعادة السيد قيس فؤاد أبو جابر	1,083,094	5.967%
سعادة السيد مازن سميح دروزه	1,058,408	5.831%	سعادة السيد مازن سميح دروزه	1,058,408	5.831%

نسبة الملكية	عدد الاسهم	عدد المساهمين	تصنيف المساهمين
15,561%	2,824,268	1	من 1,500,001 لغاية 2,824,268 سهم
32,116 %	5,829,047	5	من 1,000,001 لغاية 1,500,000 سهم
10,258 %	1,861,802	3	من 500,001 لغاية 1,000,000 سهم
13,673 %	2,481,689	7	من 250,001 لغاية 500,000 سهم
12,948 %	2,350,000	13	من 100,001 لغاية 250,000 سهم
3,457 %	627,445	9	من 50,001 لغاية 100,000 سهم
8,132 %	1,476,040	69	من 10,001 لغاية 50,000 سهم
2,179 %	395,502	48	من 5,001 لغاية 10,000 سهم
1,362 %	247,180	102	من 1,001 لغاية 5,000 سهم
0,314%	57,027	152	من 1 لغاية 1,000 سهم
100%	18,150,000	409	المجموع

الوضع التنافسي :

5

-تحتل الشركة مكانه مرموقة ضمن قطاع نشاطها التأميني من حيث الانجازات والسمعة الجيدة وتتمتع بمصداقية عالية جعلتها موضع ثقة لعملائها ومساهميها.

-تمتلك الشركة هامش ملاءة مالية بنسبة 265 % وهي من اعلى النسب بين شركات التأمين.
-بلغت حصة الشركة 2.54 % من اجمالي اقساط السوق المحلي حسب احصائية الاتحاد الاردني لشركات التأمين للعام 2020.
-ان اسواق الشركة الرئيسية هي داخل الاردن

لايوجد اعتماد موردين محددين أو عملاء رئيسيين محليا وخارجيا يشكلون 10% فأكثر من إجمالي المشتريات و/ أو المبيعات.

6

أ. لا يوجد أي حماية حكومية أو امتيازات تتمتع بها الشركة أو أي من منتجاتها بموجب القوانين والأنظمة أو غيرها.

7

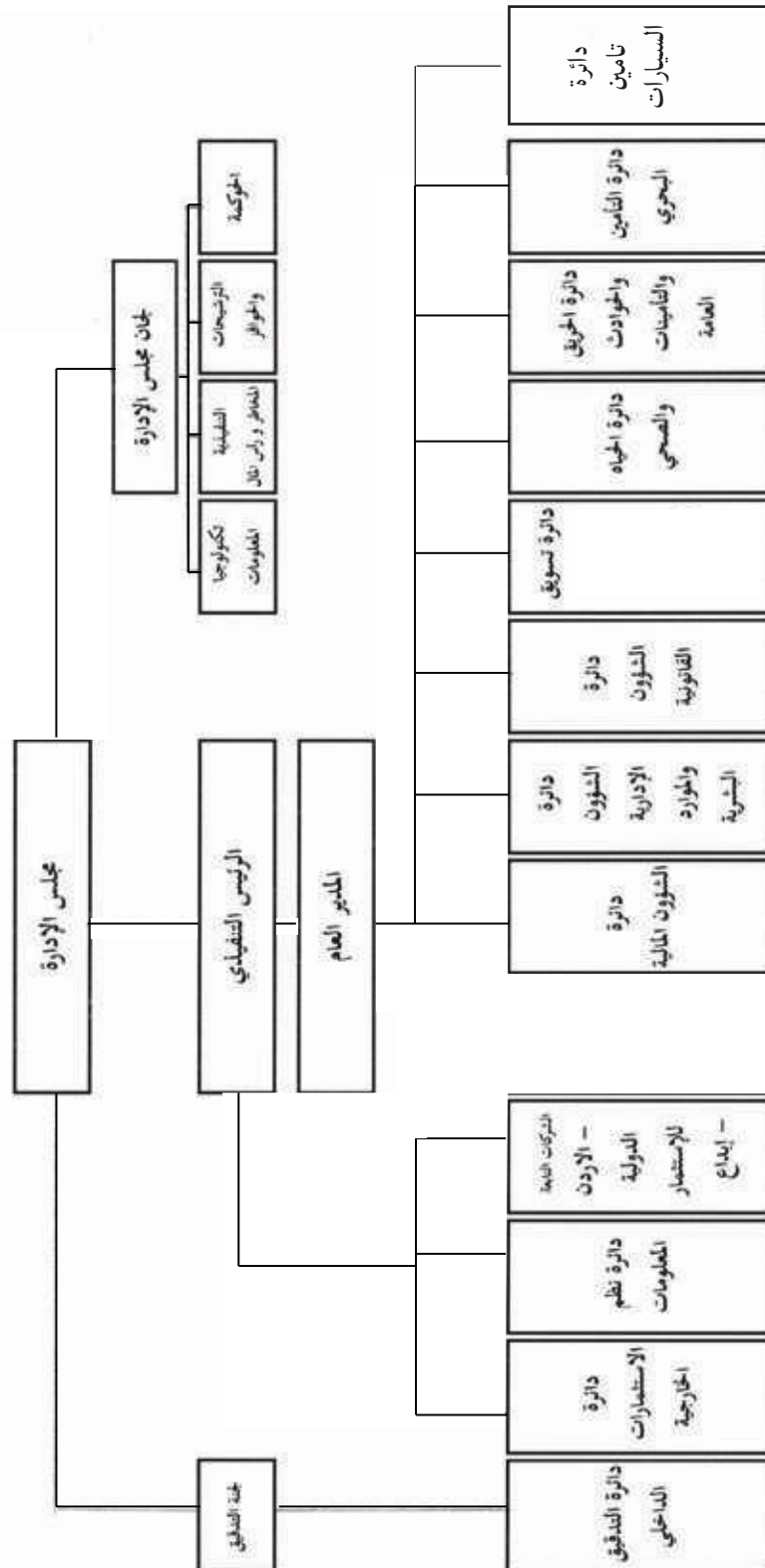
ب. لا يوجد أي براءات اختراع أو حقوق امتياز حصلت الشركة عليها.

لايوجد أي قرارات صادرة عن الحكومة أو المنظمات الدولية أو غيرها لها اثر مادي على عمل الشركة أو منتجاتها أو قدرتها التنافسية.

8

تقوم الشركة بتطبيق معايير الجودة الدولية من خلال السياسات والإجراءات التي تتبعها في كافة أعمالها في 2020/12/31

9 أ. الهيكل التنظيمي للشركة



ب- عدد موظفي الشركة وفئات مؤهلاتهم :

عدد موظفي الشركات التابعة		عدد موظفي الشركة الأم	
شركة إبداع للاستثمارات المالية	شركة الأردن الدولية للاستثمار	شركة الأردن الدولية للتأمين	المؤهل العلمي
0	1	7	ماجستير
3	1	80	بكالوريوس
0	1	5	دبلوم
1	0	6	ثانوية عامة
4	3	98	اجمالي الموظفين

ج - برامج التأهيل والتدريب لموظفي الشركة

برنامج التأهيل و التدريب الخاص بالموظفين يتم إعداده سنويا و يراعى فيها احتياجات التدريب الخاصة بكل موظف وأولوياته وفق نتائج التقييم السنوي و احتياجات وخطط الشركة المستقبلية , وتتضمن برامج التدريب المعدة لعام 2020 عدد من المواضيع و التخصصات المختلفة و الندوات و المؤتمرات , كما يبين الجدول الآتي :

اسم الدورة	تاريخ انعقادها	مكان انعقادها	عدد المتسبين
برنامج التأهيل المهني القانوني CII	2020 /02/27	عمان	4
دورة تطوير اللغة الإنجليزية	2020/10/16	عمان	6
Dipbma in tnsurance	2020/2/24	عمان	1
ورشة خدمة العملاء في قطاع التأمين	2020/02/11	عمان	1

10 لا يوجد مخاطر من الممكن أن تتعرض الشركة لها خلال السنة المالية اللاحقة ولها تأثير مادي عليها.

11 الانجازات التي حققتها الشركة خلال السنة المالية:

- حافظت الشركة على هامش ملاءة مالية 265 % وهي من ضمن أعلى النسب بين شركات التأمين في الاردن.
- حصلت الشركة على التصنيف الائتماني من خلال وكالة التصنيف العالمية **AM BEST** بدرجة **BB+** للاعمال الفنية و **B** (عادل) للملاءة المالية للشركة.
- حصلت شركة الأردن الدولية للتأمين (نيوتن للتأمين) على جائزة أفضل شركة تأمين في الاردن من مجلة **MENA Insurance Review** للاعوام **2015, 2016, 2018, 2019** , وذلك من خلال لجنة تحكيم متخصصة في أعمال التأمين واعادة التأمين .
- قامت الشركة بإعادة تفعيل تأمين السيارات خلال العام **2020**

12 لا يوجد أي أثر مالي لعمليات ذات طبيعة غير متكررة حدثت خلال السنة المالية ولا تدخل ضمن نشاط الشركة الطبيعي.

13 السلسلة الزمنية للأرباح والخسائر المحققة والأرباح الموزعة وصافي حقوق المساهمين وأسعار الأوراق المالية وذلك عن مدة لا تقل عن خمس سنوات أو منذ تأسيس الشركة أيهما أقل.

2020	2019	2018	2017	2016	2015	البيان
(256,581)	430,914	99,602	(551,284)	1,012,926	1,603,020	الأرباح (الخسائر) بعد الضرائب
-	-	-	-	1,089,000	1,089,000	الأرباح الموزعة
-	-	-	-	% 6	% 6	نسبة الأرباح الموزعة
21,433,056	22,312,654	23,126,637	23,889,270	25,627,867	25,997,020	صافي حقوق المساهمين
0.47	0.41	0.37	0.52	0.70	0.70	القيمة السوقية للسهم
1.18	1.23	1.27	1.32	1.41	1.37	القيمة الدفترية للسهم

14 تحليل المركز المالي للشركة ونتائج أعمالها خلال السنة المالية .

2019	2020	البيان
% 2.4	(% 1.4)	العائد على السهم
% 193	% 173	صافي حقوق المساهمين إلى إجمالي المطلوبات
% 1.9	(% 1.2)	العائد على حقوق المساهمين
% 1.3	(% 0.8)	العائد على الموجودات
% 324	% 265	نسبة هامش الملاءة

15 تطورات المستقبلية الهامة والخطة المستقبلية للشركة لسنة قادمة على الأقل .

بدأت إدارة الشركة بإعداد الخطة المستقبلية للعام القادم والتي تركزت على تحقيق مجموعة من الأهداف الإستراتيجية للشركة وذلك لتحقيق رؤية الشركة المستقبلية والتي تعكس التغيرات في السوق المحلي والإقليمي ونتائج تطبيق الاستراتيجيات السابقة والدراسات التي قامت بها الشركة على أسواق التأمين المحلية والخارجية، وتتضمن هذه الخطة تحقيق الأهداف الهامة التالية وضمن أربعة محاور رئيسية (Strategic Objectives):

1- المحور المالي:

1.1 تحقيق نمو في الأرباح وتعزيز حقوق المالكين بتحقيق عائد سنوي بنسبة 5% من حقوق المساهمين للعام 2021

1.2 تحقيق نمو في الأقساط المكتتبة بنسبة 60% لتصبح 24.8 مليون دينار أردني وذلك من خلال إعادة العمل بتأمين السيارات بشقيه الإلزامي والشامل والتركيز على أقساط التأمين الصحي للشركات المتوسطة.

1.3 الحرص في الحصول على أقساط تامينية مربحة لايتجاوز معدل الخسارة لها 80% .

1.4 العمل على إغلاق المطالبات الموقوفة الخاصة بدائرة التأمينات العامة وغير المتوجبة الدفع سواء كان بالتقادم أو لأي سبب قانوني وبالتنسيق مع الدائرة القانونية مما يعكس الاثر الايجابي على إيرادات الشركة.

1.5 ضبط النفقات بشكل عام على ان تصبح بعدها الاقصى 10% من إجمالي الأقساط مقابل 15.2% لعام 2020 .

1.6 الاستمرار في بذل كافة الجهود لتحصيل الذمم المستحقة.

1.7. البحث عن استثمارات بديلة تساهم في تعويض انخفاض الارباح التي كانت تتحقق من أكاديمية الطيران مثل التوسع في استثمارات الاسهم الداخلية والخارجية .

2- محور العملاء والسوق :

2.1 رفع درجة رضا العملاء.

2.2 العمل على دراسة وتطوير المنتجات التامينية المختلفة بما يتناسب مع احتياجات السوق الاردني.

2.3 التوسع في تسويق منتجات التأمين على الحياة، الطبي والتأمينات العامة من خلال وسطاء التأمين (Direct Brokers) ووكلاء التأمين (Agents) بالإضافة إلى كادر المبيعات المباشر والتأمين المصرفي.

2.4 تشجيع العملاء على استخدام التطبيق الإلكتروني لخدمات التأمين المختلفة.

3 - محور العمليات

3.1 الاستمرار في تطوير البنية التكنولوجية للدوائر الفنية والدوائر المساندة.

3.2 ضبط ومراقبة كافة التكاليف وربطها بالعائد المتحقق بشكل شهري.

4- محور الموارد البشرية

4.1 تلبية حاجات الدوائر المختلفة من القوى العاملة اللازمة لتحقيق اهداف الشركة.

4.2 توفير الفرص التدريبية اللازمة لرفع كفاءة الكادر الوظيفي للشركة .

4.3 تطبيق الاحلال الوظيفي سواء على مستوى الدائرة الواحدة او على مستوى الشركة ككل.

4.4 تشجيع الموظفين في الحصول على الشهادات المتخصصة في التأمين بموجب نظام خاص لذلك .

الجدول التالي يبين السلسلة الزمنية لتطور أعمال الشركة منذ تأسيسها
إنجازات الشركة عبر السنوات السابقة

السنة	إجمالي الأقساط المكتبة	صافي حصة الشركة من الأقساط المكتبة	صافي حصة الشركة من الدعايات المدفوعة وحت النسوية	صافي حصة الشركة من الدعايات المدفوعة وحت النسوية	مجموع الموجودات	نسبة الخسارة	مجموع الحسابات الفئبية	مجموع حقوق المساهمين	مجموع الاستثمارات	أرباح الاستثمارات	المصاريف الإدارية العمومية
1996	2,043,478	1,768,113	799,046	3,175,975	998,843	% 45.19	1,513,231	1,930,797	6,183	509,927	(486,769)
1997	3,479,478	2,443,640	2,032,929	4,629,909	1,261,413	% 83.19	2,424,577	3,215,638	25,135	715,699	(547,719)
1998	2,970,684	1,769,310	1,479,281	5,165,077	1,058,947	% 83.61	3,172,830	3,695,165	147,025	665,164	211,548
1999	3,000,993	1,962,912	1,214,486	5,538,607	1,054,734	% 61.87	3,475,858	4,026,445	158,301	676,992	292,107
2000	3,518,070	2,242,089	1,463,506	6,868,353	1,210,369	% 65.27	4,081,857	4,890,244	306,943	747,462	514,344
2001	5,903,001	4,302,957	3,536,367	9,771,971	2,084,650	% 82.19	4,220,162	6,818,377	303,756	985,165	1,111,035
2002	7,137,062	4,587,323	4,997,505	10,448,756	2,229,080	% 108.95	4,954,085	7,516,252	416,215	1,118,845	690,677
2003	9,534,506	6,047,521	5,679,063	13,086,402	3,917,394	% 93.90	6,457,110	8,001,616	1,307,085	1,285,280	514,454
2004	12,372,386	8,768,023	7,370,941	17,816,380	5,417,107	% 84.06	8,835,877	13,189,175	1,558,950	1,421,407	1,843,026
2005	13,342,851	10,275,560	9,164,946	28,024,550	6,032,759	% 89.19	18,249,425	22,015,835	5,423,602	1,878,190	4,803,310
2006	17,293,180	11,892,266	11,491,130	34,319,000	7,344,310	% 96.63	19,573,092	27,068,584	3,042,641	1,930,139	3,117,961
2007	16,113,898	12,092,535	9,908,589	36,684,857	7,379,746	% 81.94	21,624,909	26,781,012	2,359,181	2,245,743	2,611,131
2008	13,965,603	9,798,586	10,543,851	34,709,966	7,130,171	% 107.61	19,491,714	26,564,229	(967,357)	2,353,815	(2,138,462)
2009	16,558,017	12,417,356	9,741,399	35,054,292	8,405,323	% 78.45	22,480,259	28,535,495	731,070	2,043,474	710,255
2010	15,580,820	10,341,966	11,003,730	33,379,504	7,039,610	% 106.40	22,105,468	25,991,025	330,544	2,046,070	257,986
2011	17,815,221	7,235,544	7,938,337	35,346,762	7,684,811	% 109.71	21,281,552	25,063,649	572,657	2,107,384	(923,066)
2012	15,789,348	6,212,389	8,573,823	35,791,656	7,237,219	% 138.01	20,490,068	25,583,286	990,468	2,067,301	(291,860)
2013	10,410,642	3,643,612	3,206,699	34,085,048	5,520,256	% 88.01	23,233,985	25,648,573	1,477,066	2,197,010	663,551
2014	11,026,532	4,195,246	3,593,464	33,430,039	4,297,753	% 88.06	24,403,386	24,773,068	1,988,384	2,082,383	1,203,579
2015	12,833,528	4,707,964	3,508,435	35,169,163	3,864,363	% 79.26	25,997,020	24,449,760	1,797,468	2,400,319	1,603,020
2016	20,412,184	6,603,824	5,036,531	39,518,086	4,710,797	% 89.25	25,627,867	23,071,649	1,371,440	2,778,479	1,012,926
2017	19,166,143	6,667,575	6,883,277	38,023,851	4,564,562	% 99.92	23,889,270	23,414,676	973,329	2,937,035	(551,284)
2018	14,042,580	6,812,522	6,424,184	33,114,919	4,671,939	% 97.25	22,126,637	21,325,401	1,200,787	2,597,981	99,602
2019	15,078,958	4,573,339	4,912,578	33,873,103	3,214,937	% 86.81	22,312,654	20,396,522	584,440	2,245,394	430,914
2020	15,124,936	6,437,964	3,022,758	33,811,979	5,191,117	% 67.97	21,433,056	19,430,898	332,893	2,309,871	(256,581)

1. صافي الأقساط المكتبة = إجمالي الأقساط المكتبة - حصة المبردين
2. نسبة الخسارة = صافي الترميزات المدفوعة و صافي التغير في مخصص الدعايات تحت التسوية / صافي إيرادات الأقساط المتحققة
3. مجموع الاستثمارات : تتضمن الودائع البنكية والاستثمارات بالاسهم والعقارات
4. أرباح الاستثمارات : الفوائد البنكية + فروقات بيع الاسهم + ارباح اسهم الشركات الموزعة + ارباح بيع الاراضي + ارباح الشركات التابعة .

16 مقدار أتعاب التدقيق للشركة والشركات التابعة ومقدار أي أتعاب أو خدمات أخرى مستحقه له

بلغت أتعاب التدقيق شركة الأردن الدولية للتأمين عام 2020 مبلغ 15.000 دينار، كما بلغت أتعاب التدقيق لشركة الأردن الدولية للاستثمار (شركة تابعه) لعام 2020 مبلغ 5500 دينار وبلغت أتعاب التدقيق لشركة إبداع للاستثمارات المالية (شركة تابعه) لعام 2020 مبلغ 4,500 دينار ومدقق الحسابات لايقدم للشركة سوى أعمال التدقيق الاعتيادية.

أعضاء لجنة التدقيق الداخلي :

1. السيد نعيم سابا خوري - رئيس
2. السيد صالح محمد صالح خليل- عضو ممثلاً عن العامة للضمان الاجتماعي من تاريخ 2020/12/16
3. السيد حسين محمد عبيدات - عضو ممثلاً عن المؤسسة العامة للضمان الاجتماعي حتى تاريخ 2020/12/16
4. السيد "محمد عزمي" زوربا -عضو

أنشطة لجنة التدقيق :

- عقدت لجنة التدقيق خمسة اجتماعات لها خلال العام 2020 ناقشت فيها عددا من المواضيع المالية والرقابية بما فيها تلك المحولة إليها من مجلس الإدارة وقدمت التوصيات المناسبة لمجلس الإدارة .
- الاجتماع مع المدققين الخارجيين وبحث كتب الملاحظات المقدمة منهم ومتابعه معالجة الملاحظات من الإدارة.
- مناقشة البيانات المالية السنوية كما في نهاية العام 2020 والبيانات المالية النصف سنوية والمرحلية الأخرى خلال السنة المذكورة مع المدققين الخارجيين وبحث نقاط التدقيق المتعلقة بها.
- الإشراف على وضع خطة التدقيق الداخلي والجدول الزمني لتنفيذها وتقييم هذه الخطة باستمرار.
- دراسة الملاحظات الواردة في تقارير التدقيق الداخلي ومتابعة معالجتها.
- دراسة الموازنة التقديرية للعام القادم 2021.
- تقييم عمل المدقق الخارجي والتوصية إلى المجلس بتعيين مدقق خارجي لتدقيق البيانات المالية للشركة للسنة القادمة 2020.

نسبة المساهمة في رأس المال	عدد أسهم الأقارب	نسبة المساهمة في رأس المال	عدد الأسهم	نسبة المساهمة في رأس المال	عدد الأسهم	نسبة المساهمة في رأس المال	عدد الأسهم	نسبة المساهمة في رأس المال
-	-	% 16.064	2,915,692	-	-	% 15.561	2,824,268	المجموعة المتحدة للإدارة والاستشارات ويمثلها المهندس محمد نايف البطاينة - نائب رئيس مجلس الإدارة اعتباراً من تاريخ 2020/6/1
-	-	% 6.612	1,200,000	-	-	% 6.612	1,200,000	معالي السيد سامي ابراهيم قموه
-	-	% 6.417	1,164,703	-	-	% 6.417	1,164,703	المؤسسة العامة لضمان الاجتماعي ويمثلها السادة : ا. صلاح محمد صالح خليل من تاريخ 2020/12/16 ب. حسين عبيدات حتى تاريخ 2020/12/16
-	-	% 3.143	570,523	-	-	% 3.361	610,000	سعادة السيد فارس سامي قموه
-	-	% 0.083	15,000	-	-	% 0.072	13,000	محمود كايد مطازقة من تاريخ 2020/5/20
-	-	% 0.525	95,312	-	-	% 0.505	91,712	سعادة الدكتور محمد صالح جابر
-	-	% 0.099	17,900	-	-	% 0.099	17,900	محمد عزمي الزوربا
-	-	% 0.055	10,000	-	-	% 0.055	10,000	سعادة السيد نعيم سابا خوري
-	-	% 0.055	10,000	-	-	% 0.055	10,000	سعادة السيد رمزي جورج خوري
-	-	% 0.055	10,000	-	-	% 0.055	10,000	سعادة السيد عبدالله بهاء الدين طوقان حتى تاريخ 2020/2/3

-الشركات المسيطر عليها من قبل أعضاء مجلس الإدارة
- اسما و مساهمة الشركات المسيطر عليها من قبل أعضاء مجلس الإدارة

الرقم	اسم العضو	المنصب	الشركة المسيطر عليها	31-12-2020	%	31-12-2019	%
1	معالي السيد سامي ابراهيم قموه	رئيس مجلس الإدارة	المجموعة المتحدة للإدارة والاستشارات	2,824,268	% 15.561	2,915,692	% 16.064

- لا يوجد شركات مسيطر عليها من قبل باقي أعضاء مجلس الإدارة،

ب - عدد الأوراق المالية المملوكة من قبل أشخاص الإدارة العليا التنفيذية

الاسم	الوظيفة	الأسهم الشخصية		أسهم الأقارب	
		2019	2020	2019	2020
فارس سامي إبراهيم قموه	الرئيس التنفيذي	570,523	610,000	لا يمتلك أي سهم	لا يمتلك أي سهم
محمود كايد مطارنة من تاريخ 2020/11/1	المدير العام	15,000	13,000	لا يمتلك أي سهم	لا يمتلك أي سهم
محمد عيسى بدرالدين اسماعيل اسحاقيات حتى تاريخ 2020/6/1	لمدير العام	لا يمتلك أي سهم	لا يمتلك أي سهم	لا يمتلك أي سهم	لا يمتلك أي سهم
محمد اسماعيل الناشف من تاريخ 2020/12/30	المدير المالي	لا يمتلك أي سهم	لا يمتلك أي سهم	لا يمتلك أي سهم	لا يمتلك أي سهم
مراد يعقوب حداد حتى تاريخ 2020/12/30	المدير المالي والاداري	2,000	لا يمتلك أي سهم	لا يمتلك أي سهم	لا يمتلك أي سهم
خالد عقل عمر	مدير دائرة للتأمين الصحي والحياة	5,000	8,000	لا يمتلك أي سهم	لا يمتلك أي سهم
اسامة خلقي علي سمارة الزعبي	مدير دائرة التامينات العامة والحريق والهندسي والبحري	1,000	1,000	لا يمتلك أي سهم	لا يمتلك أي سهم
محمد شاكر احمد الكردي حتى تاريخ 2020/11/1	مدير الموارد البشرية والاداريه	لا يمتلك أي سهم	لا يمتلك أي سهم	لا يمتلك أي سهم	لا يمتلك أي سهم

* لا يوجد شركات مسيطر عليها من قبل اشخاص الإدارة العليا التنفيذية .

أ. المزايا والمكافآت التي يتمتع بها كل من رئيس و أعضاء مجلس الادارة

18

الاسم	المنصب	الرواتب السنوية الإجمالية	بدل التنقلات السنوية	المكافآت السنوية	نققات السفر السنوية	إجمالي المزايا السنوية
معالي السيد سامي إبراهيم قموه	رئيس مجلس إدارة	-	6,000	-	-	6,000
المجموعة المتحدة للإدارة والاستشارات ويمثلها سعادة المهندس محمد نايف البطاينه من تاريخ 2020/6/1	نائب رئيس مجلس إدارة	-	6,000	-	-	6,000
سعادة السيد عبدالله بهاء الدين طوقان حتى تاريخ 2020/2/3	نائب مجلس إدارة	-	500	-	-	500
سعادة السيد فارس سامي قموه	عضو	-	6,000	-	-	6,000
المؤسسة العامة لضمان الاجتماعي ويمثلها السادة : ١. صالح محمد صالح خليل من تاريخ 2020/12/16 ٢. حسين عبيدات حتى تاريخ 2020/12/16	عضو	-	6,000	-	-	6,000
سعادة السيد نعيم سبابا خوري	عضو	-	6,000	-	-	6,000
سعادة السيد رمزي جورج خوري	عضو	-	6,000	-	-	6,000
سعادة الدكتور محمد صالح جابر	عضو	-	6,000	-	-	6,000
"محمد عزمي" الزوربا	عضو	-	6,000	-	-	6,000
محمود كايد مطارنة من تاريخ 2020/5/20	عضو	-	3,694	-	-	3,694

ملاحظة :

يتم اصدار شيكات بدل التقلات لمندوبي الشركات حسب الموضح ادناه :
المؤسسة العامة لضمان الاجتماعي باسم صندوق استثمار أموال الضمان الاجتماعي.
المجموعة المتحدة للإدارة والاستشارات باسم مندوبها سعادة السيد محمد نايف البطاينة

ب- المزايا والمكافآت التي يتمتع بها أشخاص الإدارة العليا التنفيذية :

الاسم	المنصب	الرواتب السنوية الإجمالية	بدل التقلات السنوية	المكافآت السنوية	نفقات السفر السنوية	إجمالي المزايا السنوية
السيد / فارس سامي قموه	الرئيس التنفيذي	112,537	-	-	-	112,537
محمود كايد محمود مطارنه من تاريخ 2020/11/1	المدير العام	10000	-	-	-	10000
محمد اسماعيل الناشف من تاريخ 2020/12/30	المدير المالي	115	-	-	-	115
مراد يعقوب حداد حتى تاريخ 2020/12/30	المدير المالي والاداري	30,031	-	-	-	30,031
خالد عقل عمر	مدير دائرة الاول للتأمين الصحي والحياة	24,330	-	-	-	24,330
اسامة خلقي علي سماره الزعبي	مدير دائرة التامينات العامة والحريق والهندسي والبحري	20,989	-	-	-	20,989
محمد عيسى بدرالدين اسماعيل اسحاقيات حتى تاريخ 2020/6/1	المدير العام	52,356	-	-	-	52,356
محمد شاكر احمد الكردي حتى تاريخ 2020/11/1	مدير الموارد البشرية والاداريه	20,330	-	-	-	20,330

19 التبرعات والمنح التي دفعتها الشركة خلال السنة المالية:

انطلاقاً من التزام شركة الأردن الدولية للتأمين لمسؤوليتها الاجتماعية تجاه المجتمع المحلي عامة وفئة الشباب الواعد خاصة، والتي تأتي منسجمة مع رؤية الشركة ورسالتها بأن الشركة والمجتمع كيان واحد، لم تتوانى الشركة بتقديم الدعم لكل المشاريع الريادية التي من شأنها زيادة الوعي الثقافي والعلمي والذي ينعكس على نهضة المجتمع وارتقائه.

قامت الشركة بالتبرع الى وزارة الصحة بمبلغ 25000 دينار وذلك لمواجهة جائحة كورونا

20 لا يوجد أية عقود أو مشاريع أو ارتباطات عقدتها الشركة المصدرة مع الشركات التابعة أو الشقيقة أو الحليفة أو رئيس مجلس الإدارة أو أعضاء المجلس أو المدير العام أو أي موظف في الشركة أو أقاربهم .

21 مساهمة الشركة في خدمة البيئة والمجتمع المحلي / تساهم الشركة ومن خلال عملها في قطاع التأمين على

تقديم الخدمة التأمينية المميزة لكافة الفروع التي تزاولها.

قواعد حوكمة الشركات المدرجة في البورصة

تلتزم الشركة بالقواعد والإرشادات بدليل الحوكمة للشركات المدرجة في البورصة باستثناء البنود التالية :-

1. توجيه الدعوة لحضور اجتماع الهيئة العامة حسب قانون الشركات الأردني. وتطورات الوضع الوبائي واجراءات قانون الدفاع الساري بهذا الخصوص الصادرة عن وزير الصناعة والتجارة والتموين .

2. الاعلان عن موعد ومكان عقد اجتماع الهيئة العام حيث يتم تطبيق قانون الشركات الأردني وتطورات الوضع الوبائي واجراءات قانون الدفاع الساري بهذا الخصوص والصادرة عن وزير الصناعة والتجارة والتموين.

تقوم الشركة باستخدام موقعها الالكتروني على شبكة الانترنت لتعزيز الإفصاح والشفافية وتوفير المعلومات من خلال الكتب الرسمية الصادرة عن الشركة والموجه للهيئات الحكومية والرسمية.

تقرير الحوكمة

أدركت شركة الاردن الدولية للتأمين ومنذ تأسيسها أهمية تطبيق أفضل معايير حوكمة الشركات باعتبارها عنصرا اساسيا في ارساء سمعة تجارية طيبة لشركة من القطاع الخاص تطمح أن تكون لها الريادة في قطاع التأمين سواء على المستوى المحلي وحتى على المستوى الاقليمي .

أن سعي مجلس ادارة شركة الاردن الدولية للتأمين لتحقيق قيمة متنامية للاستثمارات المساهمين ونمو مستدام للشركة على المدى الطويل يركز على دور محوري لنظام حوكمة فعال يؤدي الى صياغة استراتيجية طموحة للشركة وترجمتها الى خطط ومشروعات ناجحة على ارض الواقع ويلتزم مجلس الادارة والادارة التنفيذية باتباع ضوابط الحوكمة كاداة فعالة لتحقيق الشفافية والنزاهة والاداء المهني السليم لتمويل خطط الشركة الى انجازات ملموسة تخدم مصالح المساهمين والعاملين وكذلك المجتمع والشركات والعملاء محلياً واقليمياً ودولياً وتكمن اهمية ممارسة افضل قواعد الحوكمة لدى شركة فهي من اولويات مجلس الادارة والادارة التنفيذية وذلك من خلال المراجعة والتحسين في مستويات الاشراف والالتزام بالقوانين والتعليمات ذات الصلة والافصاح، الشفافية بما يتضمن حماية حقوق المساهمين والعملاء على كل الاصعدة .

وقد طبقت الشركة قواعد الحوكمة للشركات المدرجة في السوق المالي من خلال مجلس ادارة من ذوي الاختصاص في المجال الاقتصادي والمالي في المملكة من خلال تشكيلة مجلس الادارة ومن خلال الالتزام بمبادئ حوكمة الشركة بالاستناد الى اللوائح والقوانين المبينة ادناه.

1-قانون الشركات

2-تعليمات الحاكمية المؤسسية لشركة التأمين واسس تنظيمها وادارتها وتعديلاتها

3-تعليمات حوكمة الشركات المساهمة المدرجة

4- تعليمات الافصاح

أما فيما يتعلق بالافصاح عن التطبيق أعلاه فان ذلك قد تم من خلال نشره في التقرير السنوي للشركة بحيث يمكن المساهم من تقييم تطبيق الشركة لتلك المبادئ.

وفي هذا السياق فقد اجتمع مجلس إدارة الشركة سبعة اجتماعات خلال العام 2020 حيث يكون للمجلس في كل جلسة جدول أعمال محدد، يتم توثيق المناقشات والقرارات التي يتخذها مجلس الإدارة ضمن محاضر رسمية، يتولى أمين سر المجلس توثيقها .

فيما يلي أعضاء مجلس ادارة الشركة :

العضويات في مجالس ادارة شركات مساهمة عامه أخرى	عدد مرات الحضور	مستقل / غير مستقل	تنفيذي / غير تنفيذي	أسماء اعضاء مجلس الادارة
شركة الاردن الدولية للاستثمار	7	غير مستقل	غير تنفيذي	معالي السيد سامي ابراهيم قموه - رئيس مجلس الادارة
لايوجد عضويات اخرى	7	غير مستقل	غير تنفيذي	سعادة المهندس محمد نايف البطاينه ممثلا عن المجموعة المتحدة للادارة و الاستشارات - نائب رئيس مجلس الادارة من تاريخ 2020/6/1
لايوجد عضويات اخرى	7	مستقل	غير تنفيذي	سعادة السيد نعيم سابا خوري
شركة الاردن الدولية للاستثمار/شركة امراج العقارية	6	مستقل	غير تنفيذي	سعادة السيد رمزي جورج خوري
لايوجد عضويات اخرى	6	غير مستقل	غير تنفيذي	المؤسسة العامة لضمان الاجتماعي ويمثلها السادة : ١. صالح محمد صالح خليل من تاريخ 2020/12/16 ٢. حسين عبيدات حتى تاريخ 2020/12/16
لايوجد عضويات اخرى	7	مستقل	غير تنفيذي	سعادة السيد محمد عزمي الزوربا
لايوجد عضويات اخرى	7	غير مستقل	تنفيذي	سعادة المهندس فارس سامي قموه / عضو مجلس ادارة - الرئيس التنفيذي
لايوجد عضويات اخرى	7	مستقل	غير تنفيذي	سعادة الدكتور محمد صالح جابر
لايوجد عضويات اخرى	4	مستقل	تنفيذي	محمود كايد مطارنة من تاريخ 2020/5/20 عضو مجلس ادارة - المدير العام
لايوجد عضويات اخرى	-	مستقل	غير تنفيذي	سعادة السيد عبدالله بهاء الدين طوقان نائب رئيس مجلس الادارة حتى تاريخ 2020/2/3

الأشخاص الذين يشغلون المناصب التنفيذية في الشركة:

الوظيفة	أسماء الادارة التنفيذية
الرئيس التنفيذي	السيد / فارس سامي قموه
المدير العام	محمود كايد محمود مطارنه من تاريخ 2020/11/1
المدير العام	محمد عيسى بدراندين اسماعيل اسحاقيات حتى تاريخ 2020/6/1
المدير المالي	محمد اسماعيل الناشف من تاريخ 2020/12/30
المدير المالي والاداري	مراد يعقوب حداد حتى تاريخ 2020/12/30
مدير دائرة للتأمين الصحي والحياة	خالد عقل عمر
مدير دائرة التامينات العامة والحريق والهندسي والبحري	اسامة خلقي علي سماره الزعبي
مدير الموارد البشرية	محمد شاكر احمد الكردي حتى تاريخ 2020/11/1

- ضابط ارتباط الحوكمة السيد علاء القسوس محاسب .

- ينبثق عن مجلس الإدارة في الشركة بموجب دليل الحاكمية المؤسسية خمس لجان من أجل تسهيل قيامه بمسؤولياته، وهي لجنة التدقيق، لجنة الحاكمية والاستراتيجيات المؤسسية، و اللجنة التنفيذية (المخاطر و رأس المال والاستثمار) ، ولجنة الترشيحات والمكافآت ، ولجنة تكنولوجيا المعلومات.

لجنة التدقيق

تتكون لجنة التدقيق من ثلاثة أعضاء من المجلس اثنان مستقلين بما فيهم رئيس اللجنة وعضو غير مستقل ، و جميع أعضاء اللجنة حاصلين على مؤهلات علمية ويتمتعون بخبرة عملية مناسبة في مجالات المحاسبة و المالية أو أي من التخصصات أو المجالات المشابهة ذات العلاقة بأعمال الشركة. وفي هذا السياق فقد اجتمعت اللجنة خلال عام 2020 (5) مرات ، اربعاً منهم مع المدقق الخارجي.

أسماء أعضاء لجنة التدقيق	عدد مرات الحضور	نبذه عن كل عضو
سعادة السيد نعيم سابا خوري/ رئيس اللجنة	5	محاسب قانوني ،شريك في ديلويت اند توش (سابقاً).
المؤسسة العامة لضمان الاجتماعي ويمثلها السادة : ١. صالح محمد صالح خليل من تاريخ 2020/12/16 ٢. حسين عبيدات حتى تاريخ 2020/12/16	4	بكالوريوس محاسبة بكالوريوس في الطب والجراحة العامة
محمد عزمي الزوربا	3	بكالوريوس هندسة مدنية

لجنة الحاكمية والاسراتيجيات المؤسسية (الحوكمة)

تتكون لجنة الحاكمية والاسراتيجيات المؤسسية (الحوكمة) من رئيس و العضوين المذكورين ادناه، وفي هذا السياق فقد اجتمعت اللجنة مرة واحدة خلال عام 2020.

أسماء أعضاء لجنة الحاكمية والاسراتيجيات المؤسسية	عدد مرات الحضور
سعادة الدكتور محمد صالح جابر / رئيس اللجنة	2
سعادة السيد رمزي جورج خوري	1
سعادة المهندس محمد نايف البطاينه ممثلاً عن المجموعة المتحدة للادارة و الاستشارات	2

ملاحظة :- نود الاشارة ان اللجنه أعلاه لم تجتمع خلال فترة عضوية الاعضاء المستقلين خلال العام 2020 .

اللجنة التنفيذية (المخاطر و رأس المال والاستثمار)

تتكون اللجنة من اربعة أعضاء من رئيس و ثلاثة اعضاء المذكورين ادناه ، وذلك بهدف الإدارة والتعامل مع كافة فئات المخاطر التي تواجه عمل الشركة، هذا واجتمعت اللجنة ٣ مرات خلال عام 2020 .

عدد مرات الحضور	لجنة إدارة المخاطر و رأس المال والاستثمار
3	سعادة الدكتور محمد صالح جابر - رئيس اللجنة
3	سعادة المهندس فارس سامي قموه/ عضو مجلس ادارة - الرئيس التنفيذي
3	السيد محمود كايد مطارنة من تاريخ 2020/5/20
3	سعادة المهندس محمد البطاينة نائب رئيس مجلس الادارة من تاريخ 2020/6/1 ممثلاً عن المجموعة المتحدة للإدارة والاستشارات.

لجنة الترشيحات والمكافآت

تتكون لجنة الترشيحات والمكافآت من رئيس و عضوين المذكورين ادناه ،هذا واجتمعت اللجنة مرتين خلال عام 2020

عدد مرات الحضور	لجنة الترشيحات والمكافآت
2	سعادة السيد رمزي جورج خوري - رئيس اللجنة
1	سعادة الدكتور محمد صالح جابر
2	السيد فارس سامي قموه

ملاحظة: نود الاشارة ان اللجنه أعلاه لم تجتمع خلال فترة عضوية الاعضاء المستقيلين خلال العام 2020 .

لجنة تكنولوجيا المعلومات

تتكون لجنة تكنولوجيا المعلومات من رئيس و العضوين المذكورين ادناه ،هذا ولم تجتمع خلال عام 2020 .

عدد مرات الحضور	لجنة تكنولوجيا المعلومات
-	السيد فارس سامي قموه - رئيس اللجنة
-	السيد محمود كايد مطارنة من تاريخ 2020/5/20



سامي قموه
رئيس مجلس الإدارة


22 الإقرارات المطلوبة :

1. يقر مجلس إدارة الشركة بعدم وجود أي أمور جوهرية قد تؤثر على استمرارية الشركة خلال السنة المالية التالية .
2. يقر مجلس الإدارة بمسؤوليته عن إعداد البيانات المالية وتوفير نظام رقابة فعال في الشركة.


الرئيس الاسم : سامي ابراهيم قموه التوقيع : 	نائب الرئيس الاسم : محمد نايف البطاينة التوقيع : 	عضو الاسم : رمزي جورج خوري التوقيع : 
عضو الاسم : فارس سامي قموه التوقيع : 	عضو الاسم : نعيم سابا خوري التوقيع : 	عضو الاسم : محمد عزمي الزوربا التوقيع : 
عضو الاسم : صالح محمد صالح خليل التوقيع : 	عضو الاسم : د. محمد صالح جابر التوقيع : 	عضو الاسم : محمد كايد مطارنة التوقيع : 

3. نقر نحن الموقعين ادناه بصحة ودقة واكتمال المعلومات و البيانات الواردة في التقرير السنوي.


رئيس مجلس الادارة


سامي قموه

المدير العام


محمود كايد مطارنة

المدير المالي


محمد الناشف

القوائم المالية الموحدة وتقرير مدقق الحسابات







ديلويت أند توش (الشرق الأوسط)
جبل عمان ، الدوار الخامس
شارع زهران ١٩٠
عمان، صرب ٢٤٨
الأردن

هاتف: +٩٦٢ (٠) ٦ ٥٥٠ ٢٢٠٠
فاكس: +٩٦٢ (٠) ٦ ٥٥٠ ٢٢١٠
www.deloitte.com

تقرير مدقق الحسابات المستقل

٧٦٠٩ / م٤

السادة المساهمين المحترمين
شركة الأردن الدولية للتأمين
(شركة مساهمة عامة محدودة)
عمان – المملكة الاردنية الهاشمية

تقرير حول تدقيق القوائم المالية الموحدة

الرأي

قمنا بتدقيق القوائم المالية الموحدة لشركة الاردن الدولية للتأمين "الشركة" وشركاتها التابعة ("المجموعة") والتي تتكون من قائمة المركز المالي الموحدة كما في ٣١ كانون الاول ٢٠٢٠ ، وكل من قوائم الأرباح أو الخسائر والدخل الشامل الأخر والتغيرات في حقوق المساهمين والتدفقات النقدية الموحدة للسنة المنتهية بذلك التاريخ وايضاحات حول القوائم المالية الموحدة والتي تتضمن ملخص للسياسات المحاسبية الهامة.

في رأينا ، إن القوائم المالية الموحدة المرفقة تظهر بصورة عادلة ، من جميع النواحي الجوهرية، المركز المالي للشركة كما في ٣١ كانون الاول ٢٠٢٠ وأدائها المالي وتدفقاتها النقدية للسنة المنتهية بذلك التاريخ وفقاً للمعايير الدولية للتقارير المالية .

اساس الرأي

لقد قمنا بتدقيقنا وفقاً للمعايير الدولية للتدقيق . إن مسؤولياتنا بموجب تلك المعايير موضحة في فقرة "مسؤولية مدقق الحسابات حول تدقيق القوائم المالية الموحدة" في تقريرنا . أننا مستقلون عن الشركة وفق ميثاق قواعد السلوك المهني للمحاسبين القانونيين الصادر عن المجلس الدولي لمعايير السلوك المهني للمحاسبين القانونيين بالإضافة الى متطلبات السلوك المهني الأخرى في الاردن المتعلقة بتدقيقنا للقوائم المالية للشركة ، وقد أوفينا بمسؤوليتنا المتعلقة بمتطلبات السلوك المهني الأخرى. ونعتقد بأن بيانات التدقيق الثبوتية التي حصلنا عليها كافية ومناسبة لتوفر أساساً لرأينا .

- ٢ -

Deloitte**أمور تدقيق رئيسية**

تعتبر أمور التدقيق الرئيسية ، وفقاً لاجتهادنا المهني ، الأكثر أهمية في تدقيقنا للقوائم المالية للسنة الحالية. وتم تناول هذه الأمور في سياق تدقيقنا للقوائم المالية ككل ، وفي تكوين رأينا حولها ، ولا نبدي رأياً منفصلاً حول تلك الأمور :

أمور التدقيق الرئيسية**المخصصات الفنية**

كما في ٣١ كانون الأول ٢٠٢٠ كان لدى الشركة مخصصات فنية بقيمة حوالي ٥,١ مليون دينار تشمل ادعاءات غير مبلغة ومخصصات فنية أخرى .

قمنا بتقييم تصميم وتنفيذ وفعالية أهم إجراءات الإدارة الرقابية المتعلقة بعملية الادعاءات والتي تتضمن إجراءات الرقابة على اكتمال ودقة تقديرات الادعاءات المتبعة.

تستخدم المجموعة عدة من المناهج الاكتوارية لتقدير هذه الادعاءات . وهذا يتطلب تطبيق أحكام هامة و تقديرات معينة على سبيل المثال لا الحصر معدلات التضخم وأنماط تطور الادعاءات وتفسير المتطلبات القانونية.

قمنا بإجراء اختبارات تفصيلية على عينة من مبالغ الادعاءات المقيدة والمبلغ عنها والتي تم دفعها، ومقارنة مبلغ الادعاءات الموقوفة ببيانات الثبوتية ملائمة لتقييم الادعاءات الموقوفة والمخصصات الفنية.

يعد قياس المخصصات الفنية من الأمور الهامة للإدارة والتي تتطلب احكاماً مهنية نظراً لمستوى الموضوعية المتأصلة في تقدير أثر حدوث الادعاءات والذي لا يزال ذو مخرجات نهائية غير مؤكدة.

قمنا بمراجعة كفاءة ، مهارة ، واستقلالية وموضوعية الخبير الاكتواري المعين من قبل المجموعة ومراجعة بنود الاتفاقية بين الخبير الاكتواري والمجموعة لتحديد كفاءة نطاق عمله لأغراض التدقيق.

قمنا بتقييم إجراءات حول اكتمال ودقة المعطيات المستخدمة في احتساب المخصصات الفنية .

لقد قمنا بتحديد هذا الأمر كأمر تدقيق رئيسي نظراً لأهمية المبالغ المتعلقة بها ومستوى التقديرات الهامة التي تم تطبيقها من قبل الإدارة في عملية تحديد إجمالي مخصص الادعاءات.

قمنا بمقارنة تقرير الخبير الاكتواري للسنة الحالية مع السنة السابقة لتقييم عدم وجود فروقات مادية في التقديرات والفرضيات المستخدمة ، حيث قمنا بمراجعة الفروقات الملحوظة (إن وجدت) في التقديرات والفرضيات لتحديد فيما إذا كانت هذه الفروقات معقولة.

ان الايضاحات حول القوائم المالية الموحدة تبين المزيد من التفاصيل المتعلقة بهذا الأمر.

قمنا بمراجعة التعرضات للتحقق من اكتمال ودقة احتساب المخصصات الفنية التي تم وضعها من قبل الخبير الاكتواري للمجموعة من خلال خبراء فريقنا الاكتواريين.

قمنا بمراجعة الإفصاحات الواردة في القوائم المالية الموحدة المتعلقة بهذا الأمر لتحديد فيما إذا كانت متوافقة مع متطلبات المعايير الدولية للتقارير المالية

- ٣ -

Deloitteأمور التدقيق الرئيسيةتقييم الاستثمارات العقارية

تمتلك المجموعة استثمارات عقارية والواقعة في الأردن .

تم تحديد القيمة العادلة للاستثمارات العقارية استنادا إلى مقديرين خارجيين مستقلين . وبناء على ذلك، فإننا:

يتم الاعتراف بالاستثمارات العقارية بالكلفة ناقصا الانخفاض في القيمة السوقية حيث بلغت القيمة الدفترية في قائمة المركز المالي الموحدة بحوالي ٧,٥ مليون دينار الاردني.

قمنا بتقييم تصميم وتنفيذ الاجراءات الادارة حول تقييم الاستثمارات العقارية و

ولتحديد قيمة التدني ان وجد ، تقوم المجموعة بتقييم في تاريخ القوائم المالية بتقييم القيمة العادلة للاستثمارات العقارية من قبل مقديرين خارجيين. قمنا بالتركيز على هذا الامر حيث أن عملية التقييم تتطلب تطبيق أحكام هامة، في تحديد منهجية التقييم المناسبة التي تم استخدامها، والتقديرات الهامة التي يتعين وضعها. وتتأثر نتائج التقييمات بالتقديرات التي تم إعدادها، مثل سعر الخصم، وسعر قطع الأراضي المماثلة.

قمنا بتقييم مؤهلات واستقلالية ومهارات وكفاءات المقدر الخارجي؛

وكذلك قمنا بمراجعة خطاب التكلفة مع المقدر الخارجي لتحديد ما إذا كان النطاق كافيا لأغراض تدقيق الحسابات؛

قمنا بمقارنة على المدخلات في التقديرات العقارية، حيثما ينطبق ذلك، ببيانات التوثيق بناءا على العينة مختارة؛

وتشير التقييمات التي اعدھا المقديرين الخارجي إلى أن تقييم الاستثمارات العقارية في ٣١ كانون الأول ٢٠٢٠ تتجاوز التكلفة. وفي تحديد التقييم، استخدم المقدر العقاري نهج المقارنة في السوق لقطع الأراضي المماثلة.

قمنا باعادة احتساب الدقة الحسابية للتقييمات وموافقتها قمنا بمطابقة التقديرات مع تلك التي تم قيدها في القوائم المالية الموحدة؛ و

قمنا بمراجعة الإفصاحات الواردة في القوائم المالية الموحدة المتعلقة بهذا الامر لتحديد فيما اذا كانت متوافقة مع متطلبات المعايير الدولية للتقارير المالية

ان تحديد القيمة العادلة يتطلب استخدام تقديرات هامة وبالتالي تم تحديده كأمر تدقيق رئيسي.

ان الايضاحات حول القوائم المالية الموحدة تبين المزيد من التفاصيل المتعلقة بهذا الامر.

Deloitte

- ٤ -

نطاق التدقيق لمواجهة المخاطر

- قمنا بفهم وتقييم الإجراءات المتبعة من الادارة لتحديد القيمة العادلة للموجودات المالية غير المدرجة.
- قمنا بتقييم تصميم وتنفيذ الضوابط على عملية تقييم الاستثمارات غير المدرجة.
- قمنا بمطابقة التقييمات التي تم اجرائها من قبل الادارة مع القيم التي تم اقرارها في القوائم المالية للمجموعة.
- قمنا بتقييم منهجية التقييم والتقديرات المستخدمة في التقييمات من خلال خبرة فريق التدقيق.
- قمنا بمطابقة مدخلات التقييم مع بيانات التدقيق الثبوتية على أساس العينة حيثما ينطبق ذلك.
- قمنا بالتحقق من الدقة الحسابية للتقييمات.

قمنا ايضا بتقييم إفصاحات القوائم المالية الموحدة المتعلقة بهذا المجال مع متطلبات المعايير الدولية للتقارير المالية.

أمور التدقيق الرئيسية

تقييم الاستثمارات غير المدرجة في اسواق مالية

لدى المجموعة استثمارات في أسهم شركات غير مدرجة في أسواق مالية بقيمة حوالي ٣,٧ مليون دينار كما في ٣١ كانون الأول ٢٠٢٠. تصنف هذه الاستثمارات كموجودات مالية بالقيمة العادلة من خلال الدخل الشامل.

كما يرد في ايضاح رقم (٥) فان تقييم الاستثمارات غير المدرجة في الاسواق المالية يتطلب استخدام مدخلات عدا عن بيانات السوق الملحوظة في تقييم هذه الاستثمارات وبالتالي فهي متصلة موضوعيا بطبيعتها. كما انها تتطلب تطبيق اجتهادات جوهرية من الادارة في تحديد منهجية التقييم المناسبة واستخدام افتراضات مثل التدفقات النقدية المستقبلية واسعار الخصم وتعديلات مخاطر السوق وافتراضيات اخرى، تم اجراء هذه التقييمات من قبل ادارة المجموعة.

باخذ الموضوعية المتصلة والاجتهادات المطلوبة لتقييم الاستثمارات غير المدرجة في الاسواق المالية والتي تصنف تحت مدخلات من المستوى الثالث ضمن مستويات القيمة العادلة فقد قمنا بتحديدنا كأمر تدقيق رئيسي.

ان الايضاحات حول القوائم المالية الموحدة تبين المزيد من التفاصيل المتعلقة بهذا الامر.

أمور أخرى

تم تدقيق القوائم المالية الموحدة للمجموعة للسنة المنتهية في ٣١ كانون الأول ٢٠١٩، من قبل مدقق حسابات آخر والذي ابدى رأي غير معدل حول تلك القوائم المالية الموحدة بتاريخ ٣ أيار ٢٠٢٠.

Deloitte

- ٥ -

معلومات أخرى

إن الإدارة مسؤولة عن المعلومات الأخرى . تتكون المعلومات الأخرى من المعلومات الواردة في التقرير السنوي غير القوائم المالية الموحدة وتقرير مدقق الحسابات حولها. إننا نتوقع أن يتم تزويدنا بالتقرير السنوي بتاريخ لاحق لتقريرنا . لا يشمل رأينا حول القوائم المالية الموحدة المعلومات الأخرى وإننا لا نبدي أي نوع من التأكيد أو الاستنتاج حولها .

فيما يتعلق بتدقيق القوائم المالية الموحدة ، فإن مسؤوليتنا هي قراءة المعلومات الأخرى المذكورة أعلاه عندما تصبح متاحة لنا ، حيث نقيم فيما إذا كانت المعلومات الأخرى غير متوافقة بشكل جوهري مع القوائم المالية الموحدة أو المعلومات التي تم التوصل إليها من خلال تدقيقنا أو أن المعلومات الأخرى تتضمن أخطاء جوهريّة .

مسؤوليات الإدارة والقائمين على الحوكمة في إعداد القوائم المالية الموحدة

إن الإدارة مسؤولة عن إعداد هذه القوائم المالية الموحدة وعرضها بصورة عادلة وفقاً للمعايير الدولية للتقارير المالية . وتشمل هذه المسؤولية الاحتفاظ بالرقابة الداخلية التي تجدها الإدارة مناسبة لتمكينها من إعداد القوائم المالية الموحدة بصورة عادلة خالية من أخطاء جوهريّة ، سواء كانت ناشئة عن الاحتيال أو عن الخطأ .

عند إعداد القوائم المالية الموحدة ، إن الإدارة مسؤولة عن تقييم قدرة الشركة على الاستمرار كمنشأة مستمرة ، والافصاح ، حسبما يقتضيه الحال ، عن المسائل المتعلقة بالاستمرارية واستخدام مبدأ الاستمرارية المحاسبي إلا إذا قررت الإدارة تصفية الشركة أو إيقاف عملياتها ، أو أنه لا يوجد لديها بديل واقعي الا القيام بذلك .

ويعتبر القائمين على الحوكمة مسؤولين عن الإشراف على طريقة إعداد التقارير المالية للشركة .

مسؤوليات مدقق الحسابات حول تدقيق القوائم المالية الموحدة

إن اهدافنا تتمثل بالحصول على تأكيد معقول فيما إذا كانت القوائم المالية الموحدة ككل خالية من أخطاء جوهريّة ، سواء كانت ناشئة عن احتيال أو عن خطأ ، وإصدار تقرير التدقيق الذي يشمل رأينا . إن التأكيد المعقول هو مستوى عالٍ من التأكيد ، ولا يشكل ضماناً بان تكشف دائماً عملية التدقيق التي تمت وفقاً للمعايير الدولية للتدقيق أي خطأ جوهري في حال وجوده . من الممكن أن تنشأ الأخطاء عن الاحتيال أو عن الخطأ ، وتعتبر جوهريّة بشكل فردي أو مجتمعة فيما إذا كان من المتوقع تأثيرها على القرارات الاقتصادية المتخذة من المستخدمين بناءً على هذه القوائم المالية الموحدة .

كجزء من عملية التدقيق وفقاً لمعايير التدقيق الدولية ، فإننا نمارس الاجتهاد المهني ونحافظ على الشك المهني طيلة فترة التدقيق . كما نقوم أيضاً :

بتحديد وتقييم مخاطر الأخطاء الجوهريّة في القوائم المالية الموحدة ، سواء كانت ناشئة عن احتيال أو عن خطأ ، والتخطيط والقيام بإجراءات التدقيق بما يستجيب مع تلك المخاطر والحصول على أدلة تدقيق كافية ومناسبة توفر أساساً لرأينا . إن مخاطر عدم اكتشاف خطأ جوهري ناتج عن الاحتيال تفوق تلك الناتجة عن الخطأ ، حيث يشمل الاحتيال على التواطؤ والتزوير والحذف المتعمد والتحريفات أو تجاوز نظام الرقابة الداخلي .

- ٦ -

Deloitte

- يفهم لنظام الرقابة الداخلي ذو الصلة بالتدقيق من أجل تخطيط إجراءات تدقيق مناسبة حسب الظروف ، ولكن ليس من أجل إبداء رأي حول فعالية الرقابة الداخلية للشركة.
 - بتقييم مدى ملاءمة السياسات المحاسبية المتبعة ومعقولية التقديرات المحاسبية والإيضاحات المتعلقة بها المعدة من قبل الإدارة .
 - باستنتاج حول مدى ملاءمة استخدام الإدارة لمبدأ الاستمرارية المحاسبي ، وبناء على أدلة التدقيق التي تم الحصول عليها ، في حال وجود حالة جوهرية من عدم التيقن متعلقة بأحداث أو ظروف قد تثير شككاً جوهرياً حول قدرة الشركة على الاستمرار . وفي حال الاستنتاج بوجود حالة جوهرية من عدم التيقن ، يتوجب علينا لفت الانتباه في تقريرنا إلى الإفصاحات ذات الصلة الواردة في القوائم المالية الموحدة ، أو في حال كانت هذه الإفصاحات غير كافية يتوجب علينا تعديل رأينا . هذا ونعتمد في استنتاجاتنا على أدلة التدقيق التي تم الحصول عليها حتى تاريخ تقريرنا ، ومع ذلك قد تؤدي الاحداث أو الظروف المستقبلية بالشركة إلى التوقف عن القدرة على الاستمرار.
 - بتقييم العرض الإجمالي ، لهيكل ومحتوى القوائم المالية الموحدة ، بما في ذلك الإفصاحات ، وفيما إذا كانت القوائم المالية الموحدة تظهر العمليات والاحداث ذات العلاقة بطريقة تحقق العرض العادل.
- نقوم بالتواصل مع القائمين على الحوكمة فيما يتعلق على سبيل المثال لا الحصر بنطاق وتوقيت التدقيق ونتائج التدقيق الهامة ، بما في ذلك أي خلل جوهرية في نظام الرقابة الداخلي يتبين لنا من خلال تدقيقتنا .
- كما نقوم بتزويد القائمين على الحوكمة بما يفيد امتثالنا لقواعد السلوك المهني المتعلقة بالاستقلالية، والتواصل معهم بخصوص جميع العلاقات وغيرها من المسائل التي من الممكن الاعتقاد بانها تؤثر على استقلاليتنا وحيثما ينطبق إجراءات الحماية ذات العلاقة .
- من الامور التي تم التواصل بشأنها مع القائمين على الحوكمة ، نقوم بتحديد أكثر هذه الامور أهمية في تدقيق القوائم المالية الموحدة للسنة الحالية ، والتي تعد أمور تدقيق رئيسية . نقوم بشرح هذه الامور في تقريرنا حول التدقيق إلا إذا حال القانون أو الأنظمة دون الإفصاح العلني عنها ، أو عندما نقرر في حالات نادرة للغاية ، ان لا يتم ذكر امر معين في تقريرنا في حال كان للإفصاح تأثيرات سلبية يتوقع منها ان تفوق منفعتها المصلحة العامة بشكل معقول .

تقرير حول المتطلبات القانونية والتنظيمية الأخرى

تحتفظ الشركة بقيود وسجلات محاسبية منظمة بصورة أصولية تتفق من كافة النواحي الجوهرية مع القوائم المالية الموحدة ونوصي الهيئة العامة للمساهمين بالصادقة عليها.

ديلويت أند توش (الشرق الأوسط) - الأردن

عمان - الأردن

٢٨ شباط ٢٠٢١

شفيق كميل بطشون
إجازة رقم (٧٤٠)

Deloitte & Touche (M.E.)

ديلويت أند توش (الشرق الأوسط)

010103

قائمة (أ)

قائمة المركز المالي الموحدة للسنة المنتهية في 31 كانون الأول 2020 و 2019

2019	2020	إيضاح	الموجودات الاستثمارات :
دينار	دينار		
6,963,633	6,695,844	3	ودائع لدى البنوك
1,196,875	1,348,601	4	موجودات مالية بالقيمة العادلة من خلال قائمة الارباج أو الخسائر
4,727,894	3,881,934	5	موجودات مالية بالقيمة العادلة من خلال قائمة الدخل الشامل الآخر
7,508,120	7,504,519	6	استثمارات عقارية - بالصافي
20,396,522	19,430,898		
356,513	1,314,810	7	نقد في الصندوق ولدى البنوك
378,344	381,234	8	شيكات برسم التحصيل
7,020,052	6,745,434	9	مديون - بالصافي
1,273,771	1,023,382	10	ذمم معيدي التأمين وشركات التأمين المحلية المدينة - بالصافي
25,000	39,948	11	أمانات صندوق ضمان التسوية
1,051,534	1,409,770	12	موجودات ضريبة مؤجلة
424,671	330,530	14	موجودات غير ملموسة - بالصافي
2,187,806	2,134,023	13	ممتلكات ومعدات - بالصافي
758,890	1,001,950	15	موجودات أخرى
33,873,103	33,811,979		مجموع الموجودات
			المطلوبات وحقوق المساهمين المطلوبات
1,626,468	3,624,165		مخصص الأقساط غير المكتسبة - بالصافي
1,546,484	1,532,060		مخصص الادعاءات - بالصافي
41,985	34,892	16	المخصص الحسابي - بالصافي
3,214,937	5,191,117		مجموع مطلوبات عقود التأمين
			دائون
3,321,697	3,401,939	17	
1,450,924	662,754	18	ذمم معيدي التأمين وشركات التأمين المحلية الدائنة
22,652	23,116		مصاريف مستحقة ومخصصات مختلفة
152,448	83,948	19	مخصصات متنوعة
5,924	3,829	أ/12	مخصص ضريبة الدخل
367,659	147,494	د/12	مطلوبات ضريبة مؤجلة
3,024,208	2,864,726	20	مطلوبات أخرى
11,560,449	12,378,923		مجموع المطلوبات
			حقوق المساهمين :
18,150,000	18,150,000	21	رأس المال المصرح به والمدفوع
2,756,120	2,756,120	22	الإحتياطي الإجباري
2,225	2,225	22	إحتياطي خاص
344,010	346,788	36	فرق شراء حقوق غير المسيطرين
(340,243)	(966,038)	23	إحتياطي تقييم الاستثمارات
539,110	290,643	24	أرباج مدورة
21,451,222	20,579,738		مجموع حقوق المساهمين - مساهمي الشركة
861,432	853,318	26	حقوق غير المسيطرين
22,312,654	21,433,056		مجموع حقوق المساهمين
33,873,103	33,811,979		مجموع المطلوبات وحقوق المساهمين

ان الايضاحات المرفقة تشكل جزءاً من هذه القوائم المالية وتقرأ معها ومع تقرير المدقق المرفق .

قائمة الدخل الموحدة للسنة المنتهية في 31 كانون الأول 2020 و 2019 قائمة (ب)

2019	2020	إيضاح	الإيرادات :
دينار	دينار		الإيرادات :
15,078,958	15,124,936		إجمالي الأقساط المكتتبة - التأمينات العامة
(10,505,619)	(8,686,972)		ينزل : حصة معيدي التأمين
4,573,339	6,437,964		صافي الأقساط المكتتبة
1,084,960	(1,997,697)		صافي التغير في مخصص الأقساط غير المكتتبة
950	7,093		صافي التغير في المخصص الحسابي
5,659,249	4,447,360		صافي إيرادات الأقساط المتحققة
1,224,593	744,293		إيرادات العمولات
168,342	(28,387)	25	صافي (خسائر) أرباح الموجودات المالية والاستثمارات
63,098	35,208		إيرادات إيجارات
418,320	350,083		بدل خدمة إصدار وثائق التأمين
353,000	326,072	27	فوائد دائنة
372,553	322,560	28	إيرادات أخرى - بالصافي
8,259,155	6,197,189		مجموع الإيرادات
			التعويضات والخسائر والمصاريف :
14,392,458	9,156,811		التعويضات المدفوعة
(963,689)	(444,675)		ينزل : مستردات تعويضات
(8,145,099)	(5,674,954)		حصة معيدي التأمين
5,283,670	3,037,182		صافي التعويضات المدفوعة
(371,092)	(14,424)		صافي التغير في مخصص الادعاءات
953,576	1,008,066	30	نفقات الموظفين موزعة
561,941	681,416	31	المصاريف الإدارية والعمومية الموزعة
48,406	87,059		أقساط فائض الخسارة
312,615	344,686		تكاليف اقتناء بوالص - عمولات مدفوعة
308,863	419,681		مصاريف أخرى خاصة بالإكتتابات
19,631	18,698		مصاريف أخرى
7,117,610	5,582,364		صافي عبء التعويضات
383,880	341,530	30	نفقات الموظفين غير الموزعة
345,997	278,859	31	المصاريف الإدارية والعمومية غير الموزعة
220,254	221,150		استهلاكات واطفاءات
28,623	385,788	32	مخصص الخسائر الائتمانية المتوقعة
8,096,364	6,809,691		إجمالي المصروفات
162,791	(612,502)		(الخسارة) الربح للسنة قبل ضريبة الدخل - قائمة (هـ)
268,123	355,921		وفر ضريبة الدخل
430,914	(256,581)		(الخسارة) / الربح للسنة
434,698	(248,467)		مساهمي الشركة
(3,784)	(8,114)		حقوق غير المسيطرين
430,914	(256,581)		الربح للسنة - قائمة (ج) و(د)
0.024	(0.014)	33	حصة السهم من (الخسارة) / الربح

ان الايضاحات المرفقة تشكل جزءاً من هذه القوائم المالية وتقرأ معها ومع تقرير المدقق المرفق .

قائمة الدخل الشامل الموحدة للسنة المنتهية في 31 كانون الأول 2020 و 2019 قائمة (ج)

2019	2020	
دينار	دينار	
430,914	(256,581)	الربح للسنة - قائمة (ب)
		بنود غير قابلة للتحويل لاحقاً لقائمة الدخل :
(1,232,880)	(625,795)	صافي التغير في احتياطي تقييم الاستثمارات بعد الضريبة
(3,590)	-	الارباح المتحققة من بيع استثمارات مالية من خلال بيان الدخل الشامل الاخر
(1,236,470)	(625,795)	صافي بنود الدخل الشامل الاخر
(805,556)	(882,376)	إجمالي (الخسارة) الشاملة للسنة
		العائد الى :
(801,194)	(874,262)	مساهمي الشركة
(4,362)	(8,114)	حقوق غير المسيطرين
(805,556)	(882,376)	

إن الايضاحات المرفقة تشكل جزءاً من هذه القوائم المالية وتقرأ معها ومع تقرير المدقق المرفق .

قائمة التغيرات في حقوق الملكية الموحدة للسنة المنتهية في 31 كانون الأول 2020 و 2019

مجموع حقوق المساهمين	حقوق غير المسيطرين	حقوق المساهمين / مساهمي الشركة	مجموع حقوق المساهمين / مساهمي الشركة		الخسائر المتراكمة / الأرباح المدورة		احتياطي تقييم الاستثمارات		فرق شراء حقوق غير مسيطرين		احتياطي خاص		احتياطي اجباري		رأس المال المصرح به المدفوع	
			دينار	دينار	دينار	دينار	دينار	دينار	دينار	دينار	دينار	دينار	دينار	دينار	دينار	دينار
22,312,654	861,432	21,451,222	888,114	(349,004)	(340,243)	344,010	2,225	2,756,120	18,150,000	السنة المنتهية في 31 كانون الأول 2020						
(256,581)	(8,114)	(248,467)	-	(248,467)	-	-	-	-	-	رصيد بداية السنة						
(625,795)	-	(625,795)	-	-	(625,795)	-	-	-	-	الخسارة للسنة - قائمة (ب)						
(882,376)	(8,114)	(874,262)	-	(248,467)	(625,795)	-	-	-	-	صافي التغير في احتياطي تقييم استثمارات بعد الضريبة						
2,778	-	2,778	-	-	-	2,778	-	-	-	اجمالي الخسارة الشاملة للسنة						
21,433,056	853,318	20,579,738	888,114	(597,471)	(966,038)	346,788	2,225	2,756,120	18,150,000	تعديلات اخرى - شراء حقوق غير مسيطرين خلال السنة *						
										الرصيد في 31 كانون الاول 2020						
430,914	(3,784)	434,698	111,592	323,106	-	-	-	-	-	السنة المنتهية في 31 كانون الاول 2019						
(3,590)	460	(4,050)	-	(10,131)	6081	-	-	-	-	الربح للسنة - قائمة (ب)						
(1,232,880)	(1,038)	(1,231,842)	(25,805)	-	(1,206,037)	-	-	-	-	(خسائر) متحققة من بيع موجودات مالية من خلال قائمة الدخل الشامل الاخر بعد الضريبة						
(805,556)	(4,362)	(801,194)	85,787	312,975	(1,199,956)	-	-	-	-	صافي التغير في احتياطي تقييم استثمارات بعد الضريبة						
(8,427)	(9,561)	1,134	-	-	-	1,134	-	-	-	اجمالي (الخسارة) الشاملة للسنة						
-	-	-	-	(36,229)	-	-	-	-	-	تعديلات اخرى - شراء حقوق غير مسيطرين خلال السنة *						
22,312,654	861,432	21,451,222	888,114	(349,004)	(340,243)	344,010	2,225	2,756,120	18,150,000	المحصول الى الاحتياطي الاجباري						

* تشمل الأرباح المدورة مبلغ حوالي 1.4 مليون دينار يمثل قيمة الموجودات خريبة متقيدة التصرف بها كما في 31 كانون الأول 2020 (31 كانون الأول 2019 1.051.534 دينار).

* يمثل هذا البند حقوق غير المسيطرين لشركة الأردن الدولية للاستثمار (الشركة التابعة) تم شراؤها حيث بلغت حصة الشركة %---- كما في 31 كانون الأول 2020 (90.9% كما في 31 كانون الأول 2019)

قائمة (هـ)

قائمة التدفقات النقدية الموحدة للسنة المنتهية في 31 كانون الأول 2020 و 2019

2019	2020	ايضاح	الموجودات
			التدفقات النقدية من عمليات التشغيل :
ديتار	ديتار		(الخسارة) / الربح للسنة قبل الضريبة - قائمة (ب)
162,791	(612,502)		استهلاكات وإطفاءات
220,254	221,598		صافي التغير في مخصص الأقساط غير المكتسبة
(1,084,960)	1,997,697		صافي التغير في المخصص الادعاءات
(371,092)	(14,424)		صافي التغير في المخصص الحسابي
(950)	(7,093)		صافي التغير في القيمة العادلة للموجودات المالية من خلال قائمة الربح او الخسارة
159,605	(151,726)		ارباح متحققة من بيع موجودات مالية بالقيمة العادلة من خلال قائمة الربح او الخسارة
(184,270)	-		المكون خلال السنة من مخصص الخسائر الائتمانية المتوقعة
28,623	385,788	21	فوائد دائنة
(353,000)	(326,072)	27	أرباح) بيع ممتلكات ومعدات
(1,930)	(532)		(أرباح) بيع استثمارات عقارية
(12,796)	-	28	صافي التدفقات النقدية من (الاستخدامات النقدية) في عمليات التشغيل قبل التغير في بنود رأس المال العامل
(1,437,725)	1,492,734		التغير في شيكات برسم التحصيل
160,511	(2,890)		مدينون والتغير في صندوق التسوية
(802,769)	74,618		ذمم معيدي التأمين المدينة وشركات التأمين المحلية المدينة
(28,495)	64,601		موجودات أخرى
5,168	(243,060)		دائنون
(29,786)	80,242		مصاريف مستحقة
11,762	464		ذمم معيدي التأمين الدائنة
552,957	(788,170)		مطلوبات أخرى
1,635,456	(159,482)		صافي التدفقات النقدية من عمليات التشغيل قبل ضريبة الدخل
67,079	519,057		المدفوع من مخصصات متنوعة
(20,058)	(68,500)	19	صافي التدفقات النقدية من عمليات التشغيل
47,021	450,557		
			التدفقات النقدية من عمليات الاستثمار :
34,000	(10,864)		(المضاف) المتحصل من بيع استثمارات عقارية
(49,200)	-		شراء موجودات مالية من خلال قائمة الدخل الشامل الآخر
20,886	-		المتحصل من بيع موجودات مالية من خلال قائمة الدخل الشامل الآخر
1,797,903	-		المتحصل من بيع موجودات مالية من خلال قائمة الربح او الخسارة
(2,139,860)	-		شراء موجودات مالية من خلال قائمة الربح او الخسارة
(18,665)	125,460		النقص (الزيادة) في الودائع لدى البنوك والودائع المقيدة السحب
(23,200)	-		شراء موجودات غير ملموسة
7,380	1,064	13	المتحصل من بيع ممتلكات ومعدات
(11,554)	(59,741)	13	شراء ممتلكات ومعدات
(382,310)	55,919		صافي التدفقات من (الاستخدامات النقدية في) عمليات الاستثمار
			التدفقات النقدية من عمليات التمويل :
(13,923)	(5,336)		التغير في حقوق غير المسيطرين
353,000	326,072		فوائد بنكية مقبوضة
339,077	320,736		صافي التدفقات النقدية من عمليات التمويل
3,788	827,212		صافي الزيادة في النقد وما في حكمه
6,536,557	6,540,345		النقد وما في حكمه في بداية السنة
6,540,345	7,367,557	34	النقد وما في حكمه في نهاية السنة

ان الايضاحات المرفقة تشكل جزءاً من هذه القوائم المالية وتقرأ معها ومع تقرير المدقق المرفق .

قائمة إيرادات الأكتئاب لأعمال التأمينات العامة الموحدة للسنة المنتهية في 31 كانون الأول 2020 و 2019

قائمة (و)

	المجموع		الطبرسي		الحوادث الشخصية		المسؤولية		الحريق والضرر الأخرى للممتلكات		الطيران		البحري والنقل		المركب	
	2020	2019	دينار	2020	دينار	2020	2019	دينار	2020	2019	دينار	2020	2019	دينار	2020	2019
الإقساط المكتتبة :																
الأعمال المباشرة	13,888,521	14,107,159	9,433,183	9,121,766	111,890	116,691	195,809	179,255	2,504,240	1,212,632	86,307	119,015	1,557,092	1,174,271	-	2,183,529
إعادة التأمين الاختياري الوارد	541,895	530,488	-	-	-	-	-	-	396,531	368,922	-	-	145,364	161,566	-	-
إجمالي الإقساط المتحققة	14,430,416	14,637,647	9,433,183	9,121,766	111,890	116,691	195,809	179,255	2,900,771	1,581,554	86,307	119,015	1,702,456	1,335,837	-	2,183,529
ينزل : إقساط إعادة التأمين المحلية	180,671	339,299	-	-	-	-	-	-	34,662	36,024	-	-	146,009	161,566	-	141,709
أقساط إعادة التأمين الخارجية	9,895,040	7,978,820	5,654,014	5,199,340	97,505	100,283	180,242	147,474	2,572,902	1,398,103	81,991	109,134	1,308,386	1,024,485	-	-
صافي الإقساط المكتتبة	4,354,705	6,319,529	3,779,169	3,922,426	14,385	16,408	15,567	31,781	293,207	147,427	4,316	9,881	248,061	149,786	-	2,041,819
يضاف : مخصص الإقساط غير المكتتبة - اول السنة	5,805,552	5,638,162	3,499,247	3,594,394	8,532	29,648	1,101,295	38,261	867,097	1,565,599	16,253	22,877	313,128	387,383	-	-
ينزل : حصة معيدي التأمين - اول السنة	3,094,124	4,011,694	942,540	2,156,562	5,546	25,501	1,083,157	30,069	791,444	1,442,318	15,201	21,734	256,236	335,510	-	-
صافي مخصص الإقساط غير المكتتبة - اول السنة	2,711,428	1,626,468	2,556,707	1,437,832	2,986	4,147	18,138	8,192	75,653	123,281	1,052	1,143	56,892	51,873	-	-
ينزل : مخصص الإقساط غير المكتتبة - اخر السنة	5,638,162	6,840,621	3,594,394	3,850,361	29,648	52,978	38,261	49,120	1,565,599	867,503	22,877	32,763	387,383	193,918	-	1,793,978
حصة معيدي التأمين - اخر السنة	4,011,694	3,216,456	2,156,562	2,017,277	25,501	45,561	30,069	44,184	1,442,318	812,749	21,734	30,156	335,510	170,648	-	95,881
صافي مخصص الإقساط غير المكتتبة - اخر السنة	1,626,468	3,624,165	1,437,832	1,833,084	4,147	7,417	8,192	4,936	123,281	54,754	1,143	2,607	51,873	23,270	-	1,698,097
صافي التغير في مخصص الإقساط غير المكتتبة	1,084,960	(1,997,697)	1,118,875	(395,252)	(1,161)	(3,270)	(9,946)	3,256	(47,628)	68,527	(91)	(1,464)	5,019	28,603	-	(1,698,097)
صافي إيرادات الإقساط المتحققة	5,439,665	4,321,832	4,898,044	3,527,174	13,224	13,138	25,513	35,037	245,579	215,954	4,225	8,417	253,080	178,389	-	343,722

ان الابطاحات المرفقة تشكل جزءاً من هذه البيانات المالية الموحدة وتقرأ معها مرفقاً معاً تقرير مدقق الحسابات المستقل .

قائمة تكلفة التعويضات لأعمال التأمين العامة للسنة المنتهية في 31 كانون الأول 2020 و 2019

قائمة (ز)

	المجموع		الطبي		الحوادث الشخصية		المسؤولية		الحريق والاصطار		الطيران		البحري والنقل		المركبات	
	2020	2019	دينار	دينار	دينار	دينار	دينار	دينار	دينار	دينار	دينار	دينار	دينار	دينار	دينار	دينار
التعويضات المدفوعة	13,919,185	8,950,507	9,015,879	7,227,038	39,628	94,662	184,308	182,086	3,363,694	917,169	750	-	1,131,534	342,615	183,992	186,937
تجزيل : مستردات	962,954	444,675	371,910	314,810	-	-	279	279	27,298	32,328	-	-	450,552	87,713	113,194	9,545
حصة مفوض التأمين المحلي	743	112,715	-	-	-	-	743	112,715	-	-	-	-	-	-	-	-
حصة مفوض التأمين الخارجي	7,767,961	5,392,085	3,817,136	4,148,586	32,994	76,074	139,458	168,549	3,277,155	751,737	750	-	500,468	247,139	-	-
مخلفي التعويضات المدفوعة	5,187,527	3,001,032	4,826,833	2,763,642	6,634	18,588	44,850	13,258	57,898	20,389	-	-	180,514	7,763	70,798	177,393
بضائف : مخلفي التعويضات المدفوعة - آخر السنة																
مخصص التعويضات المدفوعة	10,593,137	22,116,311	386,473	354,334	276,197	275,664	1,868,504	1,975,977	6,041,189	18,189,300	-	35,500	1,359,521	915,738	661,253	369,798
مخصص التعويضات غير مدفوعة	596,053	630,968	454,053	451,273	-	-	54,000	64,442	38,000	29,060	-	-	35,000	8,792	15,000	77,401
بسطح : حصة مفوض التأمين - آخر السنة	9,579,846	21,173,138	499,522	482,333	208,109	207,600	1,699,915	1,809,085	5,867,753	17,786,685	-	33,725	1,162,214	779,154	142,333	74,556
المستردات	92,446	73,660	-	-	-	-	-	-	-	-	-	-	73,660	73,660	18,786	-
مخلفي مخصص التعويضات - آخر السنة	1,516,898	1,500,481	341,004	323,274	68,088	68,064	222,589	231,334	211,436	431,675	-	1,775	158,647	71,716	515,134	372,643
مخلفي مخصص التعويضات - آخر السنة	1,158,953	1,122,571	125,059	125,059	68,088	68,064	168,589	166,892	173,436	402,615	-	1,775	123,647	62,924	500,134	295,242
مخلفي مخصص التعويضات - آخر السنة غير مدفوعة	357,945	377,910	215,945	198,215	-	-	54,000	64,442	38,000	29,060	-	-	35,000	8,792	15,000	77,401
تجزيل : مخلفي التعويضات المدفوعة - أول السنة :																
مخصص التعويضات المدفوعة	8,408,074	10,593,137	260,213	386,473	146,616	276,197	1,539,047	1,868,504	4,196,851	6,041,189	-	-	1,408,194	1,359,521	857,153	661,253
مخصص التعويضات غير مدفوعة	690,469	596,053	557,469	454,053	-	-	45,000	54,000	38,000	38,000	-	-	25,000	35,000	25,000	15,000
حصة مفوض التأمين - أول السنة	7,188,764	9,579,846	261,247	499,522	108,538	208,109	1,357,532	1,699,915	4,024,155	5,867,753	-	-	1,205,550	1,162,214	231,742	142,333
المستردات	28,786	92,446	-	-	-	-	-	-	-	-	-	-	-	73,660	28,786	18,786
مخلفي مخصص التعويضات - أول السنة	1,880,993	1,516,898	556,435	341,004	38,078	68,088	226,515	222,589	210,696	211,436	-	-	227,644	158,647	621,625	515,134
مخلفي مخصص التعويضات أول السنة - مدفوعة	1,364,008	990,913	172,450	(42,981)	38,078	68,088	181,515	168,589	172,696	173,436	-	-	202,644	123,647	596,625	500,134
مخلفي مخصص التعويضات أول السنة غير مدفوعة	516,985	525,985	383,985	383,985	-	-	45,000	54,000	38,000	38,000	-	-	25,000	35,000	25,000	15,000
مخلفي التعويضات في مخصص التعويضات	(364,095)	(16,417)	(215,431)	(17,730)	300,10	(24)	(3,926)	8,745	740	220,239	-	1,775	(68,997)	(86,931)	(106,491)	(142,491)
مخلفي تكلفة التعويضات	4,823,432	2,984,615	4,611,402	2,745,912	36,644	18,564	40,924	22,003	58,638	240,628	-	1,775	111,517	(79,168)	(35,693)	34,901

إن الأرباح المرفقة تشكل جزءاً من هذه القوائم المالية وتقرأ معها وممع تقرير المدقق المرفق.

قائمة (خسائر) ارباح الاكتتاب التأمينات العامة الموحدة للسنة المنتهية في 31 كانون الأول 2020 و 2019 قائمة (خسائر) ارباح الاكتتاب التأمينات العامة الموحدة للسنة المنتهية في 31 كانون الأول 2020 و 2019

	2020		2019		2020		2019		2020		2019		2020		2019		2020		
	دينار	دينار	دينار	دينار	دينار	دينار	دينار	دينار	دينار	دينار	دينار	دينار	دينار	دينار	دينار	دينار	دينار	دينار	
المجموع																			
الطبي																			
المسؤولية																			
الحوادث الشخصية																			
الحريق والاضراب للخسائر للممتلكات																			
31 كانون الأول																			
صافي الإيرادات المتحققة من الاقساط المكتتبة - قائمة (و) بنزل : صافي تكلفة التعويضات - قائمة (ز)	5,439,665	4,321,832	4,898,044	3,527,174	13,224	13,138	25,513	35,037	245,579	215,954	4,225	8,417	253,080	178,389	-	343,722			
يضاف : صافي تكلفة التعويضات - قائمة (ز)	4,823,432	2,984,615	4,611,402	2,745,912	36,644	18,564	40,924	22,003	58,638	240,628	-	1,775	111,517	(79,168)	(35,693)	34,901			
يضاف : صافي تكلفة التعويضات - قائمة (ز)	616,233	1,337,217	286,642	781,262	(23,420)	(5,426)	(15,411)	13,034	186,941	(24,673)	4,225	6,642	141,563	257,557	35,693	308,821			
يضاف : صافي تكلفة التعويضات - قائمة (ز)	1,224,593	744,293	585,157	254,733	9,939	3,016	11,747	26,134	380,635	295,107	5,672	16,409	231,443	148,894	-	-			
يضاف : صافي تكلفة التعويضات - قائمة (ز)	394,796	333,338	309,571	295,267	1,715	2,382	15,717	9,061	7,187	5,275	1,850	2,937	58,756	18,416	-	-			
يضاف : صافي تكلفة التعويضات - قائمة (ز)	307,046	237,740	136,348	142,291	-	-	-	-	-	-	-	-	170,698	63,995	-	31,448			
يضاف : صافي تكلفة التعويضات - قائمة (ز)	1,926,435	1,315,371	1,031,076	692,291	11,654	5,398	27,464	35,195	387,822	300,389	7,522	19,346	460,897	231,304	-	31,448			
يضاف : صافي تكلفة التعويضات - قائمة (ز)	295,604	329,297	75,352	87,948	16	-	3,856	1,924	182,182	142,755	-	-	34,198	32,529	-	64,141			
يضاف : صافي تكلفة التعويضات - قائمة (ز)	48,406	87,059	-	-	-	-	-	-	48,406	50,000	-	-	-	-	-	37,059			
يضاف : صافي تكلفة التعويضات - قائمة (ز)	1,450,335	1,635,051	948,086	1,018,917	11,246	13,035	16,680	20,023	294,543	176,662	8,674	13,294	171,106	149,215	-	243,904			
يضاف : صافي تكلفة التعويضات - قائمة (ز)	280,199	392,345	141,761	262,251	-	-	-	-	103,564	74,210	-	-	34,874	48,976	-	6,907			
يضاف : صافي تكلفة التعويضات - قائمة (ز)	2,074,544	2,443,752	1,165,199	1,369,117	11,262	13,035	20,536	21,947	628,695	443,627	8,674	13,294	240,178	230,720	-	352,011			
يضاف : صافي تكلفة التعويضات - قائمة (ز)	468,124	208,836	152,519	104,437	(23,028)	(13,063)	(8,483)	26,282	(53,932)	(167,912)	3,073	12,694	362,282	258,140	(35,693)	(11,742)			

ان الإيرادات المرفقة تشكل جزءاً من هذه البيانات المالية الموحدة وتقرأ معها ومع تقرير مدقق الحسابات المستقل

قائمة إيرادات الاكتتاب لعمال التأمين على الحياة الموحد للسنة المنتهية في 31 كانون الأول 2020 و 2019

قائمة (ط)

الحياة		
31 كانون الأول		
2019	2020	
دينار	دينار	
		الاقساط المكتتبة :
648542	487,289	الاعمال المباشرة
-	-	اعادة التأمين الوارد
648,542	487,289	اجمالي الاقساط المكتتبة
429,908	368,854	ينزل : اقساط اعادة التأمين الخارجية
218,634	118,436	صافي الاقساط المكتتبة
75,773	72,975	يضاف : المخصص الحسابي اول السنة
32,838	30,990	ينزل : حصة معيدي التأمين اول السنة
42,935	41,985	صافي المخصص الحسابي اول السنة
72,975	70,931	ينزل : المخصص الحسابي اخر السنة
30,990	36,039	ينزل : حصة معيدي التأمين اخر السنة
41,985	34,892	صافي المخصص الحسابي اخر السنة
950	7,093	التغير في المخصص الحسابي
219,584	125,529	صافي الايرادات الاقساط المتحققة قائمة ك

ان الايضاحات المرفقة تشكل جزءاً من هذه القوائم المالية وتقرأ معها ومع تقرير المدقق المرفق .

قائمة تكلفة التعويضات لاعمال التأمين على الحياة الموحد للسنة المنتهية في 31 كانون الأول 2020 و 2019 قائمة (بي)

الحياة		
31 كانون الأول		
2019	2020	
دينار	دينار	
473,273	206,304	التعويضات المدفوعة
735	-	ينزل: المستردات
376,395	170,154	حصة معيدي التأمين الخارجي
96,143	36,150	صافي التعويضات المدفوعة
36,483	46,446	يضاف : مخصص ادعاءات آخر السنة المبلغة
32,500	32,500	مخصص ادعاءات آخر السنة غير المبلغة
39,397	47,367	ينزل: حصة معيدي التأمين
29,586	31,579	صافي مخصص ادعاءات اخر السنة
14,586	16,579	صافي مخصص ادعاءات اخر السنة - مبلغة
15,000	15,000	صافي مخصص ادعاءات اخر السنة - غير مبلغة
72,970	36,483	يطرح : مخصص ادعاءات أول السنة المبلغة
32,500	32,500	مخصص ادعاءات أول السنة غير المبلغة
68,887	39,397	يطرح : حصة معيدي التأمين
36,583	29,586	صافي مخصص الادعاءات اول السنة
21,583	14,586	صافي مخصص ادعاءات اول السنة - مبلغة
15,000	15,000	صافي مخصص ادعاءات اول السنة - غير مبلغة
(6,997)	1,993	صافي التغيير في مخصص الادعاءات
89,146	38,143	صافي تكلفة التعويضات - قائمة (ك)

ان الايضاحات المرفقة تشكل جزءاً من هذه البيانات المالية الموحدة وتقرأ معها ومع تقرير مدقق الحسابات المستقل

قائمة (خسائر) الاكتتاب لعمال التأمين على الحياة الموحد للسنة المنتهية في 31 كانون الأول 2020 و 2019 قائمة (ك)

الحياة		
31 كانون الأول		
2019	2020	
دينار	دينار	
219,584	125,529	صافي الإيرادات المستحقة في اقساط المكتبة قائمة (ط)
89,146	38,143	يطرح : صافي تكلفة التعويضات - قائمة (ي)
130,438	87,386	
23,524	16,745	يضاف : بدل خدمة إصدار وثائق تأمين
1,197	504	إيرادات أخرى خاصة بالاكتتاب
155,159	104,635	مجموع الإيرادات
17,011	15,389	ينزل : تكاليف اقتناء بوالص - عمولات مدفوعة
65,182	54,431	مصاريف إدارية خاصة لحسابات الإكتتاب
28,664	27,336	مصاريف أخرى
110,857	97,156	مجموع المصاريف
44,302	7,479	صافي أرباح الاكتتاب

ان الايضاحات المرفقة تشكل جزءاً من هذه البيانات المالية الموحدة وتقرأ معها ومع تقرير مدقق الحسابات المستقل.

قائمة المركز المالي لفرع التأمين على الحياة الموحد 31 كانون الأول 2020 و 2019 قائمة (ج)

2019	2020	الموجودات والاستثمارات
دينار	دينار	
100,000	100,000	ودائع لدى البنوك
100,000	100,000	مجموع الاستثمارات
144,497	193,068	مدينون - صافي
44,971	99,141	ذمم شركات التأمين المدينة
732	2,382	موجودات أخرى
290,200	394,591	مجموع الموجودات
		المطلوبات وحقوق الملكية
		المطلوبات :
85,721	9,872	دائنون
174,650	5,238	ذمم شركات التأمين الدائنة
11,913	4,897	مطلوبات أخرى
		المخصصات الفنية :
29,586	31,579	صافي مخصص الإذاعات تحت التسوية
41,985	34,892	صافي المخصص الحسابي
71,571	66,471	مجموع المخصصات الفنية
343,855	86,478	مجموع المطلوبات
		حقوق الملكية :
(97,957)	300,634	جاري المركز الرئيسي
44,302	7,479	صافي أرباح الإكتتاب - قائمة (ك)
(53,655)	308,113	الوفر (العجز) في حقوق الملكية
290,200	394,591	مجموع المطلوبات وحقوق الملكية

ان الايضاحات المرفقة تشكل جزءاً من هذه القوائم المالية وتقرأ معها ومع تقرير المدقق المرفق .

1 عام

أ- تأسست شركة الاردن الدولية للتأمين عام 1996 بموجب قانون الشركات الأردني وتعديلاته تحت رقم (301) كشركة مساهمة عامة محدودة مركزها الرئيسي عمان الدوار السادس ص.ب 3253 عمان -11181 الاردن براسمال مصرح به يبلغ 18/150 مليون دينار موزع على 18/150 مليون سهم بقيمة اسمية دينار للسهم الواحد والذي يمثل راس المال المدفوع كما في 31 كانون الاول 2020.

إن عنوان الشركة هو عمان الدوار السادس ، صندوق بريد 3253 ، عمان 11181 ، الأردن .

ب - إن غايات الشركة تتمثل في:

-تملك الأموال المنقولة وغير المنقولة لقيام الشركة بأعمالها.

-تقوم الشركة بكافة أعمال التأمين.

-استثمار اموال الشركة الفائضة بالطريقة التي تراها مناسبة.

-اقتراض الاموال اللازمة لها من البنوك.

ب -تم الموافقة على القوائم المالية الموحدة المرفقة من قبل مجلس الادارة في جلسته المنعقدة بتاريخ 28 شباط 2021 ، وهي خاضعة لموافقة الهيئة العامة للمساهمين .

2 أهم السياسات المحاسبية

أسس إعداد القوائم المالية الموحدة

- تم إعداد القوائم المالية الموحدة وفقاً للمعايير الصادرة عن مجلس معايير المحاسبة الدولية والتفسيرات الصادرة عن لجنة تفسيرات التقارير المالية الدولية المنبثقة عن مجلس معايير المحاسبة الدولية ووفقاً للقوانين المحلية النافذة وبموجب التعليمات من إدارة التأمين .

- تم إعداد القوائم المالية الموحدة وفقاً لمبدأ التكلفة التاريخية بإستثناء الموجودات المالية بالقيمة العادلة من خلال قائمة الارباح أو الخسائر والموجودات المالية بالقيمة العادلة من خلال قائمة الدخل الشامل والمطلوبات المالية، التي تظهر بالقيمة العادلة بتاريخ القوائم المالية .

-إنّ الدينار الأردني هو عملة إظهار القوائم المالية الموحدة والذي يُمثل العملة الرئيسية للشركة .

-إن السياسات المحاسبية المتبعة في القوائم المالية متماثلة مع السياسات المحاسبية التي تم اتباعها للسنة المنتهية في 31 كانون الاول 2019 بإستثناء ما هو وارد في إيضاح (42).

أسس توحيد المعلومات المالية الموحدة

- تتضمن المعلومات المالية الموحدة القوائم المالية للشركة والشركات التابعة لها والخاضعة لسيطرتها وتحقق السيطرة عندما يكون للشركة القدرة على التحكم في السياسات المالية والتشغيلية للشركات التابعة وذلك للحصول على منافع من أنشطتها، ويتم استبعاد أهم المعاملات والأرصدة والإيرادات والمصروفات فيما بين الشركة والشركات التابعة .

- يتم توحيد نتائج عمليات الشركات التابعة في قائمة الأرباح أو الخسائر الموحدة الموجزة من تاريخ تملكها وهو التاريخ الذي يجري فيه فعلياً انتقال سيطرة الشركة على الشركات التابعة، ويتم توحيد نتائج عمليات الشركات التابعة التي تم التخلص منها في قائمة الأرباح أو الخسائر الموحدة الموجزة حتى تاريخ التخلص منها وهو التاريخ الذي تفقد الشركة فيه السيطرة على الشركات التابعة .

- وتحقق السيطرة عندما يكون للشركة :

- القدرة على السيطرة على المنشأة المستثمر بها.
- تتعرض للعوائد المتغيرة ، أو لها الحق في العوائد المتغيرة ، الناتجة من ارتباطاتها مع المنشأة المستثمر بها.
- لها القدرة على استعمال سلطتها للتأثير على عوائد المنشأة المستثمر بها.
- وتعيد الشركة تقديرها بشأن ما إذا كانت تسيطر على الشركات المستثمر بها أم لا ، إن أشارت الحقائق والظروف أن هناك تغيرات على واحد أو أكثر من النقاط التي تحقق السيطرة المشار إليها أعلاه.
- وفي حال انخفضت حقوق تصويت الشركة عن أغلبية حقوق التصويت في أي من الشركات المستثمر بها، فيكون لها القدرة على السيطرة عندما تكفي حقوق التصويت لمنح الشركة القدرة على توجيه أنشطة الشركة التابعة ذات الصلة من جانب واحد. وتأخذ الشركة في الاعتبار جميع الحقائق والظروف عند تقدير ما إذا كان للشركة حقوق تصويت في المنشأة المستثمر بها تكفي لمنحه القدرة على السيطرة من عدمها. ومن بين تلك الحقائق والظروف :
- حجم حقوق تصويت التي تملكها الشركة بالنسبة لحجم وتوزيع حقوق التصويت الأخرى.
- حقوق التصويت المحتملة التي تحوز عليها الشركة وأي حائزي حقوق تصويت آخرين أو أطراف أخرى.
- الحقوق الناشئة من الترتيبات التعاقدية الأخرى.

- الحقوق الناشئة من الترتيبات التعاقدية الأخرى.
- أية حقائق وظروف إضافية تشير إلى أنه يترتب للشركة ، أو لا يترتب عليه ، مسؤولية حالية لتوجيه الأنشطة ذات الصلة وقت اتخاذ القرارات المطلوبة، بما في ذلك كيفية التصويت في اجتماعات الهيئات العامة السابقة.

عندما تفقد الشركة السيطرة على أي من الشركات التابعة ، تقوم الشركة بـ:

- إلغاء الاعتراف بموجودات الشركة التابعة (بما فيها الشهرة) ومطلوباتها .
- إلغاء الاعتراف بالقيمة الدفترية لأي حصة غير مسيطر عليها .
- إلغاء الاعتراف بفرق التحويل المتراكم المقيد في حقوق الملكية الموحدة .
- إلغاء الاعتراف بالقيمة العادلة للمقابل المستلم .
- إلغاء الاعتراف بالقيمة العادلة لأي استثمار محتفظ به .
- إلغاء الاعتراف بأي فائض أو عجز في قائمة الأرباح أو الخسائر الموحدة المرحلية الموجزة.
- إعادة تصنيف بحقوق ملكية الشركة المقيدة سابقاً في الدخل الشامل الآخر إلى قائمة الأرباح أو الخسائر الموحدة المرحلية الموجزة أو الأرباح المدورة كما هو ملائم .
- يتم إعداد المعلومات المالية للشركات التابعة لنفس الفترة المالية للمجموعة باستخدام نفس السياسات المحاسبية المتبعة في المجموعة، وإذا كانت الشركات التابعة تتبع سياسات محاسبية تختلف عن تلك المتبعة في المجموعة ، فيتم إجراء التعديلات اللازمة على القوائم المالية للشركات التابعة لتتطابق مع السياسات المحاسبية المتبعة في المجموعة .
- تمثل حقوق غير المسيطرين الجزء غير المملوك من قبل الشركة من حقوق ملكية الشركات التابعة.
- تمتلك الشركة كما في 31 كانون الاول 2020 الشركات التابعة التالية بطريقة مباشرة أو غير مباشرة:

سنة التأسيس	رأس المال	نسبة التملك	طبيعة عمل الشركة	إسم الشركة
2005	2.500.000	100 %	وساطة مالية	شركة إبداع للاستثمارات المالية
2006	10.000.000	90.95 %	استثمارات عقارية	شركة الأردن الدولية للاستثمار
2012	150.000	100 %	استثمارات عقارية	شركة تلال سالم العقارية

ان أهم المعلومات المالية للشركات التابعة للفترة المنتهية كما في 31 كانون الاول 2020 هي كما يلي :

إسم الشركة	اجمالي الموجودات	اجمالي المطلوبات	اجمالي الإيرادات (الخسائر)	اجمالي المصاريف
	دينار	دينار	دينار	دينار
شركة إبداع للاستثمارات المالية	2.648.957	34.580	144.063	101.393
شركة الأردن الدولية للاستثمار	9.211.066	16.684	(8.840)	82.172
شركة تلال سالم العقارية	298.440	61.102	3.924	2.594

-وفيما يلي اهم السياسات المحاسبية المتبعة :

معلومات القطاعات

- قطاع الاعمال يمثل مجموعة من الموجودات والعمليات التي تشترك معا في تقديم منتجات أو خدمات خاضعة لمخاطر وعوائد تختلف عن تلك المتعلقة بقطاعات أعمال أخرى والتي يتم قياسها وفقا للتقارير التي تم استعمالها من قبل المدير التنفيذي وصانع القرار الرئيسي لدى الشركة.

- القطاع الجغرافي يرتبط في تقديم منتجات أو خدمات في بيئة اقتصادية محددة خاضعة لمخاطر وعوائد تختلف عن تلك المتعلقة بقطاعات تعمل في بيئات اقتصادية أخرى .

الأدوات المالية

الاعتراف المبدئي والقياس:

يُعترف بالموجودات والمطلوبات المالية في قائمة المركز المالي للشركة عندما تصبح الشركة طرفاً في الأحكام التعاقدية.

تُقاس الموجودات والمطلوبات المالية مبدئياً بالقيمة العادلة ، وتضاف تكاليف المعاملات التي تعود مباشرة إلى الاستحواذ أو إصدار موجودات ومطلوبات مالية إلى القيمة العادلة للموجبات المالية أو المطلوبات المالية ، أو خصمها منها ، حسب الضرورة ، عند الاعتراف المبدئي ، كما تُثبت تكاليف المعاملة المتعلقة مباشرة باقتناء موجودات مالية أو مطلوبات مالية بالقيمة العادلة من خلال قائمة الأرباح أو الخسائر مباشرة في قائمة الأرباح أو الخسائر.

إذا كان سعر المعاملة يختلف عن القيمة العادلة عند الإعراف الأولي ، فإن الشركة تعالج هذا الفرق على النحو التالي:

• إذا تم إثبات القيمة العادلة بسعر محدد في سوق نشط لموجودات أو مطلوبات متماثلة أو بناءً على أسلوب تقييم يستخدم فقط مدخلات يمكن ملاحظتها في السوق ، فإنه يُعترف بالفرق في الربح أو الخسارة عند الإعراف الأولي (أي ربح أو خسارة اليوم الأول) ؛

بعد الاعتراف الأولي ، سيتم اخذ الربح أو الخسارة المؤجلة إلى قائمة الارباح أو الخسائر على أساس منطقي، فقط إلى الحد الذي ينشأ فيه عن تغيير في عامل (بما في ذلك الوقت) يأخذه المشاركون في السوق بعين الاعتبار عند تسعير الأصل أو الإلتزام او عند الغاء الاعتراف من تلك الاداء .

الموجودات المالية

الإعتراف المبدئي

يتم الاعتراف بكافة الموجودات المالية بتاريخ المتاجرة عندما يكون شراء أو بيع أصل مالي بموجب عقد تتطلب شروطه تسليم الأصل المالي ضمن اطار زمني محدد من قبل السوق المعني ، ويتم قياسه مبدئياً بالقيمة العادلة بالإضافة إلى تكاليف المعاملة باستثناء تلك الموجودات المالية المصنفة بالقيمة العادلة في قائمة الارباح أو الخسائر . يتم الاعتراف بتكاليف المعاملة المتعلقة مباشرة بإستحواذ الموجودات المالية المصنفة بالقيمة العادلة من خلال الدخل في قائمة الارباح أو الخسائر .

القياس اللاحق

يتطلب قياس جميع الموجودات المالية المعترف بها والتي تقع ضمن نطاق المعيار الدولي للتقارير المالية رقم (9) لاحقاً بالتكلفة المطفأة أو القيمة العادلة على أساس نموذج أعمال المنشأة لإدارة الموجودات المالية وخصائص التدفقات النقدية التعاقدية للموجودات المالية .

وعلى وجه التحديد:

- أدوات التمويل المحتفظ بها في نموذج الأعمال الذي يهدف إلى تحصيل التدفقات النقدية التعاقدية، والتي يكون لها تدفقات نقدية تعاقدية تكون فقط مدفوعات أصل الدين والفائدة على المبلغ الأصلي القائم ، ويتم قياسها لاحقاً بالتكلفة المطفأة ؛

- أدوات التمويل المحتفظ بها ضمن نموذج الأعمال الذي يهدف إلى كلاً من تحصيل التدفقات النقدية التعاقدية وبيع أدوات الدين ، والتي يكون لها تدفقات نقدية تعاقدية تكون هي فقط مدفوعات أصل الدين والفائدة على المبلغ الأصلي القائم ، ويتم قياسها لاحقاً بالقيمة العادلة من خلال الدخل الشامل الآخر؛

- يتم قياس جميع أدوات التمويل الأخرى (مثل أدوات الدين المدارة على أساس القيمة العادلة ، أو المحتفظ بها للبيع) والإستثمارات في حقوق الملكية لاحقاً بالقيمة العادلة من خلال قائمة الارباح أو الخسائر.

ومع ذلك ، يمكن للشركة أن يقوم باختيار/ تحديد غير القابل للإلغاء بعد الاعتراف الأولي بالأصل المالي على أساس كل أصل على حدى كما يلي :

- يمكن للشركة القيام بالاختيار بشكل غير قابل للإلغاء إدراج التغييرات اللاحقة في القيمة العادلة للإستثمار في حقوق الملكية غير المحتفظ بها للتداول أو الاستبدال المحتمل المعترف به من قبل المشتري ضمن إندماج الأعمال التي ينطبق عليها المعيار الدولي للتقارير المالية رقم (3) ، في الدخل الشامل الآخر؛

ويمكن للشركة تحديد بشكل غير قابل للالغاء أدوات التمويل التي تستوفي معايير التكلفة المطفأة أو القيمة العادلة من خلال الدخل الشامل الآخر كما تم قياسها بالقيمة العادلة من قائمة الأرباح أو الخسائر إذا كان ذلك يقوم بإلغاء أو يخفض بشكل كبير عدم التطابق في المحاسبة (المشار إليها بخيار القيمة العادلة).

أدوات الدين بالتكلفة المطفأة أو بالقيمة العادلة من خلال الدخل الشامل

تقوم الشركة بتقييم تصنيف وقياس الأصل المالي وفق خصائص التدفقات النقدية التعاقدية ونموذج أعمال الشركة لإدارة الأصل .

بالنسبة للأصل الذي يتم تصنيفه وقياسه بالتكلفة المطفأة أو بالقيمة العادلة من خلال الدخل الشامل ، فإن شروطه التعاقدية ينبغي أن تؤدي إلى التدفقات النقدية التي هي فقط مدفوعات أصل الدين والفائدة على المبلغ الأصلي القائم.

لغايات اختبار مدفوعات أصل الدين والفائدة على المبلغ الأصلي القائم ، فإن الأصل هو القيمة العادلة للأصل المالي عند الاعتراف الأولي . قد يتغير هذا المبلغ الأساسي على مدى عمر الأصل المالي (على سبيل المثال ؛ إذا كان هناك تسديد لأصل الدين) . تتكون الفائدة من البديل للقيمة الزمنية للنقود ، ولمخاطر الائتمان المرتبطة بالمبلغ الأصلي القائم خلال فترة معينة من الوقت وخيارات ومخاطر الإقراض الأساسية الأخرى ، بالإضافة إلى هامش الربح . يتم إجراء تقييم لمدفوعات أصل الدين والفائدة على المبلغ الأصلي القائم بالعملة المقوم بها الأصل المالي

إن التدفقات النقدية التعاقدية التي تمثل مدفوعات أصل الدين والفائدة على المبلغ الأصلي القائم والتي تتوافق مع ترتيب التمويل الأساسي . إن الشروط التعاقدية التي تنطوي على التعرض للمخاطر أو التقلبات في التدفقات النقدية التعاقدية غير المرتبطة بترتيب التمويل الأساسي ، مثل التعرض للتغيرات في أسعار الأسهم أو أسعار السلع ، لا تؤدي إلى تدفقات نقدية تعاقدية والتي تكون فقط من مدفوعات أصل الدين والفائدة. كما يمكن أن يكون الأصل المالي الممنوح أو المستحوذ عليه عبارة عن ترتيب التمويل الأساسي بفض النظر عما إذا كان قرصًا في شكله القانوني.

تقييم نموذج الأعمال

يعتبر تقييم نماذج الأعمال لإدارة الموجودات المالية أمرًا أساسيًا لتصنيف الأصل المالي. تحدد الشركة نماذج الأعمال على مستوى يعكس كيفية إدارة مجموعات الموجودات المالية معًا لتحقيق هدف أعمال معين. ولا يعتمد نموذج الأعمال الخاص بالشركة على نوايا الإدارة فيما يتعلق بأداة فردية ، وبالتالي يتم تقييم نموذج الأعمال عند مستوى جماعي وليس على أساس كل أداة على حدى .

تتبنى الشركة أكثر من نموذج أعمال واحد لإدارة أدواته المالية التي تعكس كيفية إدارة الشركة لموجوداته المالية من أجل توليد التدفقات النقدية . تحدد نماذج أعمال الشركة ما إذا كانت التدفقات النقدية سوف تنتج عن تحصيل التدفقات النقدية التعاقدية أو بيع الموجودات المالية أو كليهما.

تأخذ الشركة في الاعتبار جميع المعلومات ذات العلاقة المتاحة عند إجراء تقييم نموذج العمل. ومع ذلك، لا يتم إجراء هذا التقييم على أساس السيناريوهات التي لا تتوقع الشركة حدوثها بشكل معقول ، مثل ما يسمى بـ "السيناريوهات" "الحالة الأسوأ" أو "حالة الإجهاد". كما تأخذ الشركة بعين الاعتبار جميع الأدلة ذات العلاقة المتاحة مثل :

- السياسات والأهداف المعلنة للمحافظة وتطبيق تلك السياسات ما إذا كانت إستراتيجية الإدارة تركز على الحصول على الإيرادات التعاقدية ، والحفاظ على معدل ربح محدد، ومطابقة فترة الموجودات المالية مع فترة المطلوبات المالية التي تمول تلك الموجودات أو تحقيق التدفقات النقدية من خلال بيع الموجودات.

• كيفية تقييم أداء نموذج الأعمال والأصول المالية المحتفظ بها في نموذج الأعمال هذا وإبلاغ موظفي الإدارة الرئيسيين بذلك ؛ و

• المخاطر التي تؤثر على أداء نموذج الأعمال (والموجودات المالية الموجودة في ذلك النموذج)، وعلى وجه الخصوص الطريقة التي تدار بها تلك المخاطر ؛ و

• كيفية تعويض مديري الأعمال (على سبيل المثال ما إذا كان التعويض يستند إلى القيمة العادلة للأصول المدارة أو على التدفقات النقدية التعاقدية المحصلة).

عند الاعتراف المبدئي بالأصل المالي ، تقوم الشركة بتحديد ما إذا كانت الموجودات المالية المعترف بها مؤخرًا هي جزء من نموذج أعمال قائم أو فيما إذا كانت تعكس بداية نموذج أعمال جديد . تقوم الشركة بإعادة تقييم نماذج أعماله في كل فترة تقرير لتحديد فيما إذا كانت نماذج الأعمال قد تغيرت منذ الفترة السابقة .

عندما يتم إلغاء الاعتراف بأداة الدين التي تم قياسها بالقيمة العادلة من خلال الدخل الشامل ، يتم إعادة تصنيف الربح / الخسارة المتراكمة المعترف بها سابقاً في الدخل الشامل ضمن حقوق الملكية إلى قائمة الأرباح أو الخسائر . في المقابل ، بالنسبة للاستثمار في حقوق الملكية الذي تم قياسه بالقيمة العادلة من خلال الدخل الشامل، فإن الربح / الخسارة المتراكمة المعترف بها سابقاً في الدخل الشامل لا يتم إعادة تصنيفها لاحقاً إلى قائمة الأرباح أو الخسائر بل يتم تحويلها مباشرة ضمن حقوق الملكية .

تخضع أدوات الدين التي يتم قياسها لاحقاً بالتكلفة المطفأة أو بالقيمة العادلة من خلال الدخل الشامل للاختبار التدني .

إعادة التصنيف

إذا تغير نموذج الأعمال الذي تحتفظ بموجبه الشركة بموجودات مالية ، يعاد تصنيف الموجودات المالية التي تعرضت للتأثر . تسري متطلبات التصنيف والقياس المتعلقة بالفئة الجديدة بأثر مستقبلي اعتباراً من اليوم الأول من فترة التقرير الأولى بعد التغيير في نموذج الأعمال والذي ينتج عنه إعادة تصنيف الموجودات المالية للشركة . يتم النظر في التغييرات في التدفقات النقدية التعاقدية في إطار السياسة المحاسبية المتعلقة بتعديل واستبعاد الموجودات المالية المبينة ادناة.

التدني

تقوم الشركة بالاعتراف بمخصصات خسائر الائتمان المتوقعة على الأدوات المالية التالية التي لم يتم قياسها بالقيمة العادلة من خلال قائمة الأرباح أو الخسائر :

• الأرصدة والودائع لدى بنوك ومؤسسات مصرفية .

• ذمم مدينة و ذمم معيدي التأمين المدينة .

• موجودات مالية بالتكلفة المطفأة (اوراق ادوات الدين) .

• شيكات برسم التحصيل

لا يتم إثبات خسارة تدني في ادوات حقوق الملكية .

تقوم الشركة باحتساب أثر التدني على القوائم المالية الموحدة باستخدام الطريقة المبسطة.

تعريف التخلف في السداد

يُعتبر تعريف التخلف عن السداد أمراً في غاية الأهمية عند تحديد الخسارة الائتمانية المتوقعة. يستخدم تعريف التخلف عن السداد في قياس قيمة الخسارة الائتمانية ، لأن التخلف عن السداد هو أحد مكونات احتمالية التخلف عن السداد (Probability of Default) ؛ التي تؤثر على كل من قياس الخسائر الائتمانية.

التدني قيمة الموجودات المالية

تقوم الشركة بإثبات مخصص خسارة للخسائر الائتمانية المتوقعة على الذمم المدينة والشيكات برسم التحصيل ودمم اعادة التأمين ويتم تحديث قيمة الخسائر الائتمانية المتوقعة في كل تاريخ تقرير بحيث يعكس التغييرات في الملاءة الائتمانية منذ الاعتراف المبدئي للأداة المالية ذات الصلة.

وتقوم الشركة باستمرار ببقاء الخسائر الائتمانية على مدار أعمارها الزمنية للذمم المدينة والشيكات برسم التحصيل ودمم اعادة التأمين ويتم تقدير الخسائر الائتمانية المتوقعة لتلك الموجودات المالية باستخدام مصفوفة للمخصص تستند إلى خبرة الخسارة الائتمانية السابقة للشركة ويتم تعديلها بما يتوافق مع العوامل المتعلقة بالمدينين والأوضاع الاقتصادية العامة وتقييم كل من الاتجاه الأوضاع الحالية والمستقبلية في تاريخ التقرير، بما في ذلك القيمة الزمنية للنقد حسب الاقتضاء.

وفيما يتعلق بجميع الموجودات المالية الأخرى، فتقوم الشركة بقاء الخسائر الائتمانية المتوقعة على مدار أعمارها الزمنية إن طرأت زيادة جوهرية في مخاطر الائتمان منذ الاعتراف المبدئي وتمثل الخسارة الائتمانية المتوقعة على مدار أعمارها الزمنية الخسائر الائتمانية المتوقعة التي ستنشأ من جميع حالات التعثر في السداد المحتملة على مدار العمر المتوقع للأداة المالية.

مخصص الخسائر الائتمانية المتوقعة

قامت الشركة بتطبيق النهج المبسط للاعتراف بالخسائر الائتمانية المتوقعة على مدار أعمارها الزمنية لدممها المدينة والشيكات برسم التحصيل ودمم معيدي التأمين وفقاً لما يسمح به المعيار الدولي لإعداد التقارير المالية رقم (9). وبناءً عليه ، تم تصنيف الذمم المدينة والشيكات برسم التحصيل ودمم اعادة التأمين غير منخفضة القيمة الائتمانية والتي لا تحتوي على أحد مكونات التمويل الجوهرية ضمن المرحلة الثانية مع الاعتراف بالخسائر الائتمانية المتوقعة على مدار أعمارها الزمنية.

يتوجب قيد مخصص للخسارة الائتمانية المتوقعة على مدى الحياة للأداة المالية إذا زادت مخاطر الائتمان على تلك الأداة المالية بشكل كبير منذ الاعتراف الأولي ، وتعتبر الخسائر الائتمانية المتوقعة تقديراً مرجحاً محتملاً للقيمة الحالية لخسائر الائتمان . يتم قياس هذه القيمة على أنها القيمة الحالية للفرق بين التدفقات النقدية المستحقة للشركة بموجب العقد والتدفقات النقدية التي تتوقع الشركة استلامها والتي تنشأ من ترجيح عدة سيناريوهات اقتصادية مستقبلية ، مخصومة وفقاً لسعر الفائدة الفعال لأصل .

تقوم الشركة بتقييم ما إذا كان هناك دليل موضوعي على وجود انخفاض في القيمة على أساس فردي لكل أصل ذي قيمة فردية وبشكل جماعي بالنسبة للموجودات الأخرى التي ليس لها أهمية فردية.

ويتم عرض مخصصات الخسارة للخسائر الائتمانية المتوقعة كتخفيض من إجمالي القيمة الدفترية للموجودات المالية بالتكلفة المطفأة.

تعديل وإلغاء الاعتراف بالموجودات المالية

يتم التعديل على الأصل المالي عندما يتم إعادة التفاوض على الشروط التعاقدية التي تنظم التدفقات النقدية لأصل مالي أو يتم تعديلها بطريقة أخرى بين الاعتراف الأولي واستحقاق الأصل المالي . يؤثر التعديل على مبلغ و/ أو توقيت التدفقات النقدية التعاقدية إما فوراً أو في تاريخ مستقبلي.

عندما يتم تعديل أصل مالي ، تقوم الشركة بتقييم ما إذا كان هذا التعديل يؤدي إلى إلغاء الاعتراف . وفقاً لسياسة الشركة ، فإن التعديل يؤدي إلى إلغاء الاعتراف عندما يؤدي إلى اختلاف كبير في الشروط .

في حالة إلغاء الاعتراف بالأصل المالي ، يتم إعادة قياس مخصص لخسائر الائتمان المتوقعة في تاريخ إلغاء الاعتراف لتحديد صافي القيمة المدرجة للأصل في ذلك التاريخ . إن الفرق بين هذه القيمة المدرجة المعدلة والقيمة العادلة للموجودات المالية الجديدة مع الشروط الجديدة سوف يؤدي إلى ربح أو خسارة عند إلغاء الاعتراف .

عند تعديل الشروط التعاقدية لأصل مالي ولا يؤدي التعديل إلى إلغاء الاعتراف ، تحدد الشركة ما إذا كانت مخاطر ائتمان الموجودات المالية قد زادت زيادة كبيرة منذ الاعتراف الأولي من خلال مقارنة :

- احتمالية عدم السداد للفترة المتبقية مقدرة على أساس البيانات عند الاعتراف الأولي والشروط التعاقدية الأصلية ؛ مع

- احتمالية عدم السداد للفترة المتبقية في تاريخ التقرير استناداً إلى الشروط المعدلة.

عندما لا يسفر التعديل عن إلغاء الاعتراف ، تقوم الشركة باحتساب ربح / خسارة التعديل لمقارنة إجمالي القيمة الدفترية قبل التعديل وبعده (باستثناء مخصص الخسائر الائتمانية المتوقعة) . وتقوم الشركة بعد ذلك بقياس الخسائر الائتمانية المتوقعة للأصل المعدل حيث تُدرج التدفقات النقدية المتوقعة الناشئة من الأصل المالي المعدل في حساب العجز النقدي المتوقع من الأصل الأصلي .

إلغاء الاعتراف بالموجودات المالية

تقوم الشركة بإلغاء الاعتراف بأصل مالي عند إنتهاء الحقوق التعاقدية المتعلقة باستلام التدفقات النقدية من الأصل أو عندما تحول الشركة الأصل المالي، مع كافة مخاطر ومنافع الملكية الجوهرية ، إلى منشأة أخرى. أما في حالة عدم قيام الشركة بتحويل أو الاحتفاظ بشكل جوهري بمخاطر ومنافع الملكية واستمرارها بالسيطرة على الأصل المحول ، تعترف الشركة بحصتها المتبقية في الأصل المحول والمطلوبات المتعلقة به التي قد يجب على الشركة دفعها. أما في حالة احتفاظ الشركة بشكل

جوهرى بكافة مخاطر ومنافع الملكية للأصل المحول، فتستمر الشركة بالاعتراف بالأصل المالي.

وعند إلغاء الاعتراف بأي من الموجودات المالية المقاسة بالتكلفة المطفأة، يقيد الفارق بين القيمة الدفترية للأصل ومبلغ المقابل المستلم أو مستحق الاستلام في قائمة الأرباح أو الخسائر.

الشطب

تقوم الشركة بشطب الموجودات المالية عندما تكون هناك معلومات تشير إلى أن المدين يعاني من صعوبات مالية وليس هناك احتمال واقعي للتعافي، على سبيل المثال. عندما يكون المدين قد تم وضعه تحت التصفية أو دخل في إجراءات الإفلاس، أو عندما تتجاوز المبالغ الذمم المدينة التجارية سنتان، أيهما أقرب. قد تستمر الشركة بإخضاع الموجودات المالية المشطوبة لإجراءات لمحاولة استرداد الذمم المدينة، مع الأخذ بالاعتبار المشورة القانونية عند الاقتضاء ويتم إثبات أية مبالغ مستردة في قائمة الأرباح أو الخسائر.

المطلوبات المالية وأدوات الملكية الصادرة عن الشركة

التصنيف كدين أو أدوات ملكية

يتم تصنيف أدوات الدين والملكية إما كمطلوبات مالية أو كحقوق ملكية وفقاً لمضمون الترتيبات التعاقدية وتعريفات المطلوبات المالية وأداة حقوق الملكية.

أدوات الملكية

تُعرف أداة الملكية بالعقد الذي يثبت ملكية الحصص المتبقية من موجودات المنشأة بعد خصم جميع المطلوبات. يتم تسجيل أدوات الملكية المصدرة بالمتحصلات المستلمة بعد خصم تكلفة الإصدار المباشرة.

المطلوبات المالية

تُقاس جميع المطلوبات المالية لاحقاً بالتكلفة المطفأة باستخدام طريقة العائد الفعلي أو بالقيمة العادلة من خلال الربح أو الخسارة. إن المطلوبات المالية التي ليست (1) مقابل محتمل للمنشأة المستحوذة ضمن عملية اندماج أعمال، أو (2) محتفظ بها للتداول، أو (3) مُحددة بالقيمة العادلة من خلال الربح أو الخسارة، يتم قياسها لاحقاً بالتكلفة المطفأة باستخدام طريقة العائد الفعلي.

وتقاس الذمم والحسابات الدائنة الأخرى المصنفة كـ "مطلوبات مالية" مبدئياً بالقيمة العادلة بعد خصم تكاليف المعاملة، بينما يتم قياسها لاحقاً بالتكلفة المطفأة باستخدام طريقة العائد الفعلي ويتم الاعتراف بمصاريف الفوائد على أساس العائد الفعلي باستثناء ما يتعلق بالمطلوبات قصيرة الأجل إن كان من غير الجوهرى الاعتراف بالعائد.

إن طريقة العائد الفعلي هي طريقة احتساب التكلفة المطفأة للمطلوبات المالية وتوزيع مصاريف العوائد على مدى الفترة المعنية. إن معدل الفائدة الفعلي هو المعدل الذي يخصم بالضبط الدفعات النقدية المستقبلية المتوقعة في إطار العمر الزمني المتوقع للالتزام المالي أو عبر فترة أقصر حسب الاقتضاء.

إلغاء الاعتراف بالمطلوبات المالية

تلقى الشركة الاعتراف بالمطلوبات المالية عندما تعفى من التزاماتها أو عند إلغاء هذه الالتزامات أو انتهاء صلاحيتها. ويتم إثبات الفارق بين القيمة الدفترية للمطلوب المالي الملفى الاعتراف به والمقابل المدفوع أو مستحق الدفع في الربح أو الخسارة.

أرباح وخسائر صرف العملات الأجنبية

تحدد القيمة الدفترية للموجودات المالية المسجلة بالعملة الأجنبية وتترجم بالسعر السائد في نهاية كل فترة تقرير. وعلى وجه التحديد:

- فيما يتعلق بالموجودات المالية المقاسة بالتكلفة المطفأة والتي ليست جزءًا من علاقة تحوطية محددة ، فإنه يعترف بفروقات العملة في قائمة الأرباح أو الخسائر ؛ و
- فيما يتعلق بأدوات الدين المقاسة بالقيمة العادلة من خلال الدخل الشامل والتي هي ليست جزءًا من علاقة تحوطية محددة ، فإنه يُعترف بفروقات الصرف على التكلفة المطفأة لأداة الدين في قائمة الأرباح أو الخسائر. كما يُعترف بفروقات الصرف الأخرى في الدخل الشامل في احتياطي إعادة تقييم الإستثمارات ؛ و
- إن كانت المطلوبات المالية تمثل جزءً من محفظة تُدار على أساس القيمة العادلة ، وفقًا لاستراتيجية موثقة لإدارة المخاطر أو الاستثمار؛ أو
- إن كان هناك مشتق يتضمنه العقد المالي أو غير المالي الأساسي ولا يرتبط المشتق ارتباطًا وثيقًا بالعقد الأساسي .

القيمة العادلة

إن أسعار الإغلاق (شراء موجودات / بيع مطلوبات) بتاريخ القوائم المالية الموحدة في اسواق نشطة تمثل القيمة العادلة للأدوات والمشتقات المالية التي لها اسعار سوقية .

في حال عدم توفر أسعار معلنة او عدم وجود تداول نشط لبعض الأدوات والمشتقات المالية او عدم نشاط السوق يتم تقدير قيمتها العادلة بعدة طرق منها :

- مقارنتها بالقيمة السوقية الحالية لأداة مالية مشابهة لها إلى حد كبير.

-تحليل التدفقات النقدية المستقبلية وخصم التدفقات النقدية المتوقعة بنسبة مستخدمة في أداة مالية مشابهة لها .

-نماذج تسعير الخيارات .

تهدف طرق التقييم الى الحصول على قيمة عادلة تعكس توقعات السوق وتأخذ بالإعتبار العوامل السوقية وأية مخاطر أو منافع متوقعة عند تقدير قيمة الأدوات المالية، وفي حال وجود أدوات مالية

يتعذر قياس قيمتها العادلة بشكل يعتمد عليه يتم إظهارها بالتكلفة بعد تنزيل أي تدني في قيمتها .

الاستثمارات العقارية

تظهر الاستثمارات العقارية بالتكلفة بعد طرح الاستهلاك المتراكم (باستثناء الأراضي) ، ويتم استهلاك هذه الاستثمارات على مدى عمرها الإنتاجي بنسبة 2 % سنوياً . يتم قيد أي تدني في قيمتها في قائمة الأرباح أو الخسائر ، كما يتم قيد الإيرادات أو المصاريف التشغيلية لهذه الاستثمارات في قائمة الأرباح أو الخسائر .

النقد وما في حكمه

يمثل النقد وما في حكمه نقد في الصندوق والأرصدة لدى البنوك والودائع لدى البنوك وباستحقاقات لا تتجاوز ثلاثة أشهر بعد تنزيل حسابات البنوك الدائنة والأرصدة مقيدة السحب .

إعادة التأمين و ذمم معيدي التأمين

تقوم الشركة ضمن نشاطها العادي بعمليات إعادة التأمين الواردة والصادرة مع شركات التأمين وإعادة التأمين الأخرى وتتعرض لمستويات معينة من المخاطر في مناطق عديدة مع شركات التأمين وإعادة التأمين. تتضمن عمليات إعادة التأمين الحصة النسبية واتفاقيات تجاوز الخسائر وإعادة التأمين الإختياري وأشكال إعادة التأمين الأخرى بصورة تغطي بشكل أساسي جميع أنواع التأمين. لا تعفي عقود إعادة التأمين الشركة من التزاماتها لحاملي الوثائق، حيث أن فشل معيدي التأمين في الوفاء بالتزاماتهم قد يؤدي إلى خسائر للشركة وبالتالي يتم تكوين مخصصات للمبالغ غير القابلة للتحويل. تقدر المبالغ الممكن استردادها من معيد التأمين بطريقة تتناسب مع التزام الشركة لكل مطالبة.

تحتسب حصص معيدي التأمين من أقساط و اشتراكات التأمين والتعويضات المدفوعة والمخصصات الفنية وكافة الحقوق والالتزامات المترتبة عن إعادة التأمين بناء على العقود المبرمة بين الشركة ومعيدي التأمين ووفقاً لاساس الاستحقاق .

التدني في قيمة موجودات إعادة التأمين

إذا كان هناك أي مؤشر يدل على انخفاض في قيمة موجودات إعادة التأمين الخاصة بالشركة صاحبة العقود المعاد تأمينها ، يتم تخفيض القيمة الحالية لتلك العقود وقيد خسارة التدني في قائمة الأرباح أو الخسائر ، هذا ويتم الاعتراف بالتدني في الحالات التالية فقط :

1- وجود دليل موضوعي نتيجة حدث حصل بعد اثبات موجودات إعادة التأمين يؤكد على عدم قدرة الشركة على تحصيل كل المبالغ المستحقة تحت شروط العقود .

2- يوجد لذلك الحدث أثر يمكن قياسه بشكل واضح وموثوق على المبالغ التي ستقوم الشركة بتحصيلها من معيد التأمين .

تكاليف اقتناء بوالص التأمين

تمثل تكاليف الاقتناء التكاليف التي تتكبدها الشركة مقابل بيع أو اكتتاب أو بدء عقود تأمين جديدة ، ويتم قيد تكاليف الاقتناء في قائمة الارباج أو الخسائر .

الممتلكات والمعدات

تظهر الممتلكات والمعدات بالتكلفة بعد تنزيل الاستهلاك المتراكم وأية خسائر تدني متراكمة ، ويتم استهلاك الممتلكات والمعدات (باستثناء الأراضي) عندما تكون جاهزة للاستخدام بطريقة القسط الثابت على مدى العمر الانتاجي المتوقع لها ويتم قيد مصروف الاستهلاك في قائمة الارباج أو الخسائر وفقاً للنسب المئوية السنوية التالية :

	%
مباني	2
معدات وأجهزة وأثاث	10 - 25
وسائط نقل	15

تظهر الممتلكات والمعدات قيد الانشاء ، لاستعمال الشركة أو للتأجير أو لأغراض لم يتم تحديدها بعد، بالتكلفة بعد تنزيل أية خسائر تدني في قيمتها .

عندما يقل المبلغ الممكن استرداده من أي من الممتلكات والمعدات عن صافي قيمتها الدفترية فانه يتم تخفيض قيمتها الى القيمة الممكن استردادها ويتم قيد قيمة التدني في قائمة الارباج أو الخسائر .

يتم مراجعة العمر الانتاجي للممتلكات والمعدات في نهاية كل عام ، فاذا كانت توقعات العمر الانتاجي تختلف عن التقديرات المعدة سابقا يتم قيد التغيير في التقدير للسنوات اللاحقة باعتباره تغيير في التقديرات

تظهر الأرباج أو الخسائر الناتجة عن استبعاد أو حذف أي من الممتلكات والمعدات ، والتي تمثل الفرق بين المبلغ المتحصل من البيع والقيمة الدفترية للأصل في قائمة الارباج أو الخسائر .

يتم استبعاد الممتلكات والمعدات عند التخلص منها او عندما لا يعود أي منافع مستقبلية متوقعة من استخدامها او من التخلص منها .

الموجودات غير الملموسة

- الموجودات غير الملموسة التي يتم الحصول عليها من خلال الاندماج تقيد بالقيمة العادلة في تاريخ الحصول عليها. أما الموجودات غير الملموسة التي يتم الحصول عليها من خلال طريقة أخرى غير الاندماج فيتم تسجيلها بالتكلفة .

- تشمل الموجودات غير الملموسة على برامج أنظمة حاسب آلي يتم اثباتها بالكلفة في بند منفصل في القوائم المالية الموحدة.

- يتم تصنيف الموجودات غير الملموسة على أساس تقدير عمرها الزمني لفترة محددة ويتم إطفاء

الموجودات غير الملموسة التي لها عمر زمني محدد بنسبة 20 % خلال هذا العمر ويتم قيد الإطفاء في قائمة الأرباح أو الخسائر . أما الموجودات غير الملموسة التي عمرها الزمني غير محدد فيتم مراجعة التدني في قيمتها في تاريخ القوائم المالية الموحدة ويتم أخذ أي تدني في قيمتها في قائمة الأرباح أو الخسائر .

- يتم إجراء إختبار التدني لقيمة الموجودات غير الملموسة بتاريخ القوائم المالية الموحدة ويتم تخفيضها إذا كان هنالك دلالة على أن قيمة الموجودات غير الملموسة قد تدنت وذلك في حال كانت القيمة القابلة للإسترداد المقدرة لوحة / لوحدات توليد النقد التي تعود لها الموجودات غير الملموسة أقل من القيمة المثبتة في الدفاتر لوحة / وحدات توليد النقد ويتم قيد قيمة التدني في قائمة الأرباح أو الخسائر .

- لا يتم رسملة الموجودات غير الملموسة الناتجة داخليا في الشركة ويتم تسجيلها في قائمة الأرباح أو الخسائر في نفس السنة الحالية .

- يتم مراجعة تقدير العمر الزمني لتلك الموجودات ويتم إجراء أية تعديلات على الفترات اللاحقة .

- يتم مراجعة أية مؤشرات على تدني قيمة الموجودات غير الملموسة في تاريخ القوائم المالية الموحدة.

المخصصات

يتم الاعتراف بالمخصصات عندما يكون على الشركة إلتزامات في تاريخ قائمة المركز المالي ناشئة عن أحداث سابقة ، وان تسديد الإلتزامات محتمل ويمكن قياس قيمتها بشكل يعتمد عليه .

تمثل المبالغ المعترف بها كمخصصات أفضل تقدير للمبالغ المطلوبة لتسوية الإلتزام كما في تاريخ القوائم المالية الموحدة ، مع الأخذ بعين الاعتبار المخاطر وعدم التيقن المرتبط بالإلتزام . عندما يتم تحديد قيمة المخصص على أساس التدفقات النقدية المقدرة لتسوية الإلتزام الحالي، فان قيمته الدفترية تمثل القيمة الحالية لهذه التدفقات النقدية .

عندما يكون من المتوقع أن يتم استرداد بعض أو كافة المنافع الإقتصادية المطلوبة من أطراف أخرى لتسوية المخصص، يتم الاعتراف بالذمة المدينة ضمن الموجودات اذا كان استلام التعويضات فعليا مؤكدا ويمكن قياس قيمتها بشكل يعتمد عليه .

المخصصات الفنية

يتم رصد المخصصات الفنية والاحتفاظ بها وفقاً لتعليمات هيئة التأمين وذلك كما يلي :

1 - يحسب مخصص الأقساط غير المكتسبة لعمال التأمينات العامة على أساس عدد الأيام المتبقية لانتهاء مدة وثيقة التأمين وعلى اعتبار إن عدد أيام السنة ويستثنى من ذلك إجازة التأمين البحري والنقل حيث يحسب على أساس الأقساط المكتتبة للوثائق السارية بتاريخ إعداد القوائم المالية الموحدة وفقاً لأحكام القانون والأنظمة والتعليمات الصادرة بمقتضاة .

2 - يحسب مخصص الادعاءات (المبلغة) بتحديد الحد الأقصى لقيمة التكاليف الإجمالية المتوقعة لكل

ادعاء على حدة .

3 - تؤخذ مخصصات لقاء ادعاءات غير مبلغ عنها بناء على خبرة الشركة وتقديراتها وبالتعاون مع المستشار الإكتواري .

4 - يتم دراسة الادعاءات الكبيرة نسبياً كل على حدى ، ويتم قيد المخصص المتعلق بهم بناءً على تقرير مسوي الخسائر المعتمد وبناءً على تقديرات الادارة والخبير الاكتواري .

5 - يحسب مخصص الأقساط غير المكتسبة لأعمال التأمين بناء على خبرة الشركة وتقديراتها .

6 - يحسب المخصص الحسابي لبوالص التأمين على الحياة وفقاً لمعادلات اکتوارية تجري مراجعتها دورياً من قبل خبير إكتواري مستقل يعين من قبل الشركة.

مخصص تعويض نهاية الخدمة

يتم احتساب مخصص تعويض نهاية الخدمة للموظفين وفقاً لسياسة الشركة التي تتوافق مع قانون العمل الأردني.

يتم تسجيل التعويضات السنوية المدفوعة للموظفين الذين يتركون الخدمة على حساب مخصص تعويض نهاية الخدمة عند دفعها ، ويتم أخذ مخصص للإلتزامات المترتبة على الشركة عن تعويض نهاية الخدمة للموظفين في قائمة الارباح أو الخسائر .

ضريبة الدخل

- يمثل مصاريف الضرائب مبالغ الضرائب المستحقة والضرائب المؤجلة .

أ- الضرائب المستحقة

- وتحسب مصاريف الضرائب المستحقة على أساس الأرباح الخاضعة للضريبة، وتختلف الأرباح الخاضعة للضريبة عن الأرباح المعلنة في قائمة الارباح أو الخسائر لأن الأرباح المعلنة تشمل إيرادات غير خاضعة للضريبة أو مصاريف غير قابلة للتزليل في السنة المالية وانما في سنوات لاحقة أو الخسائر المتراكمة المقبولة ضريبياً أو بنود ليست خاضعة أو مقبولة للتزليل لاغراض ضريبية .

- تحسب الضرائب بموجب النسب الضريبية المقررة بموجب القوانين والأنظمة والتعليمات في الأردن.

ب - الضرائب المؤجلة

- إن الضرائب المؤجلة هي الضرائب المتوقع دفعها أو استردادها نتيجة الفروقات الزمنية المؤقتة بين قيمة الموجودات أو المطلوبات في القوائم المالية الموحدة والقيمة التي يتم احتساب الربح الضريبي على أساسها.

- يتم احتساب الضرائب باستخدام طريقة الإلتزام بقائمة المركز المالي وتحسب الضرائب المؤجلة وفقاً للنسب الضريبية التي يتوقع تطبيقها عند تسوية الإلتزام الضريبي أو تحقيق الموجودات الضريبية المؤجلة.

- يتم مراجعة رصيد الموجودات الضريبية المؤجلة في تاريخ القوائم المالية الموحدة ويتم تخفيضها في

حالة توقع عدم إمكانية الاستفادة من تلك الموجودات الضريبية جزئياً أو كلياً أو بتسديد الإلتزام الضريبي أو انتفاء الحاجة له .

تكاليف اصدار أو شراء أسهم

يتم قيد أي تكاليف ناتجة عن اصدار أو شراء أسهم الشركة على الأرباح المدورة (بالصافي بعد أخذ الأثر الضريبي لهذه التكاليف إن وجد) . وإذا لم تستكمل عملية الإصدار أو الشراء فيتم قيد هذه التكاليف كمصاريف في قائمة الأرباح أو الخسائر .

إختبار كفاية الإلتزام

تم إجراء إحتساب كفاية الإلتزام وذلك عن طريق إحتساب القيم الحالية للتدفقات النقدية المستقبلية الخاصة بعقود التأمين العامة وكفايتها وملاءمتها لمطلوبات التأمين .

إذا أظهر التقييم أن القيمة الحالية لمطلوبات التأمين (نفقات شراء مختلفة أقل ملاءمة وأصول غير ملموسة ذات علاقة) ، غير كافية بالمقارنة مع التدفقات النقدية المستقبلية المتوقعة عندها يتم إدراج كامل قيمة النقص في قائمة الأرباح أو الخسائر .

التقاص

يتم اجراء تقاص بين الموجودات المالية والمطلوبات المالية واطهار المبلغ الصافي في قائمة المركز المالي فقط عندما تتوفر الحقوق القانونية الملزمة وكذلك عندما يتم تسويتها على أساس التقاص او يكون تحقق الموجودات وتسوية المطلوبات في نفس الوقت.

تحقق الايرادات

١ - عقود التأمين

يتم أخذ أقساط التأمين الناتجة عن عقود التأمين كإيرادات للسنة (أقساط تأمين مكتسبة) على أساس الفترات الزمنية المستحقة وبما يتناسب مع فترة التغطية التأمينية ، ويتم قيد أقساط التأمين غير المكتسبة من خلال عقود تأمين كما بتاريخ قائمة المركز المالي ضمن المطلوبات كأقساط تأمين غير مكتسبة .

يتم قيد الإدعاءات ومصاريف تسويات الخسائر المتكبدة في قائمة الأرباح أو الخسائر على أساس قيمة الإلتزام المتوقع للتعويض العائد إلى حملة عقد التأمين أو الى أطراف أخرى متضررة .

٢ - إيرادات التوزيعات والفوائد

يتم تحقق إيرادات التوزيعات من الإستثمارات عندما ينشأ حق للمساهمين بإستلام دفعات عن توزيعات الأرباح وذلك عند اقرارها من الهيئة العامة للمساهمين للشركة المستثمر بها .

يتم إحتساب إيرادات الفوائد وفقاً لأساس الاستحقاق ، على أساس الفترات الزمنية المستحقة والمبالغ الأصلية ومعدل الفائدة المكتسب .

٣ - إيرادات الإيجارات

يتم الاعتراف بإيرادات الإيجارات من الإستثمارات العقارية بعقود إيجار تشغيلية بطريقة القسط الثابت على مدة تلك العقود ، ويتم الإعتراف بالمصاريف الأخرى بناءً على أساس الإستحقاق .

تعويضات التأمين

تمثل تعويضات التأمين الادعاءات المدفوعة خلال السنة والتغير في مخصص الادعاءات .

تشمل تعويضات التأمين كامل المبالغ المدفوعة خلال السنة ، سواء كانت تخص الفترة الحالية أو الفترات السابقة. تمثل الادعاءات تحت التسوية أعلى قيمة مقدرة لتسوية كافة الادعاءات الناتجة عن أحداث حصلت قبل تاريخ القوائم المالية الموحدة ولكن لم يتم تسويتها حتى تاريخه. يتم احتساب الادعاءات تحت التسوية على اساس افضل معلومات متوفرة بتاريخ القوائم المالية الموحدة وتشمل مخصص للادعاءات غير المبلغه .

تعويضات الحطام والتنازل

يتم الأخذ في الإعتبار العائد المتوقع من الحطام وتعويضات التنازل عند قياس الإلتزام لمقابلة الإدعاءات

المصاريف الإدارية والعمومية

يتم توزيع كافة المصاريف الإدارية والعمومية القابلة للتوزيع لكل فرع تأمين على حدى ، كما يتم توزيع (80 %) من المصاريف الإدارية والعمومية على دوائر التأمين المختلفة على أساس الأقساط المتحققة لكل دائرة منسوباً إلى إجمالي الأقساط .

نفقات الموظفين

يتم توزيع كافة نفقات الموظفين القابلة للتوزيع لكل فرع تأمين على حدى ، كما يتم توزيع (80 %) من نفقات الموظفين غير القابلة للتوزيع على دوائر التأمين المختلفة على أساس الأقساط المتحققة لكل دائرة منسوباً إلى إجمالي الأقساط .

الأحكام المحاسبية الهامة والمصادر الرئيسية للتقديرات غير المؤكدة

ان اعداد القوائم المالية الموحدة وتطبيق السياسات المحاسبية يتطلب من ادارة الشركة القيام باجتهادات وتقديرات وافتراضات تؤثر في مبالغ الموجودات المالية والمطلوبات المالية وكذلك الافصاح عن الالتزامات المحتملة . كما ان هذه التقديرات والاجتهادات تؤثر في الايرادات والمصاريف والمخصصات بشكل عام والخسائر الإئتمانية المتوقعة وكذلك في التغيرات في القيمة العادلة التي تظهر في قائمة الدخل الشامل وضمن حقوق المساهمين . وبشكل خاص يتطلب من إدارة الشركة اصدار احكام واجتهادات هامة لتقدير مبالغ التدفقات النقدية المستقبلية وأوقاتها. ان التقديرات المذكورة مبنية بالضرورة على فرضيات وعوامل متعددة لها درجات متفاوتة من التقدير وعدم التيقن وان النتائج الفعلية قد تختلف عن التقديرات وذلك نتيجة التغيرات الناجمة عن أوضاع وظروف تلك التقديرات في المستقبل .

يتم مراجعة الاجتهادات والتقديرات والافتراضات بشكل دوري ، ويتم قيد أثر التغير في التقديرات في الفترة المالية التي حدث فيها هذه التغير في حال كان التغير يؤثر على هذه الفترة المالية فقط ويتم قيد أثر التغير في التقديرات في الفترة المالية التي حدث فيها هذا التغير وفي الفترات المالية المستقبلية في حال كان التغير يؤثر على الفترة المالية والفترات المالية المستقبلية.

إننا نعتقد بأن تقديرات الواردة ضمن القوائم المالية الموحدة معقولة وهي مفصلة على النحو التالي :

تحديد العدد والوزن النسبي للسيناريوهات النظرة المستقبلية لكل نوع من أنواع المنتجات / السوق وتحديد المعلومات المستقبلية ذات الصلة بكل سيناريو : عند قياس الخسارة الائتمانية المتوقعة ، تستخدم الشركة معلومات مستقبلية معقولة ومدعومة تستند إلى افتراضات المتغيرات المستقبلية لمختلف المتغيرات الاقتصادية وكيف تؤثر هذه المتغيرات على بعضها البعض.

- يتم تحميل السنة المالية بما يخصها من نفقة ضريبة الدخل وفقاً للأنظمة والقوانين في الأردن.

- تقوم الإدارة بإعادة تقدير الأعمار الإنتاجية للأصول الملموسة وغير الملموسة بشكل دوري لغايات احتساب الاستهلاكات والاطفاءات السنوية اعتماداً على الحالة العامة لتلك الأصول وتقديرات الأعمار الإنتاجية المتوقعة في المستقبل ، ويتم اخذ خسارة التدني في قائمة الارباح أو الخسائر .

- يتم تقدير مخصص الادعاءات والمخصصات الفنية اعتماداً على دراسات فنية معتمدة من قبل الخبير الإكتواري المعتمد من قبل الشركة ووفقاً لتعليمات إدارة التأمين كما يتم احتساب المخصص الحسابي وفقاً لدراسات اکتواریة .

- يتم تكوين مخصص لقاء القضايا المقامة ضد الشركة اعتماداً على دراسة قانونية معدة من قبل محامي الشركة والتي بموجبها يتم تحديد المخاطر المحتمل حدوثها في المستقبل، ويعاد النظر في تلك الدراسات بشكل دوري .

- تقوم الإدارة بمراجعة دورية للموجودات المالية والتي تظهر بالكلفة لتقدير أي تدني في قيمتها ويتم أخذ هذا التدني في قائمة الارباح أو الخسائر .

- يتم تقييم الإستثمارات العقارية من قبل خبراء عقاريين مستقلين ومعتمدين وبما يتفق مع القرارات الصادرة عن ادارة التأمين لغايات احتساب التدني ويتم الإفصاح عن قيمتها العادلة في القوائم المالية الموحدة.

- مستويات القيمة العادلة : يتطلب المعيار تحديد والإفصاح عن المستوي في تسلسل القيمة العادلة الذي تصنف بموجبه مقاييس القيمة العادلة كاملة وفصل قياسات القيمة العادلة وفقاً للمستويات المحددة في المعايير الدولية للتقارير المالية. الفرق بين المستوي (2) والمستوي (3) لمقاييس القيمة العادلة يعني تقييم ما إذا كانت المعلومات أو المدخلات يمكن ملاحظتها ومدى أهمية المعلومات التي لا يمكن ملاحظتها مما يتطلب وضع أحكام وتحليل دقيق للمدخلات المستخدمة لقياس القيمة العادلة بما في ذلك الأخذ بالاعتبار كافة العوامل التي تخص الأصل أو الالتزام ، وعند تقييم القيمة العادلة للموجودات او المطلوبات المالية تقوم الشركة باستخدام معلومات السوق عند توفرها، وفي حال عدم وجود مدخلات المستوي الاول تقوم الشركة بالتعامل مع اطراف مستقلة ومؤهلة لاعداد دراسات التقييم ، حيث يتم مراجعة طرق التقييم الملائمة والمدخلات المستخدمة لاعداد التقييم من قبل الادارة.

- تقييم نموذج الأعمال :

يستند تصنيف وقياس المطلوبات المالية على نتائج سداد المبلغ الأصلي والفائدة عليه واختبار نموذج الأعمال . وتحدد الشركة نموذج الأعمال بمستوى يعكس الطريقة التي تدير بها الشركة الموجودات المالية معاً بغية تحقيق هدف أعمال معين. يتضمن هذا التقييم الحكم الذي يعكس جميع الأدلة ذات الصلة بما في ذلك كيفية تقييم أداء الموجودات وقياس أداؤها، والمخاطر التي تؤثر على أداء الموجودات وكيف تتم إدارتها وكيف يتم تعويض مديري الموجودات. تراقب الشركة الموجودات المالية المقاسة بالتكلفة المطفأة والتي تم استبعادها قبل استحقاقها لفهم سبب التخلص منها وما إذا كانت الأسباب متفقة مع الهدف من الأعمال التي تم الاحتفاظ بها للأصل. يعتبر الرصيد جزءاً من التقييم المتواصل للشركة حول ما إذا كان نموذج الأعمال الذي يتم الاحتفاظ به بالموجودات المالية يظل مناسباً، وإذا لم يكن من المناسب ما إذا كان هناك تغيير في نموذج الأعمال وبالتالي تغييراً مستقبلياً لتصنيف تلك الموجودات. لم يكن من المطلوب إجراء مثل هذه التغييرات خلال الفترات المعروضة.

الزيادة الجوهرية في مخاطر الائتمان:

تُقاس الخسائر الائتمانية المتوقعة، كما تم مناقشتها في الإيضاح رقم (2)، كمخصص يعادل الخسائر الائتمانية المتوقعة لفترة (12) شهراً للموجودات من المرحلة الأولى، أو بما يعادل الخسائر الائتمانية المتوقعة على مدار العمر الزمني للموجودات من المرحلة الثانية أو المرحلة الثالثة. وينتقل الأصل إلى المرحلة الثانية إذا كانت مخاطر الائتمان قد شهدت زيادة جوهرية منذ الاعتراف المبدئي. ولا يُحدد المعيار الدولي لإعداد التقارير المالية رقم (9) ما الذي يمثل زيادة كبيرة في مخاطر الائتمان. وتأخذ الشركة بالاعتبار، عند تقييم ما إذا كانت المخاطر الائتمانية للأصل قد زادت زيادة جوهرية، المعلومات الكمية والنوعية التي يمكن الحصول عليها.

إحتساب مخصص الخسائر الائتمانية المتوقعة

يتطلب من إدارة الشركة استخدام إجهادات وتقديرات هامة لتقدير مبالغ التدفقات النقدية المستقبلية وأوقاتها وتقدير مخاطر الزيادة الهامة في مخاطر الائتمان للموجودات المالية بعد الاعتراف الأولي بها ومعلومات القياس المستقبلية لخسائر الائتمان المتوقعة.

يتم قياس الخسارة الائتمانية المتوقعة كمخصص يعادل الخسارة الائتمانية المتوقعة على مدى العمر الزمني للموجودات.

-تحديد العدد والوزن النسبي للسيناريوهات النظرة المستقبلية لكل نوع من أنواع المنتجات / السوق وتحديد المعلومات المستقبلية ذات الصلة بكل سيناريو

عند قياس الخسارة الائتمانية المتوقعة ، تستخدم الشركة معلومات مستقبلية معقولة ومدعومة تستند إلى افتراضات الحركة المستقبلية للمتغيرات الاقتصادية المهمة وكيف تؤثر تلك المتغيرات على احتساب الخسارة الائتمانية المتوقعة .

- احتمالية التعثر

تشكل احتمالية التعثر مدخلاً رئيسياً في قياس الخسارة الائتمانية المتوقعة. وتعتبر احتمالية التعثر تقديراً لاحتمالية التعثر عن السداد على مدى فتره زمنية معينة ، والتي تشمل إحتساب البيانات التاريخية والافتراضات والتوقعات المتعلقة بالظروف المستقبلية.

- الخسارة بافتراض التعثر

تعتبر الخسارة بافتراض التعثر هي تقدير للخسارة الناتجة عن التعثر في السداد. وهو يستند إلى الفرق بين التدفقات النقدية التعاقدية المستحقة وتلك التي يتوقع الممول تحصيلها ، مع الأخذ في الاعتبار التدفقات النقدية من الضمانات الإضافية والتعديلات الائتمانية المتكاملة.

- الإعتراف بالإيراد

تقوم إدارة الشركة باستخدام تقديرات وافتراضات هامة لتحديد مبلغ وتوقيت الإعتراف بالإيرادات بموجب متطلبات المعيار الدولي للتقارير المالية رقم (15) "الإيرادات من العقود مع العملاء".

3 ودائع لدى البنوك - بالصافي

ان تفاصيل هذا البند هي كما يلي :

31 كانون الأول 2019			31 كانون الأول 2020	
المجموع	المجموع	ودائع تستحق بعد أكثر من ثلاثة اشهر حتى سنة	ودائع تستحق خلال شهر	
دينار	دينار	دينار	دينار	
6.970.536	6.702.747	325.000	6.377.747	بنوك عملية
(6.903)	(6.903)	(330)	(6.573)	مخصص خسائر ائتمانية متوقعة*
6.963.633	6.695.844	324.670	6.371.174	المجموع

ان الحركة على مخصص الخسائر الائتمانية المتوقعة على ودائع لدى البنوك كما يلي :

2019	2020	
دينار	دينار	
446	6.903	الرصيد أول السنة
6.457	-	المضاف خلال السنة
6.903	6.903	الرصيد نهاية السنة

- يتضمن هذا البند تامينات نقدية بمبلغ 210.000 دينار مقابل كفالات لصالح هيئه الاوراق الماليه ومركز ايداع الاوراق المالية لدى شركة ابداع للوساطة المالية (شركة تابعه)

- تراوحت معدلات الفائدة السنوية على أرصدة الودائع لدى البنوك بالدينار من 1 % الى 5.75 % وعلى أرصدة الودائع بالدولار 2.25 % خلال عام 2020 .

- بلغت الودائع المرهونة لأمر مدير عام إدارة التأمين بالإضافة إلى وظيفته بمبلغ 325.000 دينار كما في 31 كانون الأول 2020 (393.352 دينار كما في 31 كانون الأول 2019) لدى البنك الاستثماري.

4 موجودات مالية بالقيمة العادلة من خلال بيان الربح أو الخسارة

ان تفاصيل هذا البند هي كما يلي :

31 كانون الأول		
2019	2020	
دينار	دينار	
1.096.490	1.227.745	أسهم مدرجة ومتداولة في سوق عمان المالي
79.270	90.561	أسهم مدرجة ومتداولة خارج سوق عمان المالي
1.175.760	1.318.306	
21.115	30.296	أسهم مدرجة وغير متداولة في سوق عمان المالي*
1.196.875	1.348.601	

* يتم تقييم هذه الموجودات المالية بناء على اخر معلومات مالية متوفرة و/أو مقارنتها بالقيمة السوقية الحالية لأداة مالية مشابهة لها الى حد كبير .

5 موجودات مالية بالقيمة العادلة من خلال بيان الدخل الشامل الآخر

ان تفاصيل هذا البند هي كما يلي :

31 كانون الأول		
2019	2020	
دينار	دينار	
82.650	83.480	أسهم متداولة ومدرجة في سوق عمان المالي
31.474	31.474	أسهم مدرجة وغير متداولة في سوق عمان المالي
4.613.770	3.766.980	أسهم غيرمتداولة وغير مدرجة في سوق عمان المالي*
4.727.894	3.881.934	

* تم اعادة تقييم هذه الموجودات المالية بناء على اخر معلومات مالية متوفرة او اخر دراسة متوفرة لتقدير التدفقات النقدية المستقبلية و/أو مقارنتها بالقيمة السوقية الحالية لأداة مالية مشابهة لها الى حد كبير

6 استثمارات عقارية - بالصافي

ان تفاصيل هذا البند هي كما يلي :

31 كانون الأول		
2019	2020	
دينار	دينار	
6.996.796	6.996.796	أراضي
467.119	477.983	مباني وعقارات
120.697	120.697	شقق
88.433	88.433	مكتب وداي صقرة
7.673.045	7.683.909	
(158.799)	(173.264)	ينزل: الاستهلاك المتراكم
(6.126)	(6.126)	تدني في قيمة استثمارات عقارية
7.508.120	7.504.519	

-تم إعادة تقدير القيمة العادلة للاستثمارات العقارية من قبل مضمين اثنين معتمدين وقد بلغ متوسط تقدير القيمة السوقية لها 9.057.968 دينار بموجب آخر تقييم عقاري متوفر لدى المجموعة خلال 2020، وتم تحديد القيمة العادلة للاستثمارات العقارية بمقارنتها بالقيمة السوقية للاستثمارات العقارية مشابهة لها.

7 نقد في الصندوق ولدى البنوك

ان تفاصيل هذا البند هي كما يلي :

31 كانون الأول		
2019	2020	
دينار	دينار	
3.561	2.158	نقد في الصندوق
352.952	1.312.652	حسابات جارية لدى البنوك
356.513	1.314.810	

8 شيكات برسم التحصيل

ان تفاصيل هذا البند هي كما يلي :

كما في 31 كانون الأول		
2019	2020	
دينار	دينار	
376.155	344.084	شيكات برسم التحصيل لدى البنك - قصيرة الاجل
8.770	43.731	شيكات برسم التحصيل لدى البنك - طويلة الاجل
384.925	387.815	
(6.581)	(6.581)	مخصص خسائر ائتمانية متوقعة - شيكات برسم التحصيل
378.344	381.234	

يمتد استحقاق الشيكات برسم التحصيل لغاية 29 كانون الاول 2021 .
*ان الحركة الحاصلة على مخصص الخسائر الائتمانية المتوقعة هي كما يلي :

2019	2020	
دينار	دينار	
20.581	6.581	الرصيد في بداية السنة
(14.000)	-	(المسترد) خلال العام
6.581	6.581	الرصيد نهاية السنة

9 مدينون - صافي

ان تفاصيل هذا البند هي كما يلي :

31 كانون الأول		
2019	2020	
دينار	دينار	
6.363.408	6.240.026	ذمم حملة البوالص
571.788	618.719	ذمم عملاء وساطة
27.958	30.021	ذمم وكلاء
19.547	53.618	ذمم الموظفين
90.655	92.495	ذمم تجارية
427.364	210.299	ذمم الوسطاء
872.845	1.051.019	ذمم أخرى
8.373.565	8.296.197	
(1.353.513)	(1.550.763)	ينزل: الخسائر الائتمانية المتوقعة*
7.020.052	6.745.434	صافي المدينون

- إن تفاصيل إعمار الذمم المدينة هي كما يلي:

31 كانون الأول		
2019	2020	
دينار	دينار	
5.182.255	4.583.083	ذمم لم تستحق بعد
781.011	814.465	أقل من 60 يوم
114.020	115.813	من 61 - 90 يوم
337.728	248.498	من 91 - 180 يوم
444.809	378.916	من 181 - 360 يوم
1.513.742	2.155.422	أكثر من 360 يوم
8.373.565	8.296.197	

تتبع الشركة سياسة التعامل مع أطراف مؤهلة ائتمانيا بالإضافة للحصول على ضمانات كافية حيثما كان ذلك مناسباً ، وذلك من أجل تخفيف خطر الخسائر المالية الناجمة عن عدم الوفاء بالالتزامات و برأي الإدارة فإنه لا داعي لقيود أية مخصصات إضافية .

* ان الحركة الحاصلة على مخصص الخسائر الائتمانية المتوقعة كما يلي :

2019	2020	
دينار	دينار	
1.327.347	1.353.513	الرصيد أول السنة
27.543	200.000	المقيد خلال العام
(1.377)	(2.750)	المحزر خلال العام
1.353.513	1.550.763	الرصيد نهاية السنة

10 ذمم معيدي التأمين وشركات التأمين المحلي المدينة بالصافي

يتكون هذا البند مما يلي:

31 كانون الأول		
2019	2020	
دينار	دينار	
268.547	270.015	شركات التأمين المحلية
1.076.686	1.013.367	شركات اعادة التأمين الخارجية
1.345.233	1.283.382	
(71.462)	(260.000)	ينزل : مخصص الخسائر الائتمانية المتوقعة ذمم معيدي التأمين *
1.273.771	1.023.382	صافي ذمم معيدي التأمين

- إن تفاصيل أعمار شركات التأمين المحلية هي كما يلي:

كما في 31 كانون الأول		
2019	2020	
دينار	دينار	
109.574	77.582	أقل من 60 يوم
105	-	من 61 - 90 يوم
-	282	من 91 - 180 يوم
99	56.806	من 181 - 360 يوم
158.769	135.345	أكثر من 360 يوم
268.547	270.015	

إن تفاصيل أعمار شركات التأمين الخارجية هي كما يلي :

كما في 31 كانون الأول		
2019	2020	
دينار	دينار	
507.793	444.474	أقل من 60 يوم
295.109	325.653	من 61 - 90 يوم
82.434	121.320	من 91 - 180 يوم
120.913	17.526	من 181 - 360 يوم
70.437	104.394	أكثر من 360 يوم
1.076.686	1.013.367	

إن الحركة على مخصص الخسائر الائتمانية المتوقعة هي كما يلي :

2019	2020	
دينار	دينار	
61.462	71.462	الرصيد أول السنة
10.000	188.538	مخصص الخسائر الائتمانية المتوقعة للسنة
71.462	260.000	الرصيد نهاية السنة

11 امانات صندوق ضمان التسوية

يمثل هذا البند رصيد شركة ابداع للاستثمارات المالية (شركة تابعة) في صندوق ضمان التسوية استناداً لأحكام المادة (90) من قانون الأوراق المالية رقم (76) لسنة 2002 والنظام الداخلي لصندوق ضمان التسوية لسنة 2004.

12 ضريبة الدخل

أ - مخصص ضريبة الدخل

إن الحركة الحاصلة على مخصص ضريبة الدخل هي كما يلي :

31 كانون الأول		
2019	2020	
دينار	دينار	
22.986	5.924	الرصيد أول السنة
(20.058)	(2.449)	ضريبة الدخل (المدفوعة) على الفوائد الدائنة
2.996	354	ضريبة الدخل للسنة
5.924	3.829	

- تم اجراء مخالصة نهائية مع دائرة ضريبة الدخل والمبيعات حتى نهاية العام 2018 ، كما تم تقديم إقرار ضريبة الدخل للعام 2019 لشركة الأردن الدولية للتأمين (الشركة المالكة) ولم يتم تدقيقها من قبل دائرة ضريبة الدخل والمبيعات ولم يصدر قرار نهائي بشأنها بعد .

- تم اجراء مخالصة نهائية مع دائرة ضريبة الدخل والمبيعات حتى نهاية العام 2018 ، كما تم تقديم إقرار ضريبة الدخل للعام 2019 لشركة الأردن الدولية للاستثمار (شركة تابعة) ولم يتم تدقيقها من قبل دائرة ضريبة الدخل والمبيعات ولم يصدر قرار نهائي بشأنها بعد .

- تم اجراء مخالصة نهائية مع دائرة ضريبة الدخل والمبيعات حتى نهاية العام 2018 كما تم تقديم إقرار ضريبة الدخل للعام 2019 لشركة ابداع للاستثمارات المالية (شركة تابعة) ولم يتم تدقيقها من قبل دائرة ضريبة الدخل والمبيعات ولم يصدر قرار نهائي بشأنها بعد .

- تم اجراء مخالصة نهائية مع دائرة ضريبة الدخل والمبيعات لشركة تلال سالم (شركة تابعة) حتى نهاية العام 2019 .

- برأي الإدارة والمستشار الضريبي للشركة ، إن المخصصات المأخوذة في القوائم المالية كافية لأغراض الالتزامات الضريبية

ب- تمثل ضريبة الدخل الظاهرة في بيان الربح أو الخسارة الموحد ما يلي:

2019	2020	
دينار	دينار	
341.300	359.629	موجودات ضريبة مؤجلة
(70.181)	(3.354)	إطفاء موجودات ضريبة مؤجلة
(2.996)	(354)	مصروف ضريبة الدخل
268.123	355.921	

ج- ملخص تسوية الربح المحاسبي مع الضريبي خلال السنة كما يلي :

2019	2020	
دينار	دينار	
162.791	(612.502)	(الخسارة) / الربح المعلنة للسنة
465.157	762.547	مصاريف غير مقبوضة ضريبيا
(664.666)	(417.686)	أرباح غير خاضعة للضريبة
(36.718)	(267.641)	الخسارة الضريبية

د- موجودات/مطلوبات ضريبة مؤجلة
ان تفاصيل هذا البند كما يلي:

الضريبة المؤجلة		رصيد		رصيد		الحسابات المشمولة
31 كانون الأول 2019	2020	الاجمالي في نهاية السنة	المبالغ المضافة	المبالغ المحررة	الاجمالي في بداية السنة	
دينار	دينار	دينار	دينار	دينار	دينار	
381.598	481.848	1.824.247	388.538	2.750	1.438.459	مخصص خسائر ائتمانية متوقعة
10.012	10.012	38.500	-	-	38.500	مخصص تعويض نهاية الخدمة
107.382	121.202	509.080	80.408	9.938	438.610	تدني موجودات مالية من خلال بيان الربح والخسارة
2.508	2.508	11.941	-	-	11.941	مخصص تدني موجودات مالية من خلال بيان الدخل الشامل الاخر
1.286	1.286	6.126	-	-	6.126	مخصص تدني في استثمارات عقارية
10.368	10.368	40.000	-	-	40.000	مخصص مكافأة ادارة
1.176	1.176	5.448	-	-	5.448	مخصص قضايا
14.385	14.385	68.500	-	-	68.500	مخصص التزامات محتملة
96.966	102.157	392.910	19.965	-	372.945	مخصص ادعاءات غير مبلغ عنها
425.853	662.513	2.548.124	910.230	-	1.637.894	خسارة متراكمة مقبولة ضريبيا
-	2.315	8.896	8.896	-	-	بنود أخرى
1.051.534	1.409.770	5.303.772	1.408.037	12.688	4.058.423	
مطلوبات ضريبة مؤجلة						
367.659	147.494	567.282	-	846.788	1.414.070	صافي أرباح تقييم موجودات مالية من خلال الدخل الشامل الآخر
367.659	147.494	567.282	-	846.788	1.414.070	

ان الحركة على حساب الموجودات / المطلوبات الضريبية المؤجلة هي كما يلي :

31 كانون الاول 2019		31 كانون الاول 2020		
مطلوبات	موجودات	مطلوبات	موجودات	
دينار	دينار	دينار	دينار	
491.817	780.335	367.659	1.051.534	رصيد بداية السنة
155.829	341.380	-	361.944	المضاف
(279.987)	(70.181)	(220.165)	(3.708)	المستبعد
367.659	1.051.534	147.494	1.409.770	رصيد نهاية السنة

تم خلال نهاية عام 2018 إقرار قانون ضريبة الدخل المعدل رقم (38) لسنة 2018، وعليه تم تعديل الموجودات والمطلوبات الضريبية لتتوافق مع النسب الضريبية الجديدة كون المجموعة ستستفيد من هذه الموجودات والمطلوبات في السنوات اللاحقة وفقاً لنسبة الضريبة الجديدة.

13 الممتلكات و المعدات - بالصافي

ان تفاصيل هذا البند هي كما يلي :

معدات و أجهزة					
المجموع	وسائط نقل	وأثاث	مباني	اراضي	
دينار	دينار	دينار	دينار	دينار	
31 كانون الاول 2020					الكلية :
3.331.351	59.310	744.904	2.164.069	363.068	الرصيد في بداية السنة
59.741	-	59.741	-	-	اضافات
(2.000)	-	(2.000)	-	-	استبعادات
3.389.092	59.310	802.645	2.164.069	363.068	الرصيد في نهاية السنة
الاستهلاك المتراكم :					
1.143.545	59.300	572.194	512.051	-	الرصيد في بداية السنة
112.992	10	70.108	42.874	-	استهلاك السنة
(1.468)	-	(1.468)	-	-	استبعادات
1.255.069	59.310	640.834	554.925	-	الرصيد في نهاية السنة
2.134.023	-	161.811	1.609.144	363.068	صافي الممتلكات والمعدات في نهاية السنة
31 كانون الأول 2019					الكلية :
3.353.561	85.794	740.630	2.164.069	363.068	الرصيد في بداية السنة
11.554	-	11.554	-	-	اضافات
(33.764)	(26.484)	(7.280)	-	-	استبعادات
3.331.351	59.310	744.904	2.164.069	363.068	الرصيد في نهاية السنة
الاستهلاك المتراكم :					
1.058.619	83.057	506.842	468.720	-	الرصيد في بداية السنة
113.890	2.727	67.784	43.331	-	استهلاك السنة
(28.964)	(26.484)	(2.432)	-	-	استبعادات
1.143.545	59.300	572.194	512.051	-	الرصيد في نهاية السنة
2.187.806	10	172.710	1.652.018	363.068	صافي الممتلكات والمعدات في نهاية السنة

*تبلغ قيمة وسائط النقل المستهلكة بالكامل 59.310 كما في 31 كانون الاول 2020

14 موجودات غير ملموسة - بالصافي

إن تفاصيل هذا البند هي كما يلي :

المجموع	رخصة التداول	الإسم التجاري	الأنظمة الالابية	دينار
دينار	دينار	دينار	دينار	
للسنة المنتهية في 31 كانون الاول 2020				
الكلية :				
613.921	200.000	93.936	319.985	الرصيد في الاول من كانون الثاني 2020
613.921	200.000	93.936	319.985	الرصيد كما في 31 كانون الثاني 2020
الإطفاء المتراكم :				
189.250	-	20.885	168.365	الرصيد في الأول من كانون الثاني 2020
94.141	-	14.129	80.012	اطفاء السنة
283.391	-	35.014	248.377	الرصيد كما في 31 كانون الاول 2020
330.530	200.000	58.922	71.608	صافي القيمة الدفترية في 31 كانون الاول 2020
للسنة المنتهية في 31 كانون الاول 2019				
الكلية :				
590.721	200.000	93.936	296.785	الرصيد في الاول من كانون الثاني 2019
23.200	-	-	23.200	اضافات
613.921	200.000	93.936	319.985	الرصيد كما في 31 كانون الثاني 2019
الإطفاء المتراكم :				
96.600	-	6.794	89.806	الرصيد في الأول من كانون الثاني 2019
92.650	-	14.091	78.559	اطفاء السنة
189.250	-	20.885	168.365	الرصيد كما في 31 كانون الاول 2019
424.671	200.000	73.051	151.620	صافي القيمة الدفترية في 31 كانون الاول 2019

* لم تقم شركة ابداع للاستثمارات المالية (شركة تابعة) بإطفاء رخصة التداول نظراً لكونها ذات عمر انتاجي غير محدد .

15 موجودات أخرى

يتكون هذا البند مما يلي:

31 كانون الأول		
2019	2020	
دينار	دينار	
204.536	438.033	تأمينات قابلة للاسترداد
38.525	37.513	مصاريف مدفوعة مقدماً
30.037	26.817	إيرادات مستحقة غير مقبوضة
440.021	418.901	موجودات مودعة لدى بنك الإسكان (SPIC)*
36.360	69.828	امانات ضريبة دخل فوائد مدفوعة مقدماً
9.411	10.858	أخرى
758.890	1.001.950	

* تم إعادة تصنيف اسناد القرض الى موجودات مودعة لدى بنك الاسكان لقيام مدير الإسناد (بنك الإسكان) بإستملاك الضمانات العقارية والتعهد بدفع حصة شركة الأردن الدولية للتأمين نقداً وبالقيمة 490 الف دينار عند بيع هذه الضمانات , ويمثل الفرق أثر صافي القيمة الحالية لهذه الموجودات .

16 المخصص الحسابي

ان الحركة الحاصلة على حساب المخصص الحسابي كانت كما يلي :

31 كانون الأول		
2019	2020	
دينار	دينار	
42.935	41.985	صافي المخصص الحسابي
(950)	(7.093)	الاحتياطي - حياة
41.985	34.892	صافي المخصص الحسابي - اخر السنة

17 دائنون

يتكون هذا البند مما يلي:

31 كانون الأول		
2019	2020	
دينار	دينار	
2.550.199	2.259.254	ذمم جهات طبية
510.195	712.298	حملة بوالص
37.414	-	ذمم عملاء وساطة
163.544	185.789	ذمم شركات خدمات
3.742	6.248	كراجات ومحلات قطع الغيار
1.281	381	ذمم الوكلاء
13.264	9.463	ذمم الوسطاء
2.906	1.080	ذمم الموظفين
-	190.072	شيكات مصدره وغير مسلمه
39.152	37.354	أخرى
3.321.697	3.401.939	

18 ذمم معيدي التأمين وشركات التأمين المحلي الدائنة

يتكون هذا البند مما يلي:

31 كانون الأول		
2019	2020	
دينار	دينار	
107.694	112.596	شركات التأمين المحلية
1.343.230	550.158	شركات إعادة التأمين الخارجية
1.450.924	662.754	

19 مخصصات مختلفة

يتكون هذا البند مما يلي :

31 كانون الأول		
2019	2020	
دينار	دينار	
38.500	38.500	مخصص تعويض نهاية الخدمة
40.000	40.000	مخصص مكافأة الادارة
5.448	5.448	مخصص قضايا
68.500	-	مخصص التزامات محتملة
152.448	83.948	

20 مطلوبات أخرى

يتكون هذا البند مما يلي:

31 كانون الأول		
2019	2020	
دينار	دينار	
2.302.096	2.438.609	امانات معيدي التأمين
136.516	133.262	امانات ادعاءات تحت التسوية
114.737	114.085	امانات مختلفة
32.188	-	تسوية التداول
433.491	178.770	شيكات غير مقدمة للصرف *
5.180	-	اخرى
3.024.208	2.864.726	

* يمثل هذا البند شيكات تم استلامها من العملاء والموردين ولم يتم صرفها بعد

21 رأس المال المصرح به و المدفوع

- رأس مال الشركة في نهاية عام 2020 و2019 يبلغ 18.150.000 دينار مُوزعاً على 18.150.000 سهم ، قيمة السهم الواحد الإسمية دينار .

22 الاحتياطات

- الاحتياطي الاجباري

تمثل المبالغ المتجمعة في هذا الحساب ما تم تحويله من الارباح السنوية قبل الضرائب بنسبة 10 % وفقاً لقانون الشركات وهو غير قابل للتوزيع على المساهمين، على أن لا تتجاوز قيمة المبالغ المجمع في هذا الحساب 25 % من رأس مال الشركة. لقد وصل الاحتياطي الاجباري للشركة ما نسبته 25 % من رأس مال الشركة ولا داعي لأخذ احتياطي اجباري .

- الاحتياطي الخاص

يمثل هذا البند الزيادة في قيمة اصول الشركة المدمجة التي شكلت شركة الاردن الدولية للاستثمار(شركة تابعة) عن راس مال الشركة بعد الاندماج وفقاً لتقرير الدمج الذي تم اعتماده من قبل عطفة مراقب عام الشركات.

- فرق شراء حقوق غير المسيطرين

قامت الشركة خلال عام 2020 و2019 بشراء جزء من حصة غير المسيطرين في شركة الاردن الدولية للاستثمار وتم قيد الفرق بين القيمة المدفوعة وحصة هذه الاسهم من صافي الموجودات التي تم شراؤها للأعوام منذ 2011 ولغاية 2019 مباشرة ضمن حقوق المساهمين انسجاماً مع المعيار الدولي رقم 3 (المعدل في عام 2008) الخاص باندماج الاعمال. .

23 احتياطي تقييم استثمارات

يتكون هذا البند مما يلي :

2019	2020	
دينار	دينار	
859,713	(340.243)	رصيد في بداية السنة
(1,324,114)	(845.960)	التغير خلال السنة
124,158	220.165	التغير في مطلوبات ضريبية مؤجلة
(340,243)	(966.038)	الرصيد في نهاية السنة

24 الارباح المدورة

ان الحركة على هذا البند هي كما يلي:

2019	2020	
دينار	دينار	
176.577	539.110	الرصيد في بداية السنة
434.698	(248.467)	الربح للسنة - قائمة (ب)
(10.131)	-	خسائر متحققة بيع موجودات مالية من خلال قائمة الدخل الشامل الاخر
(25.805)	-	التغير في تقييم استثمارات - تعديلات
(36.229)	-	المحول الى الاحتياطي الاجباري
539.110	290.643	الرصيد في نهاية السنة

25 صافي (خسائر) ارباح الموجودات المالية والاستثمارات

يتكون هذا البند مما يلي :

2019	2020	
دينار	دينار	
11.370	32.053	عوائد التوزيعات النقدية (موجودات مالية بالقيمة العادلة من خلال قائمة الارباح أو الخسائر)
132.307	-	عوائد التوزيعات النقدية (موجودات مالية بالقيمة العادلة من خلال قائمة الدخل الشامل)
184.270	10.030	ارباح بيع موجودات مالية بالقيمة العادلة من خلال قائمة الربح او الخسارة
(159.605)	(70.470)	صافي التغير في القيمة العادلة لموجودات مالية من خلال قائمة الربح او الخسارة
168.342	(28.387)	

26 حقوق غير المسيطرين

يمثل هذا البند الجزء غير المملوك من قبل الشركة في حقوق الملكية في الشركة التابعة (شركة الأردن الدولية للاستثمار)

العالم	دينار	رأس المال المدفوع	احتياطي اجباري	احتياطي خاص	(خسائر) متراكمة	خسارة للسنة	حقوق غير المسيطرين	حصة حقوق غير المسيطرين من الربح (الخسارة) للسنة
2020	90.95%	10,000,000	48,676	2,225	(728,101)	(89,682)	853,318	(8,114)
2019	90.90%	10,000,000	48,676	2,225	(638,419)	(41,591)	861,432	(3,784)

27 فوائد دائنة

يتكون هذا البند مما يلي:

2020	2020	
دينار	دينار	
353.000	326.072	فوائد بنكية مكتسبة
353.000	326.072	

28 إيرادات أخرى - بالاصافي

يتكون هذا البند مما يلي:

2018	2019	
دينار	دينار	
308.243	238.244	إيراد أخرى خاصة بالاككتاب
12.796	-	ارباح بيع استثمارات عقارية
43.668	39.094	عمولات وساطة مالية
7.846	45.222	أخرى
372.553	322.560	

الأرصدة والمُعاملات مع أطراف ذات علاقة 29

- كجزء من عمليات الشركة تقوم الشركة والشركات التابعة بمعاملات مع أعضاء مجلس إدارتها والأطراف ذات العلاقة بهم (كشركات وأفراد) ضمن الشروط التي تحكم مثل هذه المعاملات ويتم اعتماد حدودها من قبل مجلس الإدارة .
 - لم يكن هناك اية ارصدة او معاملات جوهرية او هامة خلال عام 2020 و2019.
 - رواتب ومكافآت الادارة التنفيذية :
- بلغت الرواتب والمكافآت للادارة التنفيذية العليا للشركة والشركات التابعة ما مجموعه 361.355 دينار للسنة المنتهية في 31 كانون الاول 2020 (354.969 دينار للسنة المنتهية في 31 كانون الاول 2019) .

نفقات الموظفين 30

يتكون هذا البند مما يلي:

2019	2020	
دينار	دينار	
1.112.929	1.188.717	الرواتب والمكافآت
139.658	113.663	حصة الشركة من الضمان الاجتماعي
3.184	3.058	تدريب موظفين
57.105	28.825	سفر وتنقلات
15.752	1.630	مصاريف طبية
7.999	13.197	أمن وحماية
829	506	ملابس موظفين
1.337.456	1.349.596	
953.576	1.008.066	موزعة
383.880	341.530	غير موزعة

31 مصاريف الادارية والعمومية

يتكون هذا البند مما يلي:

2019	2020	
دينار	دينار	
221.403	144.807	اتعاب مهنية
68.765	65.410	قرطاسية ومطبوعات
116.598	161.974	رسوم حكومية ورسوم اخرى
43.050	11.663	إيجارات
26.923	100.613	دعاية وإعلان
69.354	99.573	مصاريف حاسب آلي
46.725	44.674	بريد واتصالات
19.241	10.071	ضيافة
42.303	27.357	مياه وكهرباء وتدفئة
22.668	49.909	ضريبة مبيعات غير قابله للخصم
54.000	52.194	بدل تنقلات اعضاء مجلس الادارة
71.212	53.703	رسوم بنكية
870	28.120	تبرعات
26.573	11.946	اشتراكات
18.235	17.507	صيانة
2.672	4.400	نظافة
5.574	7.095	مصاريف سيارات الشركة
17.735	7.975	تأمين مكاتب
4.503	4.633	مصاريف عطاءات
1.968	442	عمولات وساطة
27.566	56.209	اخرى
907.938	960.275	
561.941	681.416	الموزعة
345.997	278.859	الغير الموزعة

32 مخصص الخسائر الائتمانية المتوقعة

يتكون هذا البند مما يلي :

2019	2020	
دينار	دينار	
6.457	-	ودائع لدى البنوك
(14.000)	-	شيكات برسم التحصيل
26.166	197.250	مدينون - بالصافي
10.000	188.538	ذمم معيدي التأمين المدينة
28.623	385.788	

33 حصة السهم من الربح

يتم احتساب الربح للسهم الواحد بقسمة الربح للسنة على عدد الاسهم خلال السنة وكما يلي :

2019	2020	
دينار	دينار	
434.698	(248.467)	(الخسارة) الربح للسنة - قائمة (ب)
سهم	سهم	
18.150.000	18.150.000	عدد الاسهم
دينار / سهم	دينار / سهم	
0.024	(0.014)	حصة السهم من صافي الربح للسنة

34 النقد وما في حكمه

يتكون هذا البند مما يلي:

31 كانون الأول		
2019	2020	
دينار	دينار	
356.513	1.314.810	نقد في الصندوق ولدى البنوك (إيضاح 7)
6.577.184	6.377.747	يضاف : ودائع لدى البنوك (ايضاح 3)
(393.352)	(325.000)	ينزل : ودائع مقيدة السحب
6.540.345	7.367.557	

35 ادارة المخاطر

تقوم الشركة بإدارة مخاطرها بوسائل متعددة وذلك من خلال إستراتيجية شاملة للحد من المخاطر وتخفيفها ووضع الضوابط الرقابية المناسبة ومراقبة إستمرارية فعاليتها بما يتلاءم ونظام رقابة المخاطر للوصول إلى التوازن الأمثل بين عاملي المخاطرة والعائد . إن عملية إدارة المخاطر تشمل التعرف ، القياس ، الإدارة والرقابة المستمرة على المخاطر المالية وغير المالية التي ممكن أن تؤثر بشكل سلبي على أداء الشركة وسمعتها إضافة إلى ضمان توزيع فعال لرأس المال لتحقيق المعدل الأمثل للعوائد مقابل المخاطر . تتعرض الشركة للمخاطر التالية : مخاطر التأمين ، والمخاطر المالية والتي تتمثل في : مخاطر السوق ، مخاطر السيولة ، مخاطر أسعار الفائدة والعملات.

أ- مخاطر التأمين

1- مخاطر التأمين

إن مخاطر التأمين هي المخاطر الناتجة عن عدم التأكد من حدوث وتوقيت وقيمة المطالبات التأمينية . يمكن إدارة مخاطر التأمين من خلال متابعة حجم ونوع جميع التأمينات الجديدة ومتابعة صحة التسعير والمطالبات الفعلية مقابل المطالبات المتوقعة .

إن الخطر بموجب أي عقد تأمين هو احتمال تحقق حادث مؤمن عليه وما يتبع ذلك من مطالبات ذات قيم غير مؤكدة نظراً إلى طبيعة عقد التأمين ، بحيث يكون تحقق هذا الخطر مفاجئاً وبالتالي لا يمكن توقعه .

إن الخطر الأساسي الذي تواجهه شركات التأمين بموجب عقودها التأمينية هو أن تفوق المطالبات الفعلية وتسديدات المنافع القيمة المذكورة تحت بند المطالبات التأمينية إضافة إلى احتمال تسعير غير ملائم للأخطار والإكتتاب بأخطار سيئة أو غير قابلة للتأمين ، وعليه فإن توالي المطالبات والمنافع وحدتها تتعدى المبالغ التي كانت مقدرة الوقوع لحوادث التأمين وتختلف الأرقام الفعلية ومبالغ المطالبات والمنافع من سنة إلى أخرى عن التقديرات المتوقعة

هذا وكلما تنوعت المحفظة التأمينية ، كلما كانت أقل عرضة للتأثر بالتغيرات التي تطرأ على أي من تكويناتها وقد طورت الشركة إستراتيجية الإكتتاب بعقود التأمين لتتوزع الأخطار التأمينية التي تقبل بها وضمن كل فئة من تلك الفئات لتوسيع قاعدة الأخطار بغية تخفيض نسبة التغير في النتيجة المتوقعة .

قامت الشركة بإبرام عقود إعادة تأمين مع شركات أخرى ، لتقليل المخاطر المالية الناجمة عن المطالبات الكبيرة .

إن عقود أقساط إعادة التأمين لا تحل من التزامات الشركة تجاه المؤمنين . وتبقى الشركة ملتزمة تجاه المؤمنين بالحصة المعاد تأمينها حتى في حال عدم وفاء شركة إعادة التأمين بالتزاماتها .

تقوم الشركة بإدارة هذه المخاطر من خلال إستراتيجية إكتتاب سليمة ومعاهدات إعادة تأمين ذات فئة ممتازة ومعالجة الحوادث معالجة فعالة وتضع الشركة الأسس الإكتتابية التي توفر المعايير لإختيار الأخطار .

هذا ويتم تحديد تحاليل الحساسية أدناه وفقاً للتعرض لمخاطر التأمين المتعلقة بمخصص الأقساط غير المكتسبة بتاريخ القوائم المالية الموحدة كما أعد التحليل على فرض أن مبلغ مخصص الأقساط غير المكتسبة القائم بتاريخ القوائم المالية الموحدة كان قائماً طوال العام ، ويتم استخدام زيادة أو نقص بمقدار (0%) والتي تمثل تقييم إدارة الشركة للتغير المحتمل والمقبول لمعدى دقة إحتساب مخصص الأقساط غير المكتسبة .

- 5 % كما في 31 كانون الأول 2019		+ 5 % كما في 31 كانون الأول 2020	
دينار أردني	دينار أردني	دينار أردني	دينار أردني
(54.248)	499.885	54.248	(99.885)
(81.323)	(181.208)	81.323	181.208

قائمة الأرباح أو الخسائر

حقوق المساهمين

2 - تطور الإدعاءات

تظهر الجداول أدناه الإدعاءات الفعلية (بناءً على تقديرات الإدارة في نهاية السنة) مقارنة بالتوقعات للسنوات الأربع الماضية على أساس السنة التي تم الإبلاغ بها ، كما يلي :

الاجمالي تأمينات المركبات :

السنة التي وقع فيها الحادث	2016 وما قبل	2017	2018	2019	2020	المجموع
	دينار	دينار	دينار	دينار	دينار	دينار
كما في نهاية السنة	1.139.575	965.493	857.153	661.253	447.199	4.070.673
بعد سنة	1.139.575	965.493	857.153	661.253	-	3.623.474
بعد سنتين	1.139.575	965.493	857.153	-	-	2.962.221
بعد ثلاث سنوات	1.139.575	965.493	-	-	-	2.105.068
بعد أربع سنوات	1.139.575	-	-	-	-	1.139.575
التوقعات الحالية للإدعاءات المتراكمة	1.139.575	965.493	857.153	661.253	447.199	4.070.673
الدفعات المتراكمة	2.940.110	183.529	128.906	183.992	186.937	3.623.474
الإلتزامات كما ظهرت في قائمة المركز المالي	(1.800.535)	781.964	728.247	477.261	260.262	447.199
الفائض	-	-	-	-	-	447.199

الاجمالي التأمين البحري والنقل :

السنة التي وقع فيها الحادث	2016 وما قبل	2017	2018	2019	2020	المجموع
	دينار	دينار	دينار	دينار	دينار	دينار
كما في نهاية السنة	2.117.755	1.864.429	1.408.194	1.359.521	924.530	7.674.429
بعد سنة	2.053.326	975.336	1.408.194	1.359.521	-	5.796.377
بعد سنتين	2.053.326	975.336	1.408.194	-	-	4.436.856
بعد ثلاث سنوات	2.053.326	975.336	-	-	-	3.028.662
بعد أربع سنوات	2.053.326	975.336	-	-	-	3.028.662
التوقعات الحالية للإدعاءات المتراكمة	2.053.326	975.336	1.408.194	1.359.521	924.530	6.720.907
الدفعات المتراكمة	2.241.794	491.879	1.588.555	1.131.534	342.615	5.796.377
الإلتزام كما ظهر في قائمة المركز المالي	(188.468)	483.457	(180.361)	227.987	581.915	924.530
الفائض (العجز) التقدير الأولي للمخصص	64.429	889.093	-	-	-	1.878.052

الاجمالي الحريق والأضرار الأخرى للممتلكات :

السنة التي وقع فيها الحادث	2016 وما قبل	2017	2018	2019	2020	المجموع
	دينار	دينار	دينار	دينار	دينار	دينار
كما في نهاية السنة	7.858.522	3.973.327	4.196.851	6.041.189	18.218.360	40.288.249
بعد سنة	1.458.369	2.801.532	4.196.851	16.041.189	-	24.497.941
بعد سنتين	1.458.369	2.801.532	4.196.851	-	-	8.456.752
بعد ثلاث سنوات	1.458.369	2.801.532	-	-	-	4.259.901
بعد أربع سنوات	1.458.369	-	-	-	-	1.458.369
التوقعات الحالية للإدعاءات المتراكمة	1.458.369	2.801.532	4.196.851	6.041.189	18.218.360	27.716.310
الدفعات المتراكمة	7.273.701	2.007.132	936.845	3.363.094	917.169	14.497.941
الإلتزام كما ظهر في قائمة المركز المالي	(5.815.332)	794.400	3.260.006	2.678.095	17.301.191	18.218.360
الفائض (العجز) التقدير الأولي للمخصص	6.400.153	1.171.795	-	(10.000.000)	-	15.790.308

تأمينات الطيران:

السنة التي وقع فيها الحادث	2016 وما قبل	2017	2018	2019	2020	المجموع
	دينار	دينار	دينار	دينار	دينار	دينار
كما في نهاية السنة	-	-	-	-	35.500	35.500
بعد سنة	-	-	-	-	-	-
بعد سنتين	-	-	-	-	-	-
بعد ثلاث سنوات	-	-	-	-	-	-
بعد أربع سنوات	-	-	-	-	-	-
التوقعات الحالية للإدعاءات المتراكمة	-	-	33.844	-	35.500	69.344
الدفعات المتراكمة	-	-	33.844	-	-	33.844
الإلتزام كما ظهر في قائمة المركز المالي	-	-	-	-	35.500	35.500
الفائض (العجز) التقدير الأولي للمخصص	-	-	-	-	-	35.500

الاجمالي تأمينات المسؤولية:

السنة التي وقع فيها الحادث	2016 وما قبل	2017	2018	2019	2020	المجموع
	دينار	دينار	دينار	دينار	دينار	دينار
كما في نهاية السنة	469.105	997.464	1.539.047	1.868.504	2.040.419	6.914.539
بعد سنة	35.324	436.719	1.539.047	1.868.504	-	3.879.594
بعد سنتين	35.324	436.719	1.539.047	-	-	2.011.090
بعد ثلاث سنوات	35.324	436.719	-	-	-	472.043
بعد أربع سنوات	35.324	-	-	-	-	35.324
التوقعات الحالية للإدعاءات المتراكمة	35.324	997.464	1.539.047	1.868.504	2.040.419	6.480.758
الدفعات المتراكمة	3.744.694	256.700	72.551	184.308	182.086	4.440.339
الإلتزام كما ظهر في قائمة المركز المالي	(3.709.370)	740.764	1.466.496	1.684.196	1.858.333	2.040.419
الفائض (العجز) التقدير الأولي للمخصص	433.781	560.745	-	-	2.040.419	3.034.945

الاجمالي تأمينات حوادث شخصية:

السنة التي وقع فيها الحادث	2016 وما قبل	2017	2018	2019	2020	المجموع
	دينار	دينار	دينار	دينار	دينار	دينار
كما في نهاية السنة	32.772	140.521	146.616	276.197	275.664	871.770
بعد سنة	28.555	109.755	146.616	276.197	-	561.123
بعد سنتين	28.555	109.755	146.616	-	-	284.926
بعد ثلاث سنوات	28.555	109.755	-	-	-	138.310
بعد أربع سنوات	28.555	-	-	-	-	28.555
التوقعات الحالية للإدعاءات المتراكمة	28.555	109.755	146.616	276.197	275.644	836.787
الدفعات المتراكمة	289.164	41.247	96.422	39.628	94.662	561.123
الإلتزامات كما ظهرت في بيان المركز المالي الموحد	(260.609)	68.508	50.194	236.569	181.002	275.644
الفائض (العجز) التقدير الأولي للمخصص	4.217	30.766	-	-	275.664	310.647

التأمين الطبي :

السنة التي وقع فيها الحادث	2016 وما قبل	2017	2018	2019	2020	المجموع
	دينار	دينار	دينار	دينار	دينار	دينار
كما في نهاية السنة	520.515	456.120	260.213	386.473	805.607	2.428.928
بعد سنة	520.515	456.120	260.213	386.473	-	1.623.321
بعد سنتين	520.515	456.120	260.213	-	-	1.236.848
بعد ثلاث سنوات	520.515	456.120	-	-	-	976.635
بعد أربع سنوات	520.515	-	-	-	-	520.515
التوقعات الحالية للإدعاءات المتراكمة	520.515	456.120	260.213	386.473	805.607	2.428.928
الدفعات المتراكمة	520.515	456.120	260.213	386.473	-	1.623.321
الإلتزام كما ظهر في قائمة المركز المالي	-	-	-	-	805.607	805.607
الفائز (العجز) التقدير الأولي	-	-	-	-	805.607	805.607

3 - تركيز مخاطر التأمين

تتركز الموجودات والمطلوبات وبنود خارج قائمة المركز المالي والمتعلقة بمخصص الأقساط غير المكتسبة ومخصص الإِدعاءات والمخصص الحسابي كما يلي :

للسنة المنتهية 31 كانون الاول	2020 الإجمالي	2020 الصافي	2019 الإجمالي	2019 الصافي
أنواع التأمين	دينار	دينار	دينار	دينار
السيارات	2.241.177	2.070.740	676.253	515.134
البحري والنقل	1.118.448	94.986	1.781.904	210.520
الحريق والأضرار الأخرى للممتلكات	19.085.863	486.429	7.644.788	334.717
المسؤولية	2.089.539	236.270	1.960.765	230.781
طيران	68.263	4.382	22.877	1.143
حوادث شخصية	328.642	75.481	305.845	72.235
الطبي	4.655.967	2.156.358	4.434.920	1.778.836
الحياة	149.877	66.471	141.958	71.571
مجموع	29.737.776	5.191.117	16.969.310	3.214.937

تتركز المطلوبات والموجودات طبقاً للتوزيع الجغرافي كما يلي:

31 كانون الاول 2020	31 كانون الاول 2019	مطلوبات	موجودات
دينار	دينار	دينار	دينار
حسب المنطقة الجغرافية			
داخل المملكة	8.716.519	5.191.117	4.884.178
دول الشرق الأوسط الأخرى	4.170.477	-	2.336.868
أوروبا	9.938.943	-	5.569.146
آسيا *	1.720.721	-	964.182
المجموع	24.546.660	5.191.117	13.754.374

* يشمل هذا البند جميع دول آسيا عدا المملكة الاردنية الهاشمية ودول الشرق الأوسط .

تتركز اجمالي الموجودات والمطلوبات العائدة للذمم المدينة والدائنة حسب القطاعات كما يلي :

31 كانون الاول 2019		31 كانون الاول 2020		
مطلوبات	موجودات	مطلوبات	موجودات	
دينار	دينار	دينار	دينار	
				حسب القطاع
				قطاع خاص
4.764.468	8.216.547	4.054.914	7.632.689	شركات ومؤسسات
8.153	77.276	9.779	136.127	أفراد
4.772.621	4.064.693	4.064.693	7.768.816	المجموع

4 - مخاطر إعادة التأمين

قامت الشركة بإبرام عقود إعادة تأمين مع شركات أخرى ، لتقليل المخاطر المالية الناجمة عن المطالبات الكبيرة .

تقوم الشركة بتقييم الوضع المالي لشركة إعادة التأمين المتعاقدة معها ويتمحور إهتمامها حول الأخطار الإلتزامية الناجمة عن التوزيع الجغرافي وطبيعة الأنشطة والفعاليات لشركات إعادة التأمين .

دخلت الشركة في إتفاقيات إعادة تأمين التي توفر لها القدرة لمواجهة الأخطار بأسعار منافسة وتمكنها من الاحتفاظ بالحد الأمثل من الأخطار ، مع الأخذ بعين الإعتبار الموارد المالية كرأس المال والإحتياطيات وحجم محفظة الأوراق المالية والأصول الجاهزة .

وإن حجم المخاطر المحتفظ به يتناسب مع القواعد العملية ومقياس المقارنة العام ، والأكثر أهمية ، هو الإحتفاظ بنسبة سيولة عالية للشركة .

إن عقود أقساط إعادة التأمين لا تحل محل التزامات الشركة تجاه المؤمنین . وتبقى الشركة ملتزمة تجاه المؤمنین بالحصة المعاد تأمينها حتى في حال عدم وفاء شركة التأمين بالتزاماتها .

ب - المخاطر المالية

تتبع الشركة سياسات مالية لإدارة المخاطر المختلفة ضمن استراتيجية محددة وتتولى إدارة الشركة رقابة وضبط المخاطر وإجراء التوزيع الاستراتيجي الأمثل لكل من الموجودات المالية والمطلوبات المالية ، وتشمل المخاطر أسعار الفائدة ، مخاطر الائتمان، مخاطر أسعار العملات الأجنبية ومخاطر السوق .

وتتبع الشركة سياسة التحوط المالي لكل من الموجودات المالية و المطلوبات المالية كلما دعت الحاجة إلى ذلك ، وهو التحوط المتعلق بمخاطر مستقبلية متوقعة .

1 - مخاطر السوق

مخاطر السوق هي مخاطر تذبذب القيمة العادلة او التدفقات النقدية للادوات المالية نتيجة للتغير في اسعار السوق ، وتنشأ مخاطر السوق نتيجة وجود مراكز مفتوحة في اسعار الفائدة والعملات والاستثمار في الاسهم. ويتم مراقبة هذه المخاطر وفقا لسياسات واجراءات محددة ومن خلال لجان متخصصة ومراكز العمل المعنية. وتتضمن مخاطر السوق مخاطر اسعار الفائدة ، مخاطر اسعار الصرف ، مخاطر ادوات الملكية .

الجدول التالي يلخص اثر زيادة (نقصان) في سوق عمان المالي بنسبة 5% على القيمة العادلة للموجودات المالية من خلال بيان الربح أو الخسارة مما ينعكس على بيان التغيرات في حقوق الملكية الموحد كما في تاريخ بيان المركز المالي الموحد. أعد تحليل الحساسية على افتراض ان الاسهم تتحرك بنفس نسبة تغير مؤشر السوق :

+ 5 % كما في 31 كانون الأول 2020		- 5 % كما في 31 كانون الأول 2019		بيان الربح أو الخسارة الموحد
دينار أردني	دينار أردني	دينار أردني	دينار أردني	
67.430	(59.844)	59.844	(67.430)	

+ 5 % كما في 31 كانون الأول 2020		- 5 % كما في 31 كانون الأول 2019		بيان التغيرات في حقوق المساهمين الموحد
دينار أردني	دينار أردني	دينار أردني	دينار أردني	
194.097	(236.395)	236.395	(194.097)	

لا تتعرض المجموعة لمخاطر تقلبات أسعار صرف العملات الاجنبية حيث ان التسويات المالية مع العملاء او معيد التأمين تتم بالعملة المحلية . اما فيما يتعلق بالتعليمات بالدولار الأمريكي فإن ادارة المجموعة تعتقد بأن خطر العملة الجنبية المتعلقة بالدولار الامريكى غير مادي كون الدينار الاردني (العملة الوظيفية للمجموعة) مربوط بالدولار الامريكى .

2 - مخاطر السيولة

تتمثل مخاطر السيولة في عدم قدرة الشركة على توفير التمويل اللازم لتأدية التزاماتها في تواريخ استحقاقها . تتضمن عملية إدارة المخاطر ما يلي :

- الاحتفاظ بموجودات ذات قابلية عالية للتسويق يمكن تسيلها بسهولة كحماية ضد أي حالة نقص غير منظورة في السيولة .

- الرقابة على مؤشرات السيولة وفقا للمتطلبات الداخلية ومتطلبات السلطات الرقابية.

- إدارة التركزات وتواريخ استحقاق الديون .

- ويلخص الجدول ادناه استحققات الالتزامات المالية على اساس الفترة المتبقية للاستحقاق من تاريخ القوائم المالية الموحدة

المجموع	استحقاق بدون	أكثر من 3 سنوات	أكثر من 3 سنة حتى 6 أشهر	أكثر من 6 أشهر حتى سنة واحدة	أكثر من 3 أشهر إلى 6 أشهر	أقل من شهر	31 كانون الأول 2020	المطلوبات المالية :
23.116	-	-	-	-	-	-	23.116	مصاريف مستحقة
662.754	-	-	-	-	-	-	662.754	ذمم معيدي التأمين الدائنة
3.401.939	-	-	-	-	-	-	3.401.939	دائنون
83.948	-	-	-	-	-	-	83.948	مخصصات مختلفة
3.829	-	-	-	-	-	-	3.829	مخصص ضريبة الدخل
147.494	-	-	147.494	-	-	-	-	مطلوبات ضريبية مؤجلة
2.864.726	-	-	133.262	2.552.694	-	-	178.770	مطلوبات اخرى
7.187.806	-	-	280.756	2.552.694	-	-	4.175.586	المجموع
33.811.979	330.530	9.638.542	6.813.789	380.829	831.697	1.846.666	13.969.926	الموجودات

المجموع	بدون استحقاق	أكثر من 3 سنوات	أكثر من 3 سنة حتى سنوات	أكثر من 6 شهور حتى سنة واحدة	أكثر من 3 شهور الى 6 شهور	أكثر من 3 شهور	أقل من شهر	31 كانون الأول 2019
دينار	دينار	دينار	دينار	دينار	دينار	دينار	دينار	المطلوبات المالية :
22.652	-	-	-	-	-	22.652	-	مصاريف مستحقة
1.450.924	-	-	-	-	-	1.450.924	-	ذمم معيدي التأمين الدائنة
3.321.697	-	-	-	-	-	3.321.697	-	دائنون
152.448	-	-	-	-	-	152.448	-	مخصصات مختلفة
5.924	-	-	-	-	-	5.924	-	مخصص ضريبة الدخل
367.659	-	-	367.659	-	-	-	-	مطلوبات ضريبة مؤجلة
3.024.208	-	-	136.516	2.454.201	-	-	433.491	مطلوبات اخرى
8.345.512	-	-	504.175	2.454.201	-	4.953.645	433.491	المجموع
33.873.103	424.671	9.695.926	7.122.996	1.480.818	2.021.463	2.953.679	10.173.550	الموجودات

3- مخاطر العملات

إن العمليات الرئيسية للشركة هي بالدينار الأردني ويتعلق خطر العملة بالتغيرات في أسعار العملة التي تنطبق على التسديدات بالعملات الأجنبية . اما بما يتعلق بالمعاملات بالدولار الامريكاني فان ادارة الشركة تعتقد بان خطر العملة الاجنبية المتعلقة بالدولار الامريكاني غير مادي كون الدينار الاردني (العملة الوظيفية) للشركة مربوط بالدولار الامريكاني .

4 - مخاطر أسعار الفائدة

هي المخاطر الناجمة عن تغيرات أسعار الفائدة السائدة بالسوق وتقوم الشركة بإدارة مخاطر أسعار الفائدة من خلال تطبيق تحليل الحساسية للادوات الخاضعة لاسعار الفائدة بحيث لا ينعكس سلباً على دخل الفائدة الصافي .

تقوم الشركة بإدارة تعرضها لمخاطر سعر الفائدة بشكل مستمر ، ويتم تقييم الخيارات المختلفة مثل إعادة التمويل وتجديد المراكز الحالية والتمويل البديل .

هذا ويتم تحديد تحاليل الحساسية أدناه وفقاً للتعرض لأسعار الفائدة المتعلقة بالودائع بتاريخ القوائم المالية الموحدة كما أعد التحليل على فرض أن مبلغ الودائع القائم بتاريخ القوائم المالية الموحدة كان قائماً طوال العام ، ويتم استخدام زيادة أو نقص بمقدار (0/%) والتي تمثل تقييم إدارة الشركة للتغير المحتمل والمقبول بمعدلات الفائدة .

+0/0% كما في 31 كانون الأول 2019		+0/0% كما في 31 كانون الأول 2020	
دينار أردني	دينار أردني	دينار أردني	دينار أردني
(348.505)	(335.137)	348.505	335.137
(348.505)	(335.137)	348.505	335.137

قائمة الارباح أو الخسائر

حقوق الملكية الموحدة

5 - حساسية مخاطر التأمين

31 كانون الأول 2019		31 كانون الأول 2020		
حقوق المساهمين	قائمة الارباح أو الخسائر	حقوق المساهمين	قائمة الارباح أو الخسائر	
22.312.654	430.914	21.433.056	(256.581)	الدخل / حقوق المساهمين
(753.948)	(753.948)	(756.247)	(756.247)	أثر خفض اجمالي الأقساط 5 % مع ثبات العوامل الأخرى
21.558.706	(323.034)	20.676.809	(1.012.828)	
22.312.654	430.914	21.433.056	(256.581)	الدخل الموحد / حقوق الملكية الموحدة
(719.623)	(719.623)	(457.841)	(457.841)	أثر خفض اجمالي الأقساط 5 % مع ثبات العوامل الأخرى
21.593.031	(288.709)	20.975.215	(714.422)	

6 - مخاطر الائتمان

مخاطر الائتمان تتعلق بمخاطر إخفاق الطرف الآخر بالوفاء بالتزاماته التعاقدية مما يسبب خسائر للشركة. هذا وتتبع الشركة سياسة التعامل مع أطراف مؤهلة إئتمانياً ، وذلك من أجل تخفيف خطر الخسائر المالية الناجمة عن عدم الوفاء بالالتزامات . هذا ولا تتبع الشركة سياسة لأخذ الضمانات لقاء الذمم المدينة وبالتالي فإن الذمم المدينة غير مضمونة .

إن موجودات الشركة المالية والتي تتكون بشكل أساسي من حملة الوثائق ، والإستثمارات المالية بالقيمة العادلة من خلال قائمة الارباح أو الخسائر والاستثمارات المالية بالقيمة العادلة من خلال قائمة الدخل الشامل والنقد وما في حكمه وشيكات برسم التحصيل والمدينون وذمم معيدي التأمين المدينة. إن ادارة الشركة ترى ان المديونية عالية ولكنها ترى ان نسبة عدم تحصيلها او عدم تحصيل جزء منها يكاد يكون ضعيفا جدا علما بانها تمثل تركز هام لمخاطر الائتمان في مناطق العملاء الجغرافية كما ويتم المحافظة على رقابة إئتمانية صارمة حيث يتم مراقبة حسابات كل عميل على حدى وبشكل مستمر، يتمثل تركز المدينون وذمم معيدي التأمين حسب مناطقهم الجغرافية كالاتي :

الموجــــــــــــــــودات		
2019	2020	المنطقة الجغرافية
دينــــــــــــــــار	دينــــــــــــــــار	
7.217.137	6.885.449	داخل المملكة
1.076.686	883.367	خارج المملكة
8.293.823	7.768.816	

36 تحليل القطاعات الرئيسية

أ- معلومات عن قطاعات أعمال الشركة
لأغراض إدارية تم تنظيم الشركة لتشمل قطاعين من الأعمال ، قطاع التأمينات العامة ويشمل المركبات، النقل البحري ، الحريق والأضرار الأخرى ، المسؤولية ، التأمين الصحي وتأمينات الفروع الأخرى وقطاع التأمين على الحياة يشكل هذان القطاعان الأساس الذي تستخدمه الشركة لإظهار المعلومات المتعلقة بالقطاعات الرئيسية . يشتمل القطاعان أعلاه أيضاً على الإستثمارات وإدارة النقد لحساب الشركة الخاص . تتم المعاملات بين قطاعات الأعمال على أساس أسعار السوق التقديرية وبنفس الشروط التي يتم التعامل بها مع الغير.

ب - معلومات التوزيع الجغرافي

يمثل هذا الإيضاح التوزيع الجغرافي لأعمال الشركة ، تمارس الشركة نشاطاتها بشكل رئيسي في المملكة التي تمثل الأعمال المحلية .

فيما يلي توزيع إيرادات وموجودات الشركة ومصاريفها الرأسمالية حسب القطاع الجغرافي :

اجمالي		خارج المملكة		داخل المملكة		
		للسنة المنتهية		في 31 كانون الأول		
2019	2020	2019	2020	2019	2020	
دينار	دينار	دينار	دينار	دينار	دينار	
8.259.155	6.197.189	1.357.275	755.584	6.901.880	5.441.605	إجمالي الإيرادات

اجمالي		خارج المملكة		داخل المملكة		
		في 31 كانون الأول				
2019	2020	2019	2020	2019	2020	
دينار	دينار	دينار	دينار	دينار	دينار	
33.873.103	33.811.979	1.155.953	1.103.928	32.717.150	32.708.051	مجموع الموجودات

37 إدارة رأس المال

- تحقيق أهداف إدارة رأس المال :

تهدف إدارة الشركة إلى تحقيق أهداف إدارة رأس المال من خلال تنمية أعمال الشركة وتحقيق فائض في الأرباح التشغيلية والإيرادات والتشغيل الأمثل لمصادر الأموال المتاحة بما يحقق النمو المستهدف في حقوق المساهمين من خلال النمو في الإحتياطي الإجباري بواقع 10% من الأرباح المتحققة والإحتياطي الإختياري بما لا يزيد عن 20% (إذا دعت الحاجة) والأرباح المدورة .

تراعي الشركة تلاؤم حجم رأس المال مع حجم وطبيعة المخاطر التي تتعرض لها الشركة ، وبما لا يتناقض مع التشريعات والتعليمات النافذة وينعكس ذلك في خطط الشركة الإستراتيجية وموازنتها التقديرية . يتم أخذ التأثيرات لدى الدخول في الإستثمارات على نسبة كفاية رأس المال ، ويراقب رأس المال وكفايته بشكل دوري .

- هامش الملاعة كما هو بتاريخ 31 كانون الأول 2020 و 2019 :

31 كانون الأول		
2019	2020	
دينار	دينار	
23.956.073	22.986.505	أولاً : رأس المال المتوفر للسحب *
ثانياً : رأس المال المطلوب		
6.324.237	7.228.656	رأس المال المطلوب مقابل مخاطر الموجودات
448.317	564.877	رأس المال المطلوب مقابل الالتزامات الاكتتابية
385.528	649.548	رأس المال المطلوب مقابل مخاطر معيدي التأمين
228.922	215.771	رأس المال المطلوب مقابل مخاطر تأمين الحياة
7.387.004	8.658.852	مجموع رأس المال المطلوب
ثالثاً : نسبة هامش الملاءة (رأس المال المتوفر / رأس المال المطلوب)		
% 324.30	% 265.47	

* يتكون رأس المال المتوفر مما يلي :

31 كانون الأول		
2019	2020	
دينار	دينار	
		رأس المال الأساسي :
18.150.000	18.150.000	رأس المال المدفوع
2.756.120	2.756.120	الإحتياطي الاجباري
2.225	2.225	الإحتياطي الخاص
861.432	853.318	حقوق غير مسيطرين
344.010	346.788	فرق شراء حقوق غير مسيطرين
539.110	290.643	الأرباح المدورة
ينزل : استثمارات غير منسجمة مع تعليمات الاستثمار		
1.643.419	1.553.449	الزيادة في قيمة الاستثمارات العقارية
(340.243)	(966.038)	إحتياطي تقييم الاستثمارات
23.956.073	22.986.505	اجمالي رأس المال المتوفر

تحليل استحقاقات الموجودات والمطلوبات

38

يبين الجدول التالي تحليل الموجودات والمطلوبات وفقا للفترة المتوقعة لاستردادها او تسويتها:

المجموع	أكثر من سنة	لغاية سنة	31 كانون الأول 2020
دينار	دينار	دينار	
			الموجودات:
6.695.844	325.000	6.370.844	ودائع لدى البنوك
1.348.601	-	1.348.601	موجودات مالية بالقيمة العادلة من خلال قائمة الارباح أو الخسائر
3.881.934	3.881.934	-	موجودات مالية بالقيمة العادلة من خلال قائمة الدخل الشامل
7.504.519	7.504.519	-	استثمارات عقارية
1.314.810	-	1.314.810	نقد في الصندوق ولدى البنوك
381.234	-	381.234	شيكات برسم التحصيل
6.745.434	739.815	6.005.619	مدينون - بالصافي
			ذمم معيدي التأمين وشركات التأمين المحلية
1.023.382	38.369	985.013	المدينة - بالصافي
39.948	-	39.948	أمانات صندوق ضمان التسوية
14.948	-	14.948	تسوية التداول
1.370.770	1.409.770	-	موجودات ضريبية مؤجلة
2.134.023	2.134.023	-	ممتلكات ومعدات - بالصافي
330.530	330.530	-	موجودات غير ملموسة - بالصافي
1.001.950	418.901	583.049	موجودات أخرى
33.811.979	16.782.861	17.029.118	مجموع الموجودات
			المطلوبات :
3.624.165	-	3.624.165	مخصص الأقساط غير المكتسبة - بالصافي
1.532.060	-	1.532.060	مخصص الادعاءات - بالصافي
34.892	-	34.892	المخصص الحسابي - بالصافي
3.401.939	-	3.401.939	دائنون
662.754	-	662.754	ذمم معيدي التأمين وشركات التأمين المحلية الدائنة
23.116	-	23.116	مصاريف مستحقة
83.948	-	83.948	مخصصات مختلفة
3.829	-	3.829	مخصص ضريبة دخل
147.494	147.494		مطلوبات ضريبية مؤجلة
2.864.726	133.262	2.731.464	مطلوبات أخرى
12.378.923	280.756	12.098.167	مجموع المطلوبات
21.433.056	16.502.105	4.930.951	الصافي

المجموع دينار	أكثر من سنة دينار	لغاية سنة دينار	31 كانون الأول 2019
			الموجودات:
6.963.633	392.953	6.570.680	ودائع لدى البنوك
1.196.875	-	1.196.875	موجودات مالية بالقيمة العادلة من خلال قائمة الأرباح أو الخسائر
4.727.894	4.727.894	-	موجودات مالية بالقيمة العادلة من خلال قائمة الدخل الشامل
7.508.120	7.508.120	-	استثمارات عقارية
356.513	-	356.513	نقد في الصندوق ولدى البنوك
378.344	8.770	369.574	شيكات برسم التحصيل
7.020.052	300.418	6.719.634	مدينون - بالصافي
			ذمم معيدي التأمين وشركات التأمين المحلية
1.273.771	201.405	1.072.366	المدينة - بالصافي
25.000	-	25.000	أمانات صندوق ضمان التسوية
1.051.534	1.051.534	-	تسوية التداول
2.187.806	2.187.806	-	موجودات ضريبة مؤجلة
424.671	424.671	-	ممتلكات ومعدات - بالصافي
758.890	440.021	318.869	موجودات غير ملموسة - بالصافي
33.873.103	17.243.592	16.629.511	موجودات أخرى
			مجموع الموجودات
			المطلوبات :
1.626.468	-	1.626.468	مخصص الأقساط غير المكتسبة - بالصافي
1.546.484	-	1.546.484	مخصص الادعاءات - بالصافي
41.985	-	41.985	المخصص الحسابي - بالصافي
3.321.697	-	3.321.697	دائون
1.450.924	-	1.450.924	ذمم معيدي التأمين وشركات التأمين المحلية الدائنة
22.652	-	22.652	مصاريف مستحقة
152.448	-	152.448	مخصصات مختلفة
5.924	-	5.924	مخصص ضريبة دخل
367.659	367.659	-	مطلوبات ضريبة مؤجلة
3.024.208	136.516	2.887.692	مطلوبات أخرى
11.560.449	504.175	11.056.274	مجموع المطلوبات
22.312.654	16.739.417	5.573.237	الصافي

39 القضايا المقامة على الشركة

هنالك قضايا مقامة ضد الشركة للمطالبة بتعويضات حوادث مختلفة ، وقد بلغ مجموع القضايا المحددة القيمة حوالي 1.802.728 دينار لدى المحاكم كما في 31 كانون الأول 2020 (1.620.894 دينار كما في 31 كانون الأول 2019) وبرأي الإدارة ومحامي المجموعة فانه لن يترتب أية التزامات تفوق المبالغ المخصصة لها ضمن بند مخصص الادعاءات تحت التسوية

- هنالك قضايا عالمية ضد شركة الأردن الدولية للإستثمار (الشركة التابعة) بمبلغ 2.692 دينار كما في 31 كانون الأول 2020 و 2019 وقد تم قيد مخصص قضايا لها ، هذا وقد تم اسقاط هذه الدعوى اسقاطاً مؤقتاً لعدم حضور المدعي .

هنالك قضايا مقامة ضد شركة تلال سالم (الشركة التابعة) ، موضوعها مطالبة بفسخ وإبطال عقود بيع أراضى كانت الشركة قد تملكها في سنوات سابقة وتظهر قيمتها ضمن بند الاستثمارات العقارية علماً بأنه صدر قرار رد التمييز وتم دفع المبلغ للخزينة والتضمينات وبعد ذلك سيتم اعتبار القضية منتهية ، وبرأي المحامي فإنه ليس هنالك حاجة لقيد مخصص لهذه الدعوى ، حيث أن الموقف القانوني للشركة بهذه الدعوى قوي .

هذا وبرأي إدارة ومحامي الشركة بأنه لن يترتب على الشركة اية التزامات تفوق المبالغ المخصصة لها ضمن بند صافي مخصص الادعاءات .

40 التزامات ممكن أن تطراً

أ- كان على الشركة بتاريخ بيان المركز المالي الموحد التزامات ممكن ان تطراً تتمثل في كفالات بنكية بقيمة 1.304.823 دينار كما في 31 كانون الأول 2020.

ب-هنالك مطالبة مالية من قبل احدى المؤسسات بمبلغ 68.500 دينار تمثل بدل خدمات وكلف تشغيلية وغرامات والمتعلقة بمباني مملوكة من قبل المجموعة في منطقة الحلابات الصناعية وعليه قامت المجموعة برفع دعوى منع مطالبة لدى محكمة بداية حقوق عمان حيث صدر قرار يمنع بمطالبة المجموعة بالمبلغ المذكور ورفع إشارة الحجز عن أموال المجموعة وتضمين الجهة المدعى عليها الرسوم والمصاريف وأتعاب المحاماة ، وتقدم المدعى عليه بالإستئناف والذي صدر بموجب قرار محكمة الأستئناف برد الأستئناف وتقدم المدعى عليه بالتمييز ، وسيتم دفع المبلغ للخزينة والتضمينات وبعد ذلك سيتم اعتبار القضية منتهية .

وبرأي الإدارة والمستشار القانوني بأنه لن تتكبد المجموعة أية مبالغ تفوق المخصصات المرصودة لها كما في 31 كانون الأول 2020 .

41 مستويات القيمة العادلة

أ - القيمة العادلة للموجودات المالية والمطلوبات المالية للشركة المحددة بالقيمة العادلة بشكل مستمر :
ان بعض الموجودات المالية والمطلوبات المالية للشركة مقيمة بالقيمة العادلة في نهاية كل فترة مالية ،
والجدول التالي يوضح معلومات حول كيفية تحديد القيمة العادلة لهذه الموجودات المالية والمطلوبات
المالية (طرق التقييم والمدخلات المستخدمة) .

الموجودات المالية / المطلوبات المالية	القيمة العادلة		مستوى القيمة العادلة	طريقة التقييم والمدخلات المستخدمة	مدخلات هامة غير ملموسة	العلاقة بين المدخلات الهامة غير الملموسة والقيمة العادلة
	31 كانون الأول 2020	31 كانون الأول 2019				
موجودات مالية بالقيمة العادلة من خلال قائمة الأرباح أو الخسائر	دينار	دينار				
أسهم غير متوفر لها أسعار سوقية *	30.296	21.115	المستوى الثاني	حقوق الملكية	لا ينطبق	لا ينطبق
أسهم متوفر لها أسعار سوقية	1.318.305	1.175.560	المستوى الأول	الأسعار المعلنة في الاسواق المالية	لا ينطبق	لا ينطبق
	1.348.601	1.196.875				
موجودات مالية بالقيمة العادلة من خلال قائمة الدخل الشامل						
أسهم غير متوفر لها أسعار سوقية *	3.798.454	4.645.244	المستوى الثاني والثالث	حقوق الملكية	لا ينطبق	لا ينطبق
اسهم متوفر لها أسعار سوقية	83.480	82.650	المستوى الأول	الأسعار المعلنة في الاسواق المالية	لا ينطبق	لا ينطبق
	3.881.934	4.727.894				

ب - القيمة العادلة للموجودات والمطلوبات للشركة غير محددة القيمة العادلة بشكل مستمر:

باستثناء ما يرد في الجدول ادناه اننا نعتقد ان القيمة الدفترية للموجودات والمطلوبات الظاهرة في القوائم المالية الموحدة للشركة تقارب قيمتها العادلة وكون أن القيمة الدفترية للبنود المبينة ادناه تعادل القيمة العادلة لها تقريبا وذلك يعود اما لاستحقاقها قصير الاجل او ان أسعار الفائدة لها يعاد تسعيرها خلال العام

مستوى القيمة العادلة	31 كانون الأول 2019		31 كانون الأول 2020	
	القيمة العادلة	القيمة الدفترية	القيمة العادلة	القيمة الدفترية
	دينار	دينار	دينار	دينار
موجودات مالية غير محددة القيمة العادلة				
ودائع لدى البنوك	6.963.633	6.963.633	6.722.661	6.695.844
إستثمارات عقارية	9.151.539	7.508.120	9.057.968	7.504.519
مجموع موجودات مالية غير محددة القيمة العادلة	16.116.172	14.471.753	15.780.629	14.200.363

للبنود المبينة اعلاه قد تم تحديد القيمة العادلة للموجودات والمطلوبات المالية للمستوى الثاني والثالث وفقاً لنماذج تسعير متفق عليها والتي تعكس مخاطر الإئتمان لدى الأطراف التي يتم التعامل معها .

42 تطبيق معايير التقارير المالية الدولية الجديدة والمعدلة

تطبيق معايير التقارير المالية الدولية الجديدة والمعدلة

أ - تعديلات لم ينتج عنها اثر جوهري على القوائم المالية الموحدة للشركة :

تم اتباع معايير التقارير المالية الدولية الجديدة والمعدلة التالية والتي أصبحت سارية المفعول للفترة المالية التي تبدأ في أو بعد أول كانون الثاني 2020 او بعد ذلك التاريخ ، في اعداد القوائم المالية للشركة ، والتي لم تؤثر بشكل جوهري على المبالغ والافصاحات الواردة في القوائم المالية للسنة والسنوات السابقة، علماً بأنه قد يكون لها تأثير على المعالجة المحاسبية للمعاملات والترتيبات المستقبلية .

التعديلات على معايير التقارير المالية الدولية الجديدة والمعدلة	المعايير الجديدة والمعدلة
<p>إن هذه التعديلات تعمل على تعديل متطلبات معينة تتعلق بمحاسبة التحوط بحيث تُطبَّق المنشآت تلك المتطلبات على افتراض أن معيار سعر الفائدة الذي تستند إليه التدفقات النقدية المتحوّطة والتدفقات النقدية من أداة التحوط لن يتغير نتيجة لإصلاح معيار سعر الفائدة؛ كما ان هذه التعديلات إلزامية لجميع علاقات التحوط التي تتأثر مباشرةً بإصلاح معيار سعر الفائدة؛</p> <p>لا يُقصد بهذه التعديلات تقديم إعفاء من أي عواقب أخرى ناشئة عن إصلاح معيار سعر الفائدة (إذا لم تُعد علاقة التحوط تفي بمتطلبات محاسبة التحوط لأسباب أخرى غير تلك المحددة في التعديلات، فيجب وقف محاسبة التحوط)؛</p> <p>تتطلب هذه التعديلات إفصاحات محددة حول مدى تأثير علاقات التحوط الخاصة بالمنشآت بتلك التعديلات.</p>	<p>تعديلات على المعيار الدولي لإعداد التقارير المالية رقم (9) الأدوات المالية، ومعيار المحاسبة الدولي رقم (39) الأدوات المالية: التحقق والقياس والمعيار الدولي لإعداد التقارير المالية رقم (7) إفصاحات الأدوات المالية المتعلقة بإصلاح معيار سعر الفائدة</p>

<p>إن التعديلات في تعريف الأعمال (التعديلات على المعيار الدولي لإعداد التقارير المالية رقم (٣)) هي تغييرات على الملحق (أ)، المصطلحات المحددة، وإرشادات التطبيق والأمثلة التوضيحية للمعيار الدولي لإعداد التقارير المالية رقم (٣) فقط. إن هذه التعديلات:</p> <ul style="list-style-type: none"> • توضح أنه حتى يتم اعتبار مجموعة الأنشطة والموجودات التي تم الاستحواذ عليها على أنها أعمال، فإنه يجب أن تتضمن، على الأقل، مدخلات وعملية جوهرية تساهمان معاً إلى حد كبير في القدرة على إنشاء المخرجات؛ • تُضيق نطاق تعريف الأعمال والمخرجات من خلال التركيز على السلع والخدمات المقدمة للعملاء وإزالة الإشارة إلى القدرة على خفض التكاليف؛ • تضيف إرشادات وأمثلة توضيحية لمساعدة المنشآت على تقييم ما إذا كان قد تم الاستحواذ على عملية جوهرية؛ • تزيل الحاجة إلى تقييم ما إذا كان المشاركون في السوق قادرين على استبدال أي مدخلات أو عمليات مفقودة والاستمرار في إنتاج المخرجات؛ • تُضيف اختبار تركيز اختياريًا يسمح بإجراء تقييم مبسط حول ما إذا كانت مجموعة الأنشطة والموجودات المستحوذ عليها لا تعتبر أعمالاً. 	<p>تعديل على المعيار الدولي لإعداد التقارير المالية رقم (3) "اندماج الأعمال" فيما يتعلق بتعريف الأعمال</p>
--	--

التعديلات على معايير التقارير المالية الدولية الجديدة والمعدلة	المعايير الجديدة والمعدلة
<p>طبقت المجموعة التعديلات على معايير التقارير المالية الدولية (2) و (6) و (15) ؛ ومعايير المحاسبة الدولية (1) و (8) و (34) و (37) و (38) ؛ وتفسيرات اللجنة الدولية لتفسير التقارير المالية ذات الأرقام (12) و (19) و (20) و (22)؛ وتفسير لجنة التفسيرات القياسية رقم (21) في السنة الحالية.</p>	<p>تعديلات على الإشارات إلى الإطار المفاهيمي في معايير التقارير المالية الدولية - تعديلات على المعيار الدولي لإعداد التقارير المالية رقم (2) المدفوعات على أساس الأسهم، والمعيار الدولي لإعداد التقارير المالية رقم (3) اندماج الأعمال، والمعيار الدولي لإعداد التقارير المالية رقم (6) استكشاف الموارد المعدنية وتقييمها، والمعيار الدولي لإعداد التقارير المالية رقم (14) الحسابات المؤجلة التنظيمية، ومعيار المحاسبة الدولي رقم (1) عرض البيانات المالية، ومعيار المحاسبة الدولي رقم (8) السياسات المحاسبية والتغييرات في التقديرات والأخطاء المحاسبية، ومعيار المحاسبة الدولي رقم (34) التقارير المالية المرحلية، ومعيار المحاسبة الدولي رقم (37) المخصصات والالتزامات المحتملة والأصول المحتملة، ومعيار المحاسبة الدولي رقم (38) الأصول غير الملموسة، وتفسير لجنة تفسيرات التقارير المالية الدولية رقم (12) ترتيبات امتياز الخدمة، وتفسير لجنة تفسيرات المعايير الدولية للتقارير المالية رقم (19) إطفاء الالتزامات المالية بأدوات حقوق الملكية، وتفسير لجنة تفسيرات المعايير الدولية للتقارير المالية رقم (20) تكاليف التجريد في مرحلة الإنتاج لمنجم سطحي، وتفسير لجنة تفسيرات المعايير الدولية للتقارير المالية رقم (22) معاملات العملات الأجنبية والاعتبارات المسبقة، وتفسير لجنة التفسيرات القياسية رقم (32) الأصول غير الملموسة - تكاليف الموقع الإلكتروني لتحديث تلك التصريحات فيما يتعلق بالإشارات والاقتباسات من الإطار، أو، في حال الإشارة إلى إصدار مختلف من الإطار المفاهيمي، توضيح ذلك.</p>

التعديلات على معايير التقارير المالية الدولية الجديدة والمعدلة	المعايير الجديدة والمعدلة
<p>تجدر الإشارة على وجه الخصوص إلى ثلاثة جوانب جديدة للتعريف الجديد:</p> <p>التعقيم. ركز التعريف الحالي فقط على حذف المعلومات أو تحريفها، إلا أن المجلس خلص إلى أنه قد يكون لإبهام المعلومات الجوهرية بمعلومات يمكن حذفها تأثير مماثل. وعلى الرغم من أن مصطلح التعقيم جديد في التعريف، إلا أنه كان بالفعل جزءاً من معيار المحاسبة الدولي رقم (1) (معيار المحاسبة الدولي 1.30^أ)</p> <ul style="list-style-type: none"> • من المتوقع - في حدود المعقول - أنه قد يكون لها تأثير. أشار التعريف الحالي إلى «قد يكون لها تأثير» والذي شعر المجلس أنه قد يفهم على أنه يتطلب الكثير من المعلومات، إذ أن أي شيء تقريباً «قد يكون» له تأثير على قرارات بعض مستخدمي القوائم المالية حتى وإن كانت احتمالية ذلك بعيدة. • المستخدمون الرئيسيون. أشار التعريف الحالي فقط إلى «المستخدمين» الذين يخشى المجلس أيضاً أنه قد يفهم على نطاق واسع جداً وأنه يتطلب مراعاة جميع المستخدمين المحتملين للقوائم المالية عند تحديد المعلومات التي يجب الإفصاح عنها. 	<p>تعديلات على معيار المحاسبة الدولي رقم (1) عرض البيانات المالية ومعيار المحاسبة الدولي رقم (8) السياسات المحاسبية والتغييرات في التقديرات المحاسبية والأخطاء فيما يتعلق بتعريف المادية</p>
<p>يوفر التعديل للمستأجرين إعفاءً من تقييم ما إذا كان امتياز الإيجار المتعلق بجائحة كورونا (كوفيد-19) يعد تعديلاً على عقد الإيجار.</p>	<p>تعديلات على المعيار الدولي لإعداد التقارير المالية رقم (16) عقود الإيجار المتعلقة بامتيازات الإيجار المتعلقة بجائحة كورونا (كوفيد-19).</p>

ب- معايير التقارير المالية الدولية الجديدة والمعدلة الصادرة وغير سارية المفعول بعد: لم تطبق الشركة المعايير الدولية للتقارير المالية الجديدة والمعدلة الواردة أدناه الصادرة لكن غير سارية المفعول بعد كما بتاريخ القوائم المالية وتفاصيلها كما يلي:

سارية المفعول للفترات السنوية التي تبدأ في أو بعد	المعايير الجديدة والمعدلة
أول كانون الثاني 2021	<p>إصلاح معيار سعر الفائدة - المرحلة (2) (تعديلات على المعيار الدولي لإعداد التقارير المالية رقم (9) الأدوات المالية، ومعيار المحاسبة الدولي رقم (39) الأدوات المالية: الاعتراف والقياس، والمعيار الدولي لإعداد التقارير المالية رقم (7) إفصاحات الأدوات المالية، والمعيار الدولي لإعداد التقارير المالية رقم (4) عقود التأمين، والمعيار الدولي لإعداد التقارير المالية رقم (16) عقود الإيجار)</p> <p>تُقدم التعديلات في معيار سعر الفائدة - المرحلة (2) (تعديلات على المعيار الدولي لإعداد التقارير المالية رقم (9) ومعيار المحاسبة الدولي رقم (39) والمعايير الدولية لإعداد التقارير المالية ذات الأرقام (7) و (4) و (16)) وسيلة عملية للتعديلات التي يتطلبها الإصلاح، وتوضح أن محاسبة التحوط لم تُوقف فقط بسبب إصلاح معيار سعر الفائدة وإدخال الإفصاحات التي تسمح للمستخدمين بفهم طبيعة ومدى المخاطر الناشئة عن إصلاح معيار سعر الفائدة الذي تتعرض له المنشأة وكيفية إدارة المنشأة لتلك المخاطر بالإضافة إلى تقدم المنشأة في التحول من إصلاحات معيار سعر الفائدة إلى معدلات مرجعية بديلة، وكيفية إدارة المنشأة لهذا الانتقال</p>
أول كانون الثاني 2022	<p>تعديلات على المعيار الدولي لإعداد التقارير المالية رقم (3): إندماج الأعمال المتعلقة بالإشارة إلى الإطار المفاهيمي.</p> <p>تعمل التعديلات على تحديث مرجع قديم للإطار المفاهيمي في المعيار الدولي لإعداد التقارير المالية رقم (3) دون تغيير المتطلبات في المعيار إلى حد كبير.</p>

سارية المفعول للفترات السنوية التي تبدأ في أو بعد	المعايير الجديدة والمعدلة
أول كانون الثاني 2022	<p>تعديلات على معيار المحاسبة الدولي رقم (16) الممتلكات والآلات والمعدات المتعلقة بالمتحصلات قبل الاستخدام المقصود.</p> <p>تحظر التعديلات الخصم من تكلفة أي بند من بنود الممتلكات والآلات والمعدات أي عائدات من بيع الأصناف المنتجة أثناء إحضار ذلك الأصل إلى الموقع وتهيئته لحالته اللازمة ليكون قادرًا على التشغيل بالطريقة التي إرتأتها الإدارة. وبدلاً من ذلك، تعترف المنشأة بعائدات بيع هذه البنود، وتكلفة إنتاجها، في الربح أو الخسارة.</p>
أول كانون الثاني 2022	<p>تعديلات على معيار المحاسبة الدولي رقم (37) المخصصات والالتزامات المحتملة والأصول المحتملة المتعلقة بالعقود المثقلة بالتزامات - تكلفة الوفاء بالعقد.</p> <p>تحدد التعديلات أن «تكلفة تنفيذ» العقد تشمل «التكاليف التي تتعلق مباشرة بالعقد». يمكن أن تكون التكاليف التي تتعلق مباشرة بالعقد إما تكاليف إضافية للوفاء بهذا العقد (من الأمثلة على ذلك العمالة المباشرة والمواد) أو تخصيص التكاليف الأخرى التي تتعلق مباشرة بتنفيذ العقود (من الأمثلة على ذلك تخصيص رسوم الإستهلاك لبند من الممتلكات والآلات والمعدات المستخدمة في تنفيذ العقد).</p>

سارية المفعول للفترات السنوية التي تبدأ في أو بعد	المعايير الجديدة والمعدلة
أول كانون الثاني 2022	<p>التحسينات السنوية على المعايير الدولية لإعداد التقارير المالية 2020 - 2018</p> <ul style="list-style-type: none"> • إجراء تعديلات على المعايير التالية: <p>المعيار الدولي لإعداد التقارير المالية رقم (1) - تطبيق المعايير الدولية للتقارير المالية للمرة الأولى - يسمح التعديل للشركة التابعة التي تُطبق الفقرة د 16 (أ) من المعيار الدولي لإعداد التقارير المالية رقم (1) بقياس فروق الترجمة التراكمية من خلال استخدام المبالغ المُبلّغ عنها من الشركة الأم، بناءً على تاريخ انتقال الشركة الأم إلى معايير التقارير المالية الدولية .</p> <p>المعيار الدولي لإعداد التقارير المالية رقم (9) - الأدوات المالية - يوضح التعديل الرسوم التي تتضمنها المنشأة عندما تطبق اختبار «01٪» في الفقرة ب 6.3.3 من المعيار الدولي لإعداد التقارير المالية رقم (9) في تقييم ما إذا كان سيُلغى الاعتراف بالتزام مالي. تتضمن المنشأة فقط الرسوم المدفوعة أو المستلمة بين المنشأة (المقترض) والمقرض، بما في ذلك الرسوم التي يدفعها أو تستلمها المنشأة أو المقرض نيابة عن الآخر.</p> <p>المعيار الدولي لإعداد التقارير المالية رقم (16) عقود الإيجار - يزيل التعديل على المثال التوضيحي رقم (31) المصاحب للمعيار الدولي للتقارير المالية رقم (16) توضيح سداد المؤجر لتحسينات عقد الإيجار من أجل حل أي ارتباك محتمل فيما يتعلق بمعالجة حوافز الإيجار التي قد تنشأ بسبب الكيفية التي تم توضيح حوافز الإيجارها في هذا المثال.</p> <p>معيار المحاسبة الدولي رقم (41) الزراعة - يلغي التعديل المطلوب الوارد في الفقرة (22) من معيار المحاسبة الدولي رقم (41) للمنشآت لاستبعاد التدفقات النقدية الضريبية عند قياس القيمة العادلة للأصل الحيوي باستخدام تقنية القيمة الحالية.</p>

سارية المفعول للفترات السنوية التي تبدأ في أو بعد	المعايير الجديدة والمعدلة
أول كانون الثاني 2023	<p>تعديلات على معيار المحاسبة الدولي رقم (1): عرض البيانات المالية المتعلقة بتصنيف المطلوبات على أنها متداولة أو غير متداولة.</p> <p>تهدف التعديلات إلى تعزيز الاتساق في تطبيق المتطلبات من خلال مساعدة المنشأة على تحديد ما إذا كان يجب تصنيف الديون والمطلوبات الأخرى في قائمة المركز المالي التي لها تاريخ تسوية غير مؤكد على أنها متداولة (مستحقة أو يحتمل أن تكون مستحقة السداد خلال عام واحد) أو غير متداولة.</p>
أول كانون الثاني 2023	<p>تعديلات على المعيار الدولي لإعداد التقارير المالية رقم (4) عقود التأمين تمديد الإعفاء المؤقت من تطبيق المعيار الدولي لإعداد التقارير المالية رقم (9).</p> <p>يغير التعديل تاريخ انتهاء الصلاحية المحدد للإعفاء المؤقت في المعيار الدولي لإعداد التقارير المالية رقم (4) من تطبيق المعيار الدولي لإعداد التقارير المالية رقم (9) الأدوات المالية، بحيث يُطلب من الشركات تطبيق المعيار الدولي لإعداد التقارير المالية رقم (9) للفترات السنوية التي تبدأ في أو بعد أول كانون الثاني 2023.</p>
أول كانون الثاني 2023	<p>المعيار الدولي لإعداد التقارير المالية رقم (17) عقود التأمين</p> <p>يتطلب المعيار الدولي لإعداد التقارير المالية رقم (17) قياس مطلوبات التأمين بالقيمة الحالية للوفاء ويوفر نهج قياس وعرضاً موحداً لجميع عقود التأمين. صُممت هذه المتطلبات لتحقيق هدف أن تكون لمحاسبة متسقة وقائمة على المبادئ لعقود التأمين. يحل المعيار الدولي لإعداد التقارير المالية رقم (17) محل المعيار الدولي لإعداد التقارير المالية رقم (4) عقود التأمين اعتباراً من أول كانون الثاني 2023.</p>

سارية المفعول للفترات السنوية التي تبدأ في أو بعد	المعايير الجديدة والمعدلة
أول كانون الثاني 2023	<p>تعديلات على المعيار الدولي لإعداد التقارير المالية رقم (17) عقود التأمين</p> <p>يُعدل المعيار الدولي لإعداد التقارير المالية رقم (17) معالجة المخاوف وتحديات التنفيذ التي تم تحديدها بعد نشر المعيار الدولي لإعداد التقارير المالية رقم (17) عقود التأمين في عام 7102. وتشمل التغييرات الرئيسية ما يلي:</p> <p>تأجيل تاريخ التطبيق المبدئي للمعيار الدولي للتقارير المالية رقم (17) لمدة عامين إلى الفترات السنوية التي تبدأ في أو بعد أول كانون الثاني 2023.</p> <ul style="list-style-type: none"> • استبعاد إضافي لعقود بطاقات الائتمان والعقود المماثلة من نطاق المعيار والتي توفر تغطية تأمينية بالإضافة إلى استبعاد اختياري من النطاق لعقود القروض التي تنقل مخاطر تأمين كبيرة. • الاعتراف بالتدفقات النقدية لاستحواذ التأمين المتعلقة بالتجديدات المتوقعة للعقود، بما في ذلك المخصصات الانتقالية والتوجيهات للتدفقات النقدية لاقتناء التأمين المعترف بها في الأعمال المقتناة في اندماج الأعمال. • توضيح تطبيق المعيار الدولي لإعداد التقارير المالية رقم (17) في المعلومات المالية المرحلية مما يسمح باختيار سياسة محاسبية على مستوى المشاة. • توضيح تطبيق هامش الخدمة التعاقدية المنسوب إلى خدمة عائد الاستثمار والخدمات المتعلقة بالاستثمار والتغييرات في متطلبات الإفصاح المقابلة. • تمديد خيار تخفيف المخاطر ليشمل عقود إعادة التأمين المحتفظ بها والمشتقات غير المالية. • تعديلات للطلب من المنشأة أن تعترف عند الإعراف الأولي بخسائر عقود التأمين المثقلة بالالتزامات الصادرة لكي تعترف أيضًا بمكاسب عقود إعادة التأمين المحتفظ بها. • عرض مبسط لعقود التأمين في قائمة المركز المالي بحيث تقوم المنشأة بعرض أصول والتزامات عقود التأمين في قائمة المركز المالي التي يتم تحديدها باستخدام محافظ عقود التأمين بدلاً من مجموعات عقود التأمين. • إعفاء إضافي من عمليات النقل إندماج الأعمال وتخفيف إضافي للانتقال لتاريخ تطبيق خيار تخفيف المخاطر واستخدام نهج انتقال القيمة العادلة.

سارية المفعول للفترات السنوية التي تبدأ في أو بعد	المعايير الجديدة والمعدلة
تأجيل تاريخ السريان إلى أجل غير مسمى. ما يزال التبنّي مسموحًا به.	تعديلات على المعيار الدولي لإعداد التقارير المالية رقم (10) البيانات المالية ومعيار المحاسبة الدولي رقم (28) الاستثمارات في الشركات الزميلة والمشاريع المشتركة (2011) فيما يتعلق بمعالجة بيع أو مساهمة الأصول من والمستثمر في شركته الزميلة أو المشروع المشترك.

تتوقع الإدارة تطبيق هذه المعايير والتفسيرات والتعديلات الجديدة في القوائم المالية للشركة عندما تكون قابلة للتطبيق واعتماد هذه المعايير والتفسيرات والتعديلات الجديدة قد لا يكون لها أي تأثير جوهري على القوائم المالية للشركة في فترة التطبيق الأولي.

43 تأثيرات فايروس كورونا ("كوفيد - 19")

انتشر وباء كورونا المستجد ("كوفيد - 19") عبر مناطق جغرافية مختلفة على مستوى العالم ، مما تسبب في تعطيل الأنشطة التجارية والاقتصادية . ونجم عن فايروس كورونا ("كوفيد - 19") حدوث حالة من عدم اليقين في بيئة الاقتصاد العالمي .

تراقب الشركة الوضع عن كثب وقد قام بتفعيل خطته لاستمرارية الأعمال وممارسات إدارة المخاطر الأخرى لإدارة الاضطرابات المحتملة التي قد يتسبب فيها تفشي فايروس كورونا ("كوفيد - 19") على أعمال الشركة وعملياته وأدائه المالي.

أجرت الشركة تقييماً لأثر جائحة فايروس كورونا ("كوفيد - 19") والتي أدت إلى التغييرات التالية في منهجية الخسائر الائتمانية المتوقعة وتقديرات وأحكام التقييم كما في وللسنة المنتهية في 31 كانون الاول 2020 :

أ- الخسائر الائتمانية المتوقعة

استدعت حالة عدم اليقين الناجمة عن فايروس كورونا ("كوفيد - 19") قيام الشركة بتحديث المدخلات والافتراضات المستخدمة لتحديد الخسائر الائتمانية المتوقعة كما في 31 كانون الاول 2020 . وقد تم تقدير الخسائر الائتمانية المتوقعة بناء على نطاق من الظروف الاقتصادية المتوقعة في ذلك التاريخ ، وبالنظر الى التطورات السريعة التي يشهدها الوضع ، فقد اخذت الادارة بعين الاعتبار تأثير التقلبات العالية على عوامل الاقتصاد الكلي المستقبلية عند تحديد شدة واحتمالية السيناريوهات الاقتصادية الخاصة بتحديد الخسائر الائتمانية المتوقعة .

ب -تقديرات وأحكام التقييم

درست ادارة الشركة الآثار المحتملة للتقلبات الاقتصادية الحالية في تحديد المبالغ المعلنة للموجودات المالية وغير المالية للمجموعة والتي تمثل أفضل تقديرات الإدارة استنادا إلى المعلومات التي يمكن ملاحظتها .