



شركة الأردن الدولية للتأمين
Jordan International Insurance

تقرير مجلس الإدارة التاسع عشر
والقوائم المالية الموحدة وتقرير مدققي الحسابات
للسنة المالية المنتهية بتاريخ 31 كانون الأول 2014

التقرير السنوي 2014



حضرة صاحب الجلالة الهاشمية
الملك عبد الله الثاني بن الحسين المعظم



حضرة صاحب السمو الملكي
الأمير الحسين بن عبد الله الثاني ولي العهد المعظم

جدول المحتويات

بيانات الافصاح

13	أنشطة الشركة الرئيسية
13	الشركات التابعة للشركة
14	أعضاء مجلس الإدارة ونبذة تعريفية
19	أسماء ورتب أشخاص الإدارة العليا ونبذة تعريفية
25	جدول أعمال الهيئة العامة العادي الثامن عشر
26	الهيكل التنظيمي للشركة
30	انجازات الشركة عبر السنوات السابقة
31	أعضاء لجنة التدقيق
32	عدد الأوراق المالية المملوكة من قبل أعضاء مجلس الإدارة
33	عدد الأوراق المالية المملوكة من قبل أشخاص الإدارة العليا التنفيذية
33	المزايا والمكافآت التي يتمتع بها كل من رئيس وأعضاء مجلس الإدارة
34	المزايا والمكافآت التي يتمتع بها أشخاص الإدارة العليا التنفيذية
35	التبرعات والمنح التي دفعتها الشركة خلال السنة المالية

القوائم المالية الموحدة وتقرير مدقق الحسابات

39	تقرير مدقق الحسابات المستقل
41	قائمة المركز المالي الموحد
42	قائمة الدخل الموحد
43	قائمة الدخل الشامل الموحد
44	قائمة التغيرات في حقوق الملكية الموحدة
45	قائمة التدفقات النقدية الموحدة
46	قائمة إيرادات الاكتتاب لأعمال التأمينات العامة
47	قائمة تكلفة التعويضات لأعمال التأمينات العامة
48	قائمة أرباح الاكتتاب لأعمال التأمينات العامة
49	قائمة إيرادات الاكتتاب لأعمال التأمين على الحياة
50	قائمة تكلفة التعويضات لأعمال التأمين على الحياة
51	قائمة أرباح الاكتتاب لأعمال التأمين على الحياة
52	قائمة المركز المالي لفرع التأمين على الحياة
53	إيضاحات حول القوائم المالية الموحدة

كلمة رئيس مجلس الإدارة

بالأصالة عن نفسي وبالنيابة عن زملائي أعضاء مجلس الإدارة يسعدنا أن نرحب بكم في اجتماع الهيئة العامة العادي السنوي التاسع عشر لشركتكم متضمنا القوائم المالية كما في 2014/12/31.

لقد حققت الشركة أهدافها الربحية خلال العام 2014 والتي تضمنت تحقيق نمو في صافي الأرباح التي بلغت 1.2 مليون دينار ونمو في صافي حقوق الملكية والتي ارتفعت من 23.2 مليون دينار إلى 24.4 مليون دينار هذا بفضل النتائج الايجابية لأعمال التأمين والاستثمار خلال العام 2014.

كما وان هامش الملاءة المالية لشركتكم قد ارتفع من 364 % إلى 380 % وهذا يؤكد قدرة الشركة على تلبية وتسديد التزاماتها، ونتيجة لذلك فان الشركة الآن تعتبر الخيار الأنسب في تأمين الشركات الكبرى والأفراد.

لقد حافظت إدارة الشركة على تطبيق معايير التأمين واعادة التأمين العالمية في سياستها الاكتتابية مستنده إلى ما يلي :

١. فهم كافة المخاطر التي قد تتعرض لها المحفظة التأمينية للشركة.
٢. التقييم المتحفظ لاحتمالية حدوث أية مخاطر قد تسبب الخسائر.
٣. تحديد قسط تأمين سيققق للشركة الربح بعد تغطيه كل من التعويضات المتوقعة والنفقات التشغيلية.
٤. عدم الاكتتاب للوثائق التي لا تحقق الربح للشركة.

كما ويسرني اعلامكم انه فد تم اختيار شركتكم من خلال مجله MENA Insurance Review كأفضل شركة تأمين محلية وذلك من خلال لجنة تحكيم متخصصة في مجال التأمين واعادة التأمين نتيجة الإدارة المبتكرة والمهنية في إدارة المحفظة التأمينية لشركتكم

لقد تم تقسيم اعمال شركتكم خلال العام 2014 الي قطاعين، قطاع الشركات الكبرى وقطاع الشركات متوسطة الحجم والصغرى والأفراد وذلك من اجل الاستفادة من فرص النمو لهذين القطاعين والتركيز على أعمالهما

أما فيما يخص جانب الاستثمار، فقد واصلت المحفظة الاستثمارية للشركة تحقيق الأداء المتميز من خلال الاستثمار في شركة أكاديمية الطيران الملكية الاردنية، واما الشركات التابعة فقد شهد العام 2014 تحسناً في اعمال وربحية شركة الوساطة (شركة إبداع للاستثمارات المالية) وذلك نتيجة الزيادة في حجم نشاطها وزيادة قاعدة عملائها في سوق عمان المالي.

اما شركة الأردن الدولية للاستثمار فقد استطاعت الانتقال من النتائج السلبية الى تحقيق نتائج ايجابية خلال العام 2014 وسيتم خلال العام القادم تسويق مشاريعها بعد ان تم تكليف فريق العمل بإعداد دراسة جدوى اقتصادية وخطة العمل لمدينة الحلابات الصناعية ، بالإضافة الى المشاريع العقارية المختلفة في تلال سالم وارض منطقة القسطل التي تم شراؤها خلال العام 2014.

إن الخطة المستقبلية لشركتكم وخلال العام 2015 ستتركز على مايلي:

١. التوسع في منتجات التأمين للشركات الكبرى في مجال التأمين على البضائع والتأمين على الممتلكات.
٢. تطوير قطاع الشركات الصغرى والمتوسطة (SME's) والأفراد (Retail) من خلال إطلاق منتجات التأمين على الحياة ومباشرة أعمال التأمين المصرفي.
٣. الحفاظ على قاعدة العملاء الحالية من خلال علاقات العملاء وإدارة البرامج والادوات.
٤. العمل على جذب شراكة إستراتيجية لمدينة الحلابات الصناعية.
٥. بناء فريق عمل مميز من خلال استمرار التركيز على التدريب وتطوير الإدارة.
٦. أما ما يتعلق بموضوع توزيع الأرباح على المساهمين، فإنه يتعذر ذلك خلال هذا العام على الرغم من النتائج الإيجابية بتحقيق أرباح لكنها غير كافية لتوزيع ربح معقول، واصرارنا ان يكون عام 2015 هو عام العودة لتوزيع أرباح مجزية.

ختاماً / كلنا ثقة باستمرار النجاحات التي تمت وذلك لتحقيق كافة الاهداف الاستراتيجية للشركة والنتائج التي نصبو اليها لما فيه مصلحة الشركة ومساهميها وفريقها امين من الله العلي القدير ان يوفقنا في خدمة الوطن والمواطن تحت ظل ورعاية حضرة صاحب الجلالة الملك المفدى حفظه الله ورعاه.

والله ولي التوفيق ،،،



مازن دروزة
رئيس مجلس الإدارة

A close-up photograph of a field of golden wheat stalks. The stalks are in sharp focus in the foreground, showing the texture of the grain heads. The background is a soft, out-of-focus expanse of more wheat, creating a sense of depth. The lighting is bright and warm, suggesting a sunny day, with a pale, hazy sky visible at the top. The overall color palette is dominated by warm yellows, golds, and soft whites.

بيانات الأفصاح



1 أ. أنشطة الشركة الرئيسية

ان النشاط الرئيسي للشركة هو ممارسة أعمال التأمين بجميع انواعه من خلال فروع الشركة المنتشرة داخل الاردن هذا ولا يوجد للشركة فروع خارج الاردن.

ب. أماكن الشركة الجغرافية وعدد الموظفين في كل منها

المركز الرئيسي

الدوار السادس – شارع زهران

تلفون: 5928206 – 5901150

فاكس: 5928232

www.jiig.com

عدد الموظفين: 74

ج. حجم الاستثمار الرأسمالي للشركة

بلغ حجم الاستثمار الرأسمالي 24,403,386 دينار أردني

2 الشركات التابعة للشركة

شركة الاردن الدولية للاستثمار

الدوار السادس – شارع زهران

تلفون : 5669955

فاكس : 5667419

عدد الموظفين : 8

ان النشاط الرئيسي للشركة شراء الاراضي و اقامة المشاريع الصناعية و المدن الحرفية بالاضافة لاقامة الفنادق السياحية و العمارات السكنية ذات الطوابق و الشقق او الابنية السكنية و الفلل و المباني التجارية.

شركة ابداع للاستثمارات المالية

الدوار السادس – شارع زهران

تلفون : 5925301 – 5925304

فاكس : 5817107

عدد الموظفين : 4

إن النشاط الرئيسي للشركة هو القيام بأعمال الوساطة المالية.


3 أ. أسماء أعضاء مجلس الإدارة ونبذة تعريفية عن كل واحد منهم:

سعادة السيد مازن سميح طالب دروزة / رئيس مجلس الإدارة



- ولد عام 1958.
- حاصل على شهادة بكالوريوس إدارة أعمال من الجامعة اللبنانية الأمريكية ودبلوم إدارة عليا من معهد INSEAD - فرنسا.
- نائب رئيس هيئة المديرين التنفيذي لمجموعة شركات أدوية الحكمة.
- الرئيس التنفيذي لشركات أدوية الحكمة لمنطقة الشرق الأوسط وشمال أفريقيا والأسواق الناشئة.
- نائب رئيس مجلس إدارة بنك المال الأردني.
- عضو مجلس استشاري للجامعة اللبنانية الأمريكية - لبنان.
- عضو مجلس استشاري لمعهد باك - سان فرانسيسكو - الولايات المتحدة الأمريكية.
- عضو مجلس أمناء جامعة سانت لويس - كلية الصيدلة - الولايات المتحدة الأمريكية.
- عضو مجلس أمناء في جامعة اليرموك من 2010 سنة وحتى سنة 2014.
- عضو مجلس الأعيان - المملكة الأردنية الهاشمية من سنة 2010 وحتى سنة 2013.
- عضو مجلس أمناء في الجامعة الألمانية من سنة 2008 وحتى سنة 2009.

سعادة السيد كيم فؤاد سعد أبو جابر / نائب رئيس مجلس الإدارة



- ولد عام 1956.
- نائب رئيس مجلس ادارة شركة الاردن الدولية للاستثمار مساهمة عامة.
- نائب رئيس مجلس ادارة شركة ترافرتين (ترافكو مساهمة عامة).
- نائب رئيس مجلس ادارة الشركة الدولية لصناعات السيلكا (مساهمة عامة).
- عضو مجلس ادارة بنك المال الاردني - كابيتال بنك.
- عضو مجلس ادارة شركة سعد ابوجابر واولاده ذ . م . م
- رئيس تنفيذي لمجموعة شركات فؤاد ابوجابر واولاده.
- رئيس مجلس ادارة شركة تلال سالم العقارية الصناعية.
- عضو في العديد من الجمعيات والمؤسسات والنوادي المحلية .

معالي السيد سامي ابراهيم مفضي قموه
ممثلاً عن شركة المجموعة المتحدة للإدارة والاستشارات / عضو مجلس إدارة
من تاريخ 2014/10/27



- ولد عام 1940
- حاصل على بكالوريوس اقتصاد من الجامعة الامريكية ببيروت.
- حصل على شهادة الماجستير في المالية والاقتصاد من جامعة Syracuse / نيويورك.
- رئيس مجلس ادارة شركة شركة الأردن الدولية للإستثمار اعتباراً من 2014/04 / 27 حتى تاريخه.
- شغل منصب وزيراً لوزارة الصناعة والتجارة 2011 - 2012.
- رئيس مجلس امناء الجامعة الامريكية - مادبا 2009 - 2011.
- مؤسس ورئيس مجلس ادارة شركة الاردن الدولية للاستثمار 1997 - 2011.
- مؤسس ورئيس مجلس ادارة شركة الأردن الدولية للتأمين 1996 - 2011.
- مؤسس ورئيس مجلس ادارة الشركة الدولية لصناعات السيليكا. 1997 - 2006.
- شغل منصب وزيراً للنقل ووزير البريد والاتصالات 1998 - 1999.
- مؤسس ورئيس مجلس ادارة شركة المجموعة المتحدة للإدارة والاستشارات 1995 - 2011.
- شغل منصب وزيراً للمالية 1993 - 1995.
- رئيس مجلس ادارة / مدير عام شركة الشرق الاوسط للتأمين. 1984 - 1993.
- رئيس مجلس ادارة / شركة دار الشعب للصحافة والطباعة والنشر 1982 - 1985.
- محاضر كلية الاقتصاد والموازنة العامة 1979 - 1980.
- مدير المكتب الخاص (وزارة الخارجية) 1979 - 1980.
- نائب المندوب الدائم للمملكة الاردنية الهاشمية لدى الامم المتحدة - نيويورك (وزارة الخارجية) 1976 - 1979.
- عضو مجلس ادارة شركة الفوسفات 1973 - 1974.
- مندوب الاردن الدائم لدى مجلس الاقتصاد العربي - جامعة الدول العربية 1969 - 1973.
- مستشار اقتصادي في السفارة الاردنية بالقاهرة (وزارة الاقتصاد الوطني) 1968 - 1972.
- رئيس وعضو عدد من جمعيات ومؤسسات المجتمع المدني.

سعادة السيد Ian Hayward
ممثلاً عن شركة المجموعة المتحدة للإدارة والاستشارات / عضو مجلس إدارة
حتى تاريخ 2014/10/27.



- ولد عام 1964
- حاصل على شهادة البكالوريوس في الكيمياء من University of Hull, UK عام 1985
- حاصل على العديد من الشهادات في مهارات الإدارة المالية والتخطيط المالي، والموارد البشرية، وتقنيات البيع واستراتيجيته، ودورات في البيع والتسويق.
- حاصل على شهادة الدبلوم في الخدمات المصرفية الإسلامية والتأمين.
- عمل وكيل تأمين في شركة Munich Re في دبي 2010 - 2011
- عمل مدير تنفيذي للشرق الأوسط، لأبراج الامارات 2005 - 2007
- عمل في شركة GE للحلول التأمينية في لندن 1997 - 2005
- عمل مدير تطوير الأعمال في شركة Lloyds لخدمات التأمين في لندن 1995 - 1997

معالي الدكتور ميشيل عيسى مارتو / عضو مجلس إدارة

- تاريخ الميلاد: 1940.
- المؤهل العلمي: دكتوراه اقتصاد / عام 1970.
- وزير المالية خلال الفترة (1998 – 2003).
- رئيس هيئة الأوراق المالية الأردنية خلال الفترة (1997 – 1998).
- نائب محافظ البنك المركزي الأردني خلال الفترة (1989 – 1997).
- مدير عام بنك الأردن خلال الفترة (1987 – 1989).
- نائب مدير عام بنك الأردن خلال الفترة (1979 – 1987).
- نائب مدير عام شركة صناعة الأسمدة الأردنية خلال الفترة (1977 – 1979).
- اقتصادي في البنك الدولي / واشنطن خلال الفترة (1975 – 1977).
- مستشار سمو الأمير الحسن بن طلال ورئيس الدائرة الاقتصادية في الجمعية العلمية الملكية خلال الفترة (1971 – 1975).
- مدير دائرة الأبحاث والدراسات الاقتصادية في البنك المركزي الأردني خلال الفترة (1969 – 1971).
- رئيس مجلس إدارة جمعية البنوك في الأردن خلال الفترة (2005 – 2009).
- رئيس مجلس إدارة الشركة الأردنية لإعادة تمويل الرهن العقاري خلال الفترة (1996 – 1997).
- رئيس مجلس إدارة بنك الإنماء الصناعي خلال الفترة (1994 – 1997).
- نائب رئيس مجلس إدارة بنك الإنماء الصناعي خلال الفترة (1992 – 1994).
- عضو مجلس إدارة اتحاد المصارف العربية خلال الفترة (2005 – 2009).
- عضو مجلس إدارة شركة البوتاس العربية خلال الفترة (1991 – 1997).

سعادة السيد رمزي جورج مبدى خوري / عضو مجلس إدارة

- ولد عام 1958.
- حاصل على شهادة البكالوريوس في الإدارة المالية من جامعة تكساس 1979.
- نائب رئيس مجلس إدارة شركة أمواج العقارية من عام 2007 حتى تاريخه.
- رئيس مجلس إدارة شركة وكالة المتوسط من عام 1997 حتى تاريخه.
- رئيس مجلس إدارة شركة القسوس للاستثمار من عام 2009 حتى تاريخه.
- قنصل فخري لجمهورية أيرلندا من 2003 حتى تاريخه.

سعادة السيد فارس سامي ابراهيم قموه / عضو مجلس إدارة

- ولد عام 1978.
- حاصل على شهادة بكالوريوس في الهندسة الكهربائية من جامعة رينسيلار للتكنولوجيا/الولايات المتحدة الأمريكية عام 2000.
- حصل على الماجستير في إدارة الأعمال من جامعة كولومبيا / الولايات المتحدة الأمريكية عام 2007.
- عضو هيئة مديرين شركة المجموعة المتحدة للإدارة والاستثمارات من عام 2002 حتى 2005.
- مدير تنفيذي لشركة الأردن الدولية للتأمين عام 2008.
- نائب الرئيس المساعد صندوق الاستثمار - بنك الكويت الوطني - دبي حتى بداية تموز 2011.
- مدير عام شركة الأردن الدولية للتأمين من 2011/07/11 حتى تاريخه.

سعادة السيد هيثم يوسف قمحية / ممثلاً عن بنك المال الأردني - عضو مجلس إدارة


- ولد عام 1969.
- مدير عام بنك المال الأردني.
- حاصل على دبلوم الإدارة المتقدمة AMP من جامعة INSEAD فرنسا ، حاصل على درجة البكالوريوس في المحاسبة من الجامعة الأردنية عام 1992 ، حاصل على الشهادات المهنية CRA, CMA, CPA.
- عضو مجلس إدارة شركة المعلومات الائتمانية في الأردن.
- عضو مجلس إدارة في جمعية المصدرين الأردنيين.
- نائب لرئيس مجلس إدارة شركة كابيتال للاستثمارات المالية.
- عضو مجلس أمناء لمؤسسة إنجاز.
- خبير في مجال تدقيق الحسابات ، حيث عمل لدى مدققي الحسابات Arthur Andersen ويعمل في بنك المال الأردني منذ عام 1996 ، آخر منصب شغله هو مساعد المدير العام للرقابة المالية والمخاطر قبل تسلمه منصب المدير العام في شهر أيار 2005.

سعادة السيدة لينا عمر كريشان / ممثلاً عن مؤسسة الضمان الاجتماعي - عضو مجلس إدارة

- ولدت عام 1967.
- في عام 1988 تخرجت السيدة لينا من الجامعة الأردنية - إدارة عامة وعلوم سياسية.
- عملت منذ تاريخ تخرجها في المؤسسة العامة للضمان الاجتماعي وتنقلت بين دوائره ذات الطابع التأميني البحث والدوائر ذات الطابع الإداري.

- عملت في الخمسة عشرة سنة الأولى في الدوائر التأمينية مثل مكتب تسوية الحقوق، دائرة التقاعد والتعويضات، دائرة الشؤون الصحية.
- انتقلت إلى الدوائر ذات الطابع الإداري كدائرة الموارد البشرية، دائرة الدراسات، دائرة إدارة المخاطر ومكتب المدير العام وأمانة سر مجلس إدارة المؤسسة.
- تبوأَت المواقع التالية: مساعداً لمدير إدارة الدراسات، مديراً لإدارة دعم القرار، مديراً لإدارة المخاطر، مديراً لمكتب المدير العام وأمين سر لمجلس إدارة المؤسسة.

سعادة الأستاذ أسامة راتب الوزني / عضو مجلس إدارة



- ولد عام 1964.
- حاصل على شهادة البكالوريوس في القانون.
- عمل مدير عام في شركة أسامة الوزني للاستثمارات العقارية والتجارية من عام 1992 – 1997.
- عضو في هيئة مديري شركة إبداع للاستثمارات المالية.
- عضو مجلس إدارة شركة الأردن الدولية للتأمين من تاريخ 2009/10/27.
- عضو مجلس إدارة شركة Primus عبر الكمبيوتر للاتصالات CNS.
- محامي أستاذ في مكتب الوزني للقانون.

سعادة السيد نعيم سابا عودة خوري / عضو مجلس إدارة.



- ولد عام 1940
- محاسب قانوني
- رئيس شرف إتحاد المحاسبين والمراجعين العرب.
- رئيس إتحاد المحاسبين والمراجعين العرب (سابقاً).
- رئيس جمعية المحاسبين القانونيين الاردنيين (سابقاً) لمدة 4 دورات.
- عضو الهيئة العليا لمهنة تدقيق الحسابات.

سعادة السيد حازم نبيل غطاس الصراف / عضو مجلس إدارة



- ولد عام 1978.
- حاصل على شهادة بكالوريوس في الهندسة المدنية من جامعة جونز هوبكنز – الولايات المتحدة الأمريكية عام 2000.
- حاصل على شهادة الماجستير في إدارة الأعمال SDA بوكوني / إيطاليا عام 2005.
- الرئيس التنفيذي لشركة SNAX – أبو ظبي عام 2013 حتى تاريخه.

ب- أسماء ورتب أشخاص الإدارة العليا ونبذة تعريفية عن كل واحد منهم:

الإسم	الوظيفة	تاريخ الميلاد	تاريخ التعيين	الشهادة العلمية	سنة التخرج	سنوات الخبرة
فارس سامي قموه	المدير العام	1978/04/05	2011/07/17	ماجستير مالية و اقتصاد	2000	من 2000 حتى تاريخه
محمود كايد مطارنه	نائب المدير العام	1953/04/03	2004/06/16	دبلوم تأمين	1977	من 1975 حتى تاريخه
لينا فايز جبروشي	نائب أول الرئيس / التأمين الطبي	1975/03/15	2012/03/01	بكالوريوس صيدلة	1998	من 1998 حتى تاريخه
إياد رفيق التميمي	المدير المالي / نائب الرئيس للدائرة المالية	1973/05/10	2009/02/15	بكالوريوس محاسبة	1995	من 1995 حتى تاريخه
احمد منذر الخصاونة	نائب أول الرئيس / تأمين الافراد	1981/08/17	2014/12/14	بكالوريوس علم حاسوب	2004/06/21	من 2005 حتى تاريخه
مجدي جمال قموه	نائب الرئيس / المبيعات	1975/10/16	2001/04/01	بكالوريوس ادارة اعمال	1998	من 1998 حتى تاريخه
زهير عواد قموه	نائب الرئيس / دائرة التدقيق	1968/06/12	2006/10/17	ماجستير علوم مالية ومصرفية	2004/03/09	من 2006 حتى تاريخه
دارا أنور حبابية	نائب الرئيس / تأمين طبي	1981/03/02	2004/09/02	بكالوريوس صيدلة	2004/02/16	من 2004 حتى تاريخه
حنين إبراهيم احمد	مديرة الموارد البشرية	1975/03/29	2013/01/15 لغاية 2014/08/28	بكالوريوس هندسة كيميائية	1998	من 1998 حتى تاريخه
الياس عيسى مشربش	مدير دائرة تأمين المنازل	1979/01/16	2000/10/02 لغاية 2014/05/31	بكالوريوس علوم مالية ومصرفية	2006/01/20	من 2000 حتى تاريخه

السيد فارس سامي ابراهيم قموه/ المدير العام

- ولد في عام 1978 حاصل على شهادة بكالوريوس في الهندسة الكهربائية من جامعة رينسيلار للتكنولوجيا / الولايات المتحدة الأمريكية عام 2000.
- حصل على الماجستير في إدارة الأعمال من جامعة كولومبيا / الولايات المتحدة الأمريكية عام 2007.
- عضو هيئة مديرين شركة المجموعة المتحدة للإدارة والاستثمارات من عام 2002 حتى 2005.
- مدير تنفيذي لشركة الأردن الدولية للتأمين عام 2008.
- نائب الرئيس المساعد صندوق الاستثمار - بنك الكويت الوطني - دبي حتى بداية تموز 2011.
- مدير عام شركة الأردن الدولية للتأمين من 2011/07/11.

السيد محمود كايد محمود مطارنه / نائب المدير العام

- دبلوم تأمين عام 1977.
- شركة أبو ظبي للتأمين (29 سنة).
- شركة الأردن الدولية للتأمين من 2004 وحتى تاريخه.

الدكتورة لينا فايز الجيروشي / نائب أول الرئيس - التأمين الطبي

- مدير دائرة التأمين الطبي في شركة الأردن الدولية للتأمين من عام 2012 وحتى تاريخه.
- مدير دائرة التأمين الطبي في UNRWA من عام 2011 إلى عام 2012 .
- مدير أول عمليات تأمين طبي في الشرق العربي للتأمين من عام 2007 إلى عام 2011.
- بكالوريوس صيدلة من الجامعة الأردنية 1998.

السيد إياد رفيق التميمي / المدير المالي - نائب الرئيس للدائرة المالية

- بكالوريوس محاسبة الجامعة الأردنية 1995.
- المركز العربي للصناعات الدوائية و الكيماوية عام 1995 - 1999.
- شركة الأردن الدولية للصناعات من 1999-2005.
- شركة الأردن الدولية للاستثمار من عام 2005-2009.
- شركة الأردن الدولية للتأمين من 2009 وحتى تاريخه.

السيد احمد منذر الخصاونة / نائب أول الرئيس - تأمين الافراد

- بكالوريوس علم حاسوب - جامعة عمان الأهلية.
- مدير فرع في بنك الاردن حتى كانون الثاني 2013.
- مستشار الاستثمار في البنك البريطاني عام 2013.
- مدير مبيعات وتطوير الاعمال في البنك البريطاني عام 2014.

السيد مجدي جمال راجي قموه / نائب الرئيس - المبيعات

- بكالوريوس إدارة أعمال و تسويق 1998.
- دبلوم تأمين مهني متخصص 2006.
- شركة الأردن الدولية للصناعات في عام 1998.
- الشركة الديناميكية المتحدة للإدارة في عام 2000.
- شركة الأردن الدولية للتأمين من عام 2001 وحتى تاريخه.

السيد زهير عواد قموه / نائب الرئيس - دائرة التدقيق

- بكالوريوس في الدراسات التجارية محاسبة جامعة السودان للعلوم والتكنولوجيا.
- دبلوم عالي في العلوم المالية و المصرفية تخصص المحاسبة من الأكاديمية العربية.
- انتسب للقيادة العامة للقوات المسلحة بتاريخ 1987/10/28 وانتهت خدماته 1989/10/1.
- بنك الإسكان عمل منذ تاريخ 1990/5/19 ولغاية 1993/7/24.
- مؤسسة الهيئة الهندسية عمل منذ تاريخ 1994/4/1 ولغاية 1995/11/14.
- الاتحاد الأردني لشركات التأمين منذ تاريخ 1996/6/15 ولغاية 2006/10/15.
- شركة الأردن الدولية للتأمين من العام 2006 وحتى تاريخه.

الدكتورة دارا حبايبه / نائب الرئيس - تأمين طبي

- تعمل في شركة الاردن الدولية للتأمين من عام 2004 وحتى تاريخه في دائرة التأمين الطبي وشغلت عدة مناصب منها مشرفة الادعاءات الطبية.
- حضرت العديد من ورش العمل في التأمين الطبي والاكنتاب الطبي.
- بكالوريوس صيدله من جامعة العلوم والتكنولوجيا الأردنية 2004.

السيدة حنين إبراهيم الصافي / مدير الموارد البشرية

- بكالوريوس هندسة كيميائية 1998.
- الشركة الأردنية لإنتاج الأدوية.
- شركة فيلادلفيا للاستشارات الإدارية.
- شركة الأردن الدولية للتأمين من 2013/1/15 وحتى تاريخ 2014/08/28.

السيد الياس عيسى مشربش / مدير دائرة تأمين المنازل

- بكالوريوس علوم مالية ومصرفية من جامعة الزيتونة.
- شهادة متوسطة علوم مالية ومصرفية.
- شركة الأردن الدولية للتأمين من عام 2000 ولغاية تاريخ 2014/05/31.

فريق مساعدي الدوائر:**السيد مراد حداد / نائب الرئيس - الدائرة المالية**

- رئيس قسم المحاسبة في شركة الاردن الدولية للتأمين من عام 2004 وحتى تاريخه
- محاسب في شركة MetLife ALICO من عام 2001 إلى عام 2003
- بكالوريوس محاسبة من جامعة الزيتونة الاردنية 2000
- حضر العديد من ورشات العمل وشارك في الدورة التدريبية الخاصة باعادة التأمين لدى ثاني اكبر معيد عالمي Swiss Re

السيدة سوزان قردحجي / نائب الرئيس - التأمين البحري

- تعمل في شركة الاردن الدولية للتأمين من عام 1997 وحتى تاريخه وشغلت عدة مناصب آخرها رئيس قسم التأمين البحري
- حاصله على شهاده مهنية في التأمين وهي BIBF
- حضرت العديد من ورش العمل في الاكتتاب البحري
- دبلوم سكرتاريا YMCA 1997

الانسة غدير بوشه / نائب الرئيس - تأمين الحياه

- رئيس قسم تأمين الحياه في شركة الاردن الدولية للتأمين من عام 2013 وحتى تاريخه
- موظف اكتتاب طاقم طبي في شركة MetLife ALICO من عام 2006 إلى عام 2012
- حاصلة على شهادة ALMI وشهادة LOMA
- بكالوريوس علوم اكتوبريه من الجامعة الاردنيه 2006

الدكتور سناء حداد / نائب الرئيس - الموافقات الطبيه

- رئيس قسم الموافقات الطبيه في شركة الاردن الدولية للتأمين من عام 2003 وحتى تاريخه
- عملت مدة خمس سنوات كطبيبة في مستشفى الجامعة الاردنيه
- حضرت العديد من ورش العمل والمؤتمرات الطبيه
- مسؤوله عن العياده الطبيه في شركة الاردن الدولية للتأمين
- بكالوريوس طب من الجامعة الاردنيه 1987

السيد جريس حداد / نائب الرئيس - تكنولوجيا المعلومات

- رئيس كبار المهندسين في شركة زين للاتصالات 2008 - 2010.
- قائد فريق الشبكات الذكية في شركة زين للاتصالات 2005 - 2007.
- بكالوريوس علم الحاسوب في جامعة الاميرة سمية للتكنولوجيا 1999.

السيد نضال ذياب / مساعد نائب الرئيس - الشبكة الطبيه

- رئيس قسم الشبكة الطبية في شركة الاردن الدولية للتأمين من عام 1996 وحتى تاريخه
- رئيس قسم الادخال في شركة النسر العربي للتأمين من عام 1993 إلى عام 1995
- حضر العديد من ورش العمل والدورات التدريبية في التأمين الطبي
- بكالوريوس علم حاسوب من الجامعة الامريكه - القاهرة 1988

الانسة نجلاء صالح / مساعد نائب الرئيس - الانتاج الطبي

- رئيس قسم الإنتاج الطبي في شركة الاردن الدولية للتأمين من عام 2012 وحتى تاريخه
- موظف انتاج في Nat Heath وشركة الشرق العربي للتأمين من عام 2003 الى عام 2011
- حاصلة على شهاده ALMI وشهادة LOMA
- بكالوريوس بيولوجيا من الجامعه الاردنيه 2002

السيدة سارة عبدالله قلانزة / مساعد نائب الرئيس - الانتاج الطبي

- مساعد نائب الرئيس دائرة التأمين الطبي شركة الاردن الدولية للتأمين من عام 2004 وحتى تاريخه.
- مدخلة بيانات في شركة الاوسط للمقاولات من تاريخ 2001 وحتى تاريخ 2004.
- بكالوريوس اداب تخصص علم اجتماع جامعة مؤتة 1997.

الانسة رزان انور المصري /مساعد نائب الرئيس - دائرة التامينات العامة

- مساعد نائب الرئيس دائرة التامينات العامة شركة الاردن الدولية للتأمين من عام 2010 وحتى تاريخه.
- حاصلة على شهادة BIBF & CII.
- بكالوريوس هندسة كيميائية من الجامعة الاردنية 2010.

الرقم	الإسم	عدد الاسهم كما في 2014/12/31	نسبة المشاركة برأس المال %	عدد الاسهم كما في 2013/12/31	نسبة المشاركة برأس المال %
1	شركة المجموعة المتحدة للإدارة والاستشارات	2,140,530	% 11.794	2,086,240	% 11.494
2	معالي السيد سامي إبراهيم قموه	1,200,000	% 6.612	1,200,00	% 6.612
3	السيد كيم فؤاد سعد أبو جابر	1,172,968	% 6.463	1,181,968	% 6.512
4	المؤسسة العامة للضمان الاجتماعي	1,164,703	% 6.417	1,164,703	% 6.417
5	السيد قيس فؤاد سعد أبو جابر	1,083,094	% 5.967	1,083,094	% 5.967
6	السيد مازن سميح طالب دروزه	1,000,074	% 5.510	1,000,074	% 5.510

5] الوضع التنافسي للشركة ضمن قطاع نشاطها - تحتل الشركة المرتبة الرابعة من حيث هامش الملاءة.

6] لا يوجد اعتماد على موردين محددین أو عملاء رئيسيين محلياً وخارجياً يشكلون 10 % فأكثر من إجمالي المشتريات و/أو المبيعات.

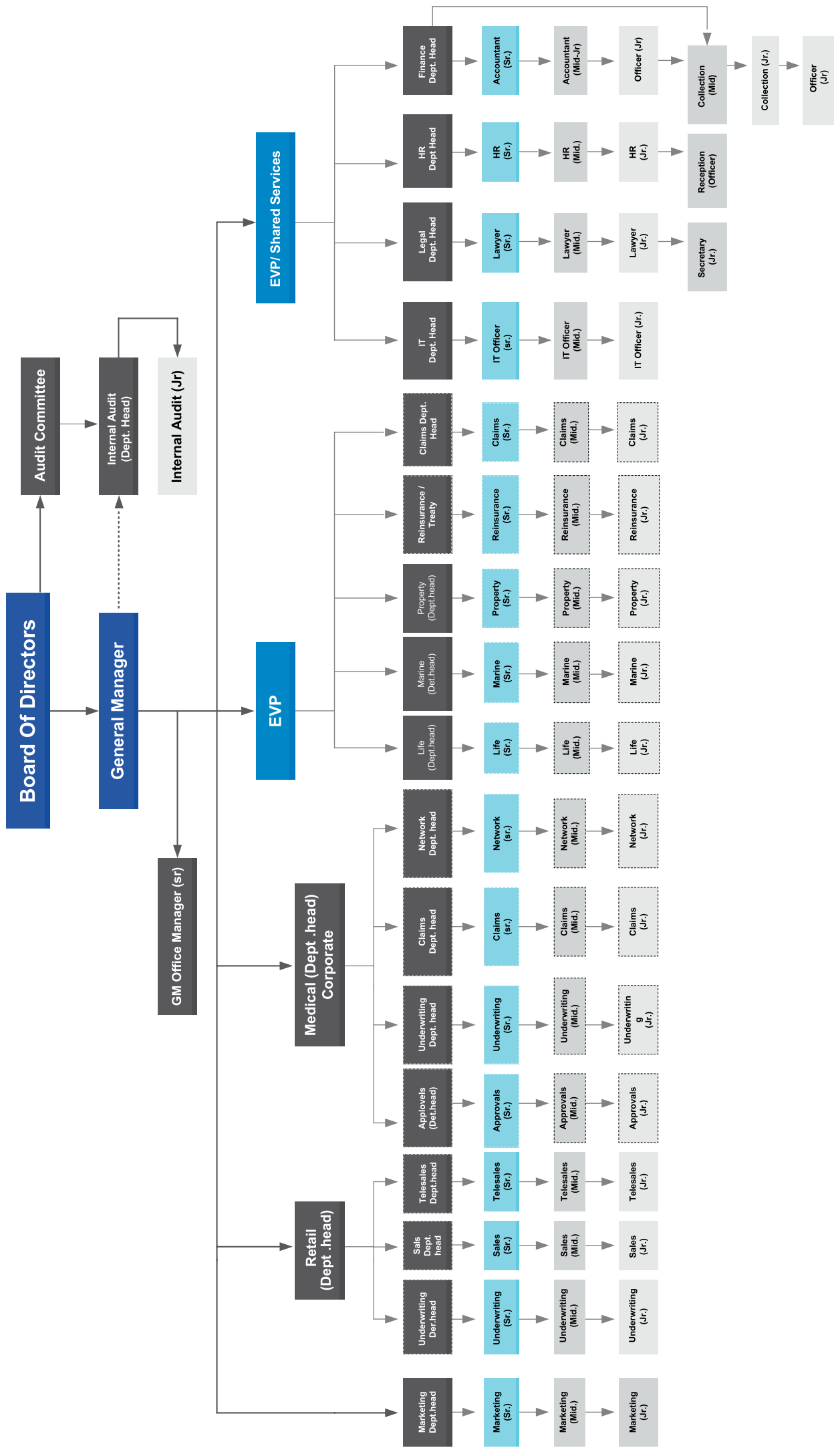
7] لا يوجد أي حماية حكومية أو امتيازات تتمتع بها الشركة أو أي من منتجاتها بموجب القوانين والأنظمة أو غيرها.
لا يوجد أي براءات اختراع أو حقوق امتياز حصلت الشركة عليها.

8] لا يوجد أي قرارات صادرة عن الحكومة أو المنظمات الدولية أو غيرها لها أثر مادي على عمل الشركة أو منتجاتها أو قدرتها التنافسية.
تقوم الشركة بتطبيق معايير الجودة الدولية من خلال السياسات والإجراءات التي تتبعها في كافة أعمالها.

جدول أعمال الهيئة العامة العادي التاسع عشر

1. تلاوة وقائع الجلسة السابقة المنعقدة بتاريخ 2014/04/27.
2. مناقشة تقرير مجلس الإدارة عن أعمال الشركة لعام 2014 والخطة المستقبلية.
3. الاستماع إلى تقرير مدققي الحسابات عن السنة المالية المنتهية في 2014/12/31.
4. مناقشة القوائم المالية المنتهية في 2014/12/31 والمصادقة عليها، وإبراء ذمة مجلس الإدارة عن تلك المدة.
5. انتخاب مدققي حسابات الشركة لعام 2015 وتفويض مجلس الإدارة بتحديد أتعابهم.
6. أي أمور أخرى تقترح الهيئة العامة إدراجها في جدول الأعمال مما يدخل في نطاق الاجتماع العادي للهيئة العامة، على أن يقترن هذا الاقتراح بموافقة عدد من المساهمين يمثلون ما لا يقل عن 10 ٪ من الأسهم الممثلة في الاجتماع.

رئيس مجلس الإدارة



ب. عدد موظفي الشركة وفئات مؤهلاتهم

عدد موظفي الشركة الأم		عدد موظفي الشركات التابعة		المؤهل العلمي
شركة الأردن الدولية للتأمين	شركة الأردن الدولية للاستثمار	شركة إبداع للاستثمارات المالية	شركة إبداع للاستثمارات المالية	
3	-	-	-	ماجستير
59	4	4	4	بكالوريوس
4	1	-	-	دبلوم
8	3	-	-	ثانوية عامة
74	8	4	4	إجمالي عدد الموظفين

ج- برامج التأهيل والتدريب لموظفي الشركة

برنامج التأهيل و التدريب الخاص بالموظفين يتم اعداده سنويا و يراعى فيها احتياجات التدريب الخاصة بكل موظف واولوياته وفق نتائج التقييم السنوي و احتياجات وخطط الشركة المستقبلية , وتتضمن برامج التدريب المعدة لعام 2014 عدد من المواضيع و التخصصات المختلفة و الندوات و المؤتمرات , كما يبين الجدول الاتي:

اسم الدورة	تاريخ انعقادها	مكان انعقادها	عدد المنتسبين
مؤتمر الخليج للتأمين	2014/10/27	دبي	3
الجمعية الأردنية للتأمينات الصحية	2014/03/03	عمان	3
التأمين البحري وفتح الاعتمادات المستندية	2014/06/15	الاتحاد الأردني	1
أسس وتطبيقات إدارة الخطر	2014/05/26	الاتحاد الأردني	2
البنك الأهلي / العناية بالعميل	2014/05/31	عمان	3
البنك الأهلي / تخطيط الموارد البشرية	2014/06/14	عمان	4
البنك الأهلي / إدارة الوقت	2014/26/21	عمان	2
البنك الأهلي / تحفيز الموظفين	2014/11/22	عمان	5
CAFRAJ المؤتمر الفرنسي حول الطاقة المتجدده	2014/05/14	عمان	1
General Arab Insurance Federation	2014/08/30	شرم الشيخ	3
English Training Course	2014/05/11	Amid East/British Council	21
Association For Medical Insurance	2014/04/27	البحر الميت	6
Scor Life/Medical Actuarial course	2014/06/22	سويسرا	1
Elrac workshop	2014/02/22	سويسرا	2
LOMA	2014/05/01	عمان	1
CII	2014/04/07	عمان	3
Mena Women Empowerment leadership Conference	2014/11/25	عمان	5
الإجمالي			66

10 لا يوجد مخاطر من الممكن أن تتعرض الشركة لها خلال السنة المالية اللاحقة ولها تأثير مادي عليها.

11 الانجازات التي حققتها الشركة خلال السنة المالية:

خلاصة عن أعمال الشركة خلال السنة المالية:

- حققت شركة الاردن الدولية للتأمين جائزة افضل شركة تأمين في الأردن من مجلة MENA Insurance Review وذلك من خلال لجنة تحكيم متخصصة في أعمال التأمين واعادة التأمين.
- حققت الشركة ارباحاً صافية بعد الضرائب مقدارها 1,204 مليون دينار مقارنة بربح مقداره 663 الف للعام 2013.
- حققت الشركة نمواً بمعدل 6 ٪ في الاقساط الاجمالية تركزت في اعمال التأمين الطبي والتأمين ضد اخطار الحريق والاضرار الاخرى للممتلكات.
- انهت الشركة اجراءات تقسيم اعمال التأمين الى شركات كبرى (Corporate) وشركات صغرى والافراد (& Retail SME's) لتحقيق النمو المطلوب.

12 لا يوجد أي أثر مالي لعمليات ذات طبيعة غير متكررة حدثت خلال السنة المالية ولا تدخل ضمن نشاط الشركة الطبيعي.

13 السلسلة الزمنية للأرباح والخسائر المحققة والأرباح الموزعة وصافي حقوق المساهمين وأسعار الاوراق المالية وذلك عن مدة لا تقل عن خمس سنوات أو منذ تأسيس الشركة أيهما أقل.

البيان	2008	2009	2010	2011	2012	2013	2014
صافي حقوق المساهمين	22,365,255	22,480,259	22,105,468	21,281,552	20,490,068	23,233,985	24,403,386
الأرباح (الخسائر) بعد الضرائب	2,138,462	710,255	257,986	(923,066)	(291,860)	663,551	1,203,579
الأرباح الموزعة	-	أسهم مجانية 1,650,000	-	-	-	-	-
نسبة الارباح الموزعة	-	٪ 10	-	-	-	-	-
القيمة السوقية للسهم	1.40	0.73	0.60	0.58	0.49	0.38	0.60
القيمة الدفترية للسهم	1.35	1.23	1.21	1.17	1.12	1.28	1.34

14 تحليل المركز المالي للشركة ونتائج أعمالها خلال السنة المالية.

البيان	2014	2013
نسبة هامش الملاءة	٪ 380	٪ 364
صافي حقوق المساهمين إلى إجمالي المطلوبات	٪ 270	٪ 214
العائد على السهم	٪ 6.6	٪ 3.7
العائد على صافي حقوق الملكية	٪ 4.9	٪ 2.8
العائد على الموجودات	٪ 3.6	٪ 1.9

15 التطورات المستقبلية الهامة والخطة المستقبلية للشركة لسنة قادمة على الأقل

بدأت إدارة الشركة بإعداد الخطة المستقبلية للعام القادم والتي تركزت على تحقيق مجموعة من الأهداف الإستراتيجية للشركة وذلك لتحقيق رؤية الشركة المستقبلية والتي تعكس التغيرات في السوق المحلي والإقليمي ونتائج تطبيق الاستراتيجيات السابقة والدراسات التي قامت بها الشركة على أسواق التأمين المحلية والخارجية، وتتضمن هذه الخطة تحقيق الأهداف الهامة التالية وضمن ثلاث محاور رئيسية (Strategic Objectives):

المحور الإداري

1. الاستمرار في نهج التدريب المستمر كخيار استراتيجي للشركة لرفع كفاءة وأداء الموظفين إلى أفضل المستويات.
2. تحديث وتطوير نظام الحاسوب في الشركة لتلبية احتياجات الزبائن والوصول لتقديم خدمة التأمين الكترونياً.
3. تطوير أنظمة وسياسات الموارد البشرية لتحاكي أفضل الممارسات العالمية وذلك سعياً لتحسين بيئة العمل والحفاظ على الموارد البشرية للشركة.

المحور المالي

1. زيادة الربحية المتعلقة بنتائج الأعمال ضمن خطة العمل الموضوعية.
2. رفع كفاءة إدارة الذمم المدينة إلى مستوى متقدم.
3. توسيع الاستثمار ليشمل الأسواق الخارجية.
4. زيادة الحصة السوقية في السوق المحلي ضمن القطاعات الأكثر ربحية في الشركة.

المحور التسويقي

1. تعزيز هوية الشركة من خلال الاستثمار في التسويق والترويج والإعلان.
2. التركيز على الوسائط الحديثة في التسويق الإلكتروني ومواقع الشبكات الالكترونية وذلك لزيادة الوعي المجتمعي عن الشركة.
3. استمرار التفاعل مع المجتمع المحلي والمشاركة في نشاطات اجتماعية تطوعية وتقديم الدعم المالي لمؤسسات العمل التطوعي ضمن إمكانيات الشركة المتاحة.
4. توسيع نشاط شركة الأردن الدولية للاستثمار - شركة تابعة في مجال الإسكان والعقار.

الجدول التالي يبين السلسلة الزمنية لتطور أعمال الشركة منذ تأسيسها
انجازات الشركة عبر السنوات السابقة

المصاريف الإدارية والعمومية	أرباح الاستثمارات	صافي الربح (الخسارة)	مجموع الاستثمارات	مجموع حقوق المساهمين	مجموع الاحتياطيات الفنية	مجموع الموجودات	نسبة الخسارة	صافي حصة الشركة من الإدعاءات المدفوعة وتحت التسوية	صافي حصة الشركة من الإقساط المكتتبة	إجمالي الأقساط المكتتبة	السنة
509,927	6,183	(486,769)	1,930,797	1,513,231	998,843	3,175,975	% 45.19	799,046	1,768,113	2,043,478	1996
715,699	25,135	(547,719)	3,215,638	2,424,577	1,261,413	4,629,909	% 83.19	2,032,929	2,443,640	3,479,478	1997
665,164	147,025	211,548	3,695,165	3,172,830	1,058,947	5,165,077	% 83.61	1,479,281	1,769,310	2,970,684	1998
676,992	158,301	292,107	4,026,445	3,475,858	1,054,734	5,538,607	% 61.87	1,214,486	1,962,912	3,000,993	1999
747,462	306,943	514,344	4,890,244	4,081,857	1,210,369	6,868,353	% 65.27	1,463,506	2,242,089	3,518,070	2000
985,165	303,756	111,035	6,818,377	4,220,162	2,084,650	9,771,971	% 82.19	3,536,367	4,302,957	5,903,001	2001
1,118,845	416,215	690,677	7,516,252	4,954,085	2,229,080	10,448,756	% 108.95	4,997,505	4,587,323	7,137,062	2002
1,285,280	1,307,085	514,454	8,001,616	6,457,110	3,917,394	13,086,402	% 93.90	5,679,063	6,047,521	9,534,506	2003
1,421,407	1,558,950	1,843,026	13,189,175	8,835,877	5,417,107	17,816,380	% 84.06	7,370,941	8,768,023	12,372,386	2004
1,878,190	5,423,602	4,803,310	22,015,835	18,249,425	6,032,759	28,024,550	% 89.19	9,164,946	10,275,560	13,342,851	2005
1,930,139	3,042,641	3,117,961	27,068,584	19,573,092	7,344,310	34,319,000	% 96.63	11,491,130	11,892,266	17,293,180	2006
2,216,599	2,748,646	2,357,093	26,781,012	21,624,909	7,379,746	36,684,857	% 106.79	12,914,107	12,092,535	16,113,898	2007
2,353,815	(967,357)	(2,138,462)	26,564,229	19,827,162	7,130,171	34,709,966	% 99.34	9,734,169	9,798,586	13,965,603	2008
2,043,474	406,529	710,225	28,535,495	22,480,259	8,405,323	35,054,292	% 77.32	9,600,522	12,417,356	16,537,017	2009
2,046,070	289,994	257,986	25,991,025	22,105,468	7,039,610	33,379,504	% 102.48	10,598,674	10,341,966	15,580,820	2010
2,107,384	551,995	(923,066)	25,063,649	21,281,552	7,684,811	35,346,762	% 103.02	7,453,986	7,235,544	17,815,221	2011
2,067,301	957,326	(291,860)	25,583,286	20,490,068	7,237,219	35,791,656	% 111.00	8,573,823	7,695,610	15,789,348	2012
2,197,010	527,939	663,551	25,648,573	23,233,985	5,520,256	34,085,048	% 81.00	3,206,699	3,952,805	10,410,642	2013
2,082,383	1,067,891	1,203,579	24,773,068	24,403,386	4,297,753	33,430,039	% 88.10	3,593,464	4,080,644	11,026,532	2014

1. صافي الأقساط المكتتبة = إجمالي الأقساط المكتتبة - حصة المعيدين
2. نسبة الخسارة = صافي كلفة الادعاءات المدفوعة وتحت التسوية / صافي الأقساط المتحققة
3. مجموع الاستثمارات : تتضمن الودائع البنكية والاستثمارات بالسهم والعقارات
4. أرباح الاستثمارات : الفوائد البنكية + فروقات بيع الأسهم + أرباح سهم الشركات الموزعة + أرباح بيع الأراضي + أرباح الشركات التابعة .

16 مقدار أتعاب التدقيق للشركة والشركات التابعة ومقدار أي أتعاب أو خدمات أخرى مستحقة له

بلغت اتعاب التدقيق للشركة عام 2014 مبلغ 10,500 دينار، كما بلغت اتعاب التدقيق لشركة الاردن الدولية للاستثمار (شركة تابعة) لعام 2014 مبلغ 7,500 دينار وبلغت اتعاب التدقيق لشركة ابداع للاستثمارات المالية (شركة تابعة) لعام 2014 مبلغ 4,000 دينار.

مدقق الحسابات لا يقدم للشركة سوى أعمال التدقيق الاعتيادية.

أعضاء لجنة التدقيق:

- 1 السيد / نعيم خوري- رئيس.
- 2 الاستاذ / اسامه الوزني - عضو.
- 3 السيدة / لينا كريشان - عضو ممثلاً عن المؤسسة العامه للضمان الاجتماعي.
- 4 السيد / زهير قموه - مدير التدقيق الداخلي - امين سر اللجنة.

أنشطة لجنة التدقيق:

عقدت لجنة التدقيق ستة اجتماعات لها خلال العام 2014 ناقشت فيها عددا من المواضيع المالية والرقابية بما فيها تلك المحولة اليها من مجلس الادارة وقدمت التوصيات المناسبة لمجلس الادارة حولها.

- الاجتماع مع المدققين الخارجيين وبحث كتب الملاحظات المقدمة منهم ومتابعة معالجة الملاحظات من الادارة.
- مناقشة البيانات المالية السنوية كما في نهاية العام 2014 والبيانات المالية النصف سنوية والمرحلية الاخرى خلال السنة المذكورة مع المدققين الخارجيين وبحث نقاط التدقيق المتعلقة بها.
- الاشراف على وضع خطة التدقيق الداخلي والجدول الزمني لتنفيذها وتقييم هذه الخطة باستمرار.
- دراسة الملاحظات الواردة في تقارير التدقيق الداخلي ومتابعة معالجتها.
- دراسة الموازنة التقديرية للعام القادم 2015.
- تقييم عمل المدقق الخارجي والتوصية الى المجلس بتعيين مدقق خارجي لتدقيق البيانات المالية للشركة للسنة القادمة 2015.

17 أ- عدد الأوراق المالية المملوكة من قبل أعضاء مجلس الإدارة وأقاربهم

الاسم	2014				2013			
	عدد الأسهم	نسبة المساهمة في رأس المال	عدد أسهم الأقارب	نسبة المساهمة في رأس المال	عدد الأسهم	نسبة المساهمة في رأس المال	عدد أسهم الأقارب	نسبة المساهمة في رأس المال
المجموعة المتحدة للإدارة والاستشارات ويمثلها السيد Ian Hayward حتى تاريخ 2014/10/27	2,140,530	% 11.794	-	-	2,086,240	% 11.494	-	-
ويمثلها معالي السيد سامي قموه من تاريخ 2014/10/27	1,200,000	% 6.612	-	-	1,200,000	% 6.612	-	-
سعادة السيد كيم فؤاد أبو جابر	1,172,968	% 6.463	-	-	1,181,968	% 6.512	-	-
المؤسسة العامة للضمان الاجتماعي ويمثلها السيدة لينا كريشان	1,164,703	% 6.417	-	-	1,164,703	% 6.417	-	-
سعادة السيد مازن سميح دروزه	1,000,074	% 5.510	-	-	1,000,074	% 5.510	-	-
سعادة السيد فارس سامي قموه	500,000	% 2.755	-	-	500,000	% 2.755	-	-
بنك المال الأردني ويمثلها سعادة السيد هيثم قمحية	440,000	% 2.424	-	-	440,000	% 2.424	-	-
معالي الدكتور ميشيل عيسى مارتو	210,000	% 1.157	-	-	110,000	% 0.606	-	-
سعادة السيد حازم نبيل الصراف	25,500	% 0.140	-	-	25,500	% 0.140	-	-
سعادة السيد أسامة راتب الوزني	22,000	% 0.121	-	-	22,000	% 0.121	-	-
سعادة السيد رمزي جورج مبدي خوري	10,000	% 0.055	-	-	11,000	% 0.055	-	-
سعادة السيد نعيم سابا خوري	10,000	% 0.055	-	-	-	-	-	-
المجموع	7,895,775	% 43.503	-	-	7,741,485	% 42.646	-	-

- لا يوجد أية شركات مسيطرة عليها من قبل أعضاء مجلس الإدارة وأقاربهم، أو اشخاص من الإدارة العليا وأقاربهم، تمتلك أسهما في شركة الأردن الدولية للتأمين.

ب- عدد الأوراق المملوكة من قبل أشخاص الإدارة العليا التنفيذية

الاسم	الوظيفة	الأسهام الشخصية		أسهام الأقارب	
		2013	2014	2013	2014
فارس سامي قموه	المدير العام	500,000	500,000	لا يمتلك أي سهم	لا يمتلك أي سهم
محمود كايد مطارنه	نائب المدير العام	5,000	10,000	لا يمتلك أي سهم	لا يمتلك أي سهم
لينافايز جيروشي	نائب أول الرئيس/ التأمين الطبي	لا يمتلك أي سهم	لا يمتلك أي سهم	لا يمتلك أي سهم	لا يمتلك أي سهم
إياد رفيق التميمي	المدير المالي/ نائب الرئيس للدائرة المالية	4,700	8,000	لا يمتلك أي سهم	لا يمتلك أي سهم
احمد منذر الخصاونة	نائب أول الرئيس/ تأمين الافراد	لا يمتلك أي سهم	لا يمتلك أي سهم	لا يمتلك أي سهم	لا يمتلك أي سهم
مجدي جمال قموه	نائب الرئيس/ المبيعات	لا يمتلك أي سهم	لا يمتلك أي سهم	لا يمتلك أي سهم	لا يمتلك أي سهم
زهير عواد قموه	نائب الرئيس/ دائرة التدقيق	لا يمتلك أي سهم	لا يمتلك أي سهم	لا يمتلك أي سهم	لا يمتلك أي سهم
دارا أنور حبايبة	نائب الرئيس/ تأمين طبي	لا يمتلك أي سهم	لا يمتلك أي سهم	لا يمتلك أي سهم	لا يمتلك أي سهم
حنين إبراهيم احمد	مديرة الموارد البشرية	لا يمتلك أي سهم	لا يمتلك أي سهم	لا يمتلك أي سهم	لا يمتلك أي سهم
الياس عيسى مشربش	مدير دائرة تأمين المنازل	2,000	لا يمتلك أي سهم	لا يمتلك أي سهم	لا يمتلك أي سهم

18 أ. المزايا والمكافآت التي يتمتع بها كل من رئيس وأعضاء مجلس الإدارة

الاسم	المنصب	الرواتب السنوية الإجمالية	بدل التنقلات السنوية	المكافآت السنوية	نفقات السفر السنوية	إجمالي المزايا السنوية
1 سعادة السيد مازن سميح دروزة	رئيس مجلس الإدارة	-	3,600	-	-	3,600
2 سعادة السيد كيم فؤاد ابو جابر	نائب رئيس المجلس	-	3,600	-	-	3,600
3 معالي الدكتور ميشيل عيسى مارتو	عضو	-	3,600	-	-	3,600
4 المجموعة المتحدة للإدارة والاستشارات	عضو	-	3,600	-	-	3,600
5 سعادة الاستاذ اسامة راتب الوزني	عضو	-	3,600	-	-	3,600
6 بنك المال الاردني	عضو	-	3,600	-	-	3,600
7 المؤسسة العامة للضمان الاجتماعي	عضو	-	3,600	-	-	3,600
8 سعادة السيد رمزي جورج خوري	عضو	-	3,600	-	-	3,600
9 سعادة السيد حازم نبيل الصراف	عضو	-	3,600	-	-	3,600
10 سعادة السيد فارس سامي قموه	عضو	-	3,600	-	-	3,600
11 سعادة السيد نعيم سابا خوري	عضو	-	3,600	-	-	3,600

ملاحظة:

يتم إصدار شيكات بدل التنقلات لمندوبي الشركات حسب الموضع أدناه:

- المؤسسة العامة للضمان الاجتماعي باسم صندوق استثمار أموال الضمان الاجتماعي.
- بنك المال الأردني باسم مندوبه السيد هيثم قمحية.
- المجموعة المتحدة للإدارة والاستشارات باسم مندوبها.

ب . المزايا والمكافآت التي يتمتع بها أشخاص الادارة العليا التنفيذية

الاسم	المنصب	الرواتب السنوية الإجمالية	بدل التنقلات السنوية	المكافآت السنوية	نفقات السفر السنوية	إجمالي المزايا السنوية
فارس سامي قموه	المدير العام	112,070	-	-	-	112,070
محمود كايد مطارنه	نائب المدير العام	57,680	-	-	-	57,680
لينا فايز جيروشي	نائب أول الرئيس/ التأمين الطبي	48,318	-	-	-	48,318
إياد رفيق التميمي	المدير المالي/ نائب الرئيس للدائرة المالية	30,110	-	-	-	30,110
احمد منذر الخصاونة	نائب أول الرئيس/ تأمين الافراد	2,032	-	-	-	2,032
مجدي جمال قموه	نائب الرئيس/ المبيعات	28,029	-	-	-	28,029
زهير عواد قموه	نائب الرئيس/ دائرة التدقيق	21,790	-	-	-	21,790
دارا أنور حبايبة	نائب الرئيس/ تأمين طبي	23,050	-	-	-	23,050
حنين إبراهيم احمد	مديرة الموارد البشرية	20,634	-	-	-	20,634
الياس عيسى مشربش	مدير دائرة تأمين المنازل	23,778	-	-	-	23,778

19 التبرعات والمنح التي دفعتها الشركة خلال السنة المالية.

انطلاقاً من التزام شركة الاردن الدولية للتأمين لمسؤوليتها الاجتماعية تجاه المجتمع المحلي عامة وفئة الشباب الواعد خاصة .و التي تأتي منسجمة مع رؤية الشركة ورسالتها بأن الشركة و المجتمع كيان واحد , لم تتواني الشركة بتقديم الدعم لكل المشاريع الريادية التي من شأنها زيادة الوعي الثقافي و العلمي و الذي ينعكس على نهضة المجتمع وارتقائه , وفيما يلي ايجاز عن مساهمات الشركة ودعمها لعدد من المشاريع:

الجهة المتبرع لها	قيمة التبرع / دينار
حملة البر والإحسان	1,750
جمعية السلط الخيرية	500
طرود الخير / رمضان	200

20 لا يوجد أية عقود أو مشاريع أو ارتباطات عقدتها الشركة المصدرة مع الشركات التابعة أو الشقيقة أو الحليفة أو رئيس مجلس الادارة أو أعضاء المجلس أو المدير العام أو أي موظف في الشركة أو أقاربهم.

21 مساهمة للشركة في خدمة المجتمع المحلي / تساهم الشركة ومن خلال عملها في قطاع التأمين على تقديم الخدمة التأمينية المميزة لكافة الفروع التي تزاولها.

قواعد حوكمة الشركات المدرجة في البورصة

تلتزم الشركة بالقواعد والإرشادات بدليل الحوكمة للشركات المدرجة في البورصة باستثناء البنود التالية :-

1. توجيه الدعوة لحضور اجتماع الهيئة العامة من خلال البريد الالكتروني حيث يتم الدعوة من خلال البريد العادي حسب نظام قانون الشركات الأردني .
2. الإعلان عن موعد ومكان عقد اجتماع الهيئة العام في ثلاث صحف يومية ولمرتين على الأقل وعلى الموقع الالكتروني للشركة، حيث يتم تطبيق قانون الشركات الأردني في هذا الخصوص .
3. تقوم الشركة باستخدام موقعها الالكتروني على شبكة الانترنت لتعزيز الإفصاح والشفافية وتوفير المعلومات من خلال الكتب الرسمية الصادرة عن الشركة والموجه للهيئات الحكومية والرسمية.

22 الإقرارات المطلوبة :

1. يقر مجلس ادارة الشركة بعدم وجود أي أمور جوهرية قد تؤثر على استمرارية الشركة خلال السنة المالية التالية .
2. يقر مجلس الادارة بمسؤوليته عن إعداد البيانات المالية وتوفير نظام رقابة فعال في الشركة.

الرئيس الاسم: مازن دروزه	نائب الرئيس الاسم: كيم ابو جابر	عضو الاسم: سامي قموه
التوقيع: 	التوقيع: 	التوقيع: 
عضو الاسم: فارس قموه	عضو الاسم: رمزي خوري	عضو الاسم: ميشيل مارتو
التوقيع: 	التوقيع: 	التوقيع: 
عضو الاسم: لينا كريشان	عضو الاسم: نعيم خوري	عضو الاسم: اسامة الوزني
التوقيع: 	التوقيع: 	التوقيع: 
عضو الاسم: هيثم قمحية	عضو الاسم: حازم الصراف	
التوقيع: 	التوقيع: 	

3. نقر نحن الموقعين ادناه بصحة ودقة واكتمال المعلومات و البيانات الواردة في التقرير السنوي.

رئيس مجلس الادارة مازن دروزه	المدير العام فارس قموه	المدير المالي إياد التميمي
---------------------------------	---------------------------	-------------------------------

القوائم المالية
الموحدة
وتقرير مدققي
الحسابات



تقرير مدقق الحسابات المستقل

ع م / ٨١٢٣٠

السادة مساهمي
شركة الأردن الدولية للتأمين
شركة مساهمة عامة محدودة
عمان - المملكة الأردنية الهاشمية

قمنا بتدقيق القوائم المالية الموحدة المرفقة لشركة الأردن الدولية للتأمين والتي تتكون من قائمة المركز المالي الموحدة كما في ٣١ كانون الأول ٢٠١٤ وكل من قوائم الدخل والدخل الشامل والتغيرات في حقوق الملكية والتدفقات النقدية الموحدة للسنة المنتهية بذلك التاريخ ، وملخص للسياسات المحاسبية الهامة ، ومعلومات إيضاحية أخرى .

مسؤولية الإدارة عن القوائم المالية الموحدة

إن الإدارة مسؤولة عن اعداد هذه القوائم المالية الموحدة وعرضها بصورة عادلة وفقاً للمعايير الدولية للتقارير المالية . وتشمل هذه المسؤولية الاحتفاظ بالرقابة الداخلية التي تجدها الإدارة مناسبة لتمكينها من اعداد القوائم المالية الموحدة بصورة عادلة خالية من أخطاء جوهرية ، سواء كانت ناشئة عن احتيال أو عن خطأ .

مسؤولية مدقق الحسابات

إن مسؤوليتنا هي إبداء رأي حول هذه القوائم المالية الموحدة استناداً إلى تدقيقنا ، قمنا بتدقيقنا وفقاً للمعايير الدولية للتدقيق ، وتتطلب تلك المعايير أن نتقيد بمتطلبات قواعد السلوك المهني وأن نقوم بتخطيط وإجراء التدقيق للحصول على تأكيد معقول فيما إذا كانت القوائم المالية الموحدة خالية من أخطاء جوهرية .

يتضمن التدقيق القيام بإجراءات للحصول على بينات تدقيق ثبوتية للمبالغ والافصاحات في القوائم المالية الموحدة . تستند الإجراءات المختارة إلى تقدير مدقق الحسابات ، بما في ذلك تقييم مخاطر الأخطاء الجوهرية في القوائم المالية الموحدة ، سواء كانت ناشئة عن احتيال أو عن خطأ . وعند القيام بتقييم تلك المخاطر ، يأخذ مدقق الحسابات في الاعتبار إجراءات الرقابة الداخلية للشركة والمتعلقة بالاعداد والعرض العادل للقوائم المالية الموحدة ، وذلك لغرض تصميم إجراءات التدقيق المناسبة حسب الظروف ، وليس لغرض إبداء رأي حول فعالية الرقابة الداخلية لدى الشركة . يتضمن التدقيق كذلك تقييم ملاءمة السياسات المحاسبية المتبعة ومعقولية التقديرات المحاسبية المعدة من قبل الإدارة ، وكذلك تقييم العرض الإجمالي للقوائم المالية الموحدة .

نعتقد ان بينات التدقيق الثبوتية التي حصلنا عليها كافية ومناسبة لتوفر أساساً لرأينا حول التدقيق .

الرأي

في رأينا إن القوائم المالية الموحدة تظهر بصورة عادلة من جميع النواحي الجوهرية ، الوضع المالي الموحد لشركة الأردن الدولية للتأمين كما في ٣١ كانون الأول ٢٠١٤ وأداءها المالي الموحد وتدفقاتها النقدية الموحدة للسنة المنتهية بذلك التاريخ وفقاً للمعايير الدولية للتقارير المالية .

تقرير حول المتطلبات القانونية

تحتفظ الشركة بقيود وسجلات حسابية منظمة بصورة أصولية ، وهي متفقة مع القوائم المالية الموحدة المرفقة ومع القوائم المالية الموحدة الواردة في تقرير مجلس الإدارة ، ونوصي الهيئة العامة للمساهمين المصادقة على هذه القوائم المالية الموحدة .

عمان - المملكة الأردنية الهاشمية
أول آذار ٢٠١٥

ديلويت أند توش (الشرق الأوسط) - الأردن

عاصم فولاد حداد
إجازة رقم (٥٨٨)

ديلويت أند توش (الشرق الأوسط)
محاسبون قانونيون
عمان - الأردن

قائمة المركز المالي الموحدة للسنة المنتهية في 31 كانون الأول 2014 و 2013

قائمة (أ)

الموجودات	إيضاح	2014	2013
		دينــــــــار	دينــــــــار
ودائع لدى البنوك	3	7,292,141	8,341,173
موجودات مالية بالقيمة العادلة من خلال قائمة الدخل	4	2,902,643	3,061,052
موجودات مالية بالقيمة العادلة من خلال قائمة الدخل الشامل	5	5,549,644	5,549,644
موجودات مالية بالتكلفة المطفأة	6	400,000	425,000
إستثمارات عقارية	7	8,628,640	8,271,704
مجموع الإستثمارات		24,773,068	25,648,573
نقد في الصندوق ولدى البنوك	8	224,349	104,552
شيكات برسم التحصيل	9	326,959	229,936
مدينون - صافي	10	3,169,132	4,028,372
ذمم معيدي التأمين المدينة	11	830,722	221,287
أمانات صندوق ضمان التسوية	12	25,000	25,000
المطلوب من أطراف ذات علاقة	36	279,706	195,987
موجودات ضريبية مؤجلة	13/ ب	677,438	703,481
ممتلكات ومعدات - صافي	14	2,324,025	2,409,598
موجودات غير ملموسة - صافي	15	200,000	200,000
موجودات أخرى	16	599,640	318,262
مجموع الموجودات		33,430,039	34,085,048
المطلوبات وحقوق الملكية			
المطلوبات :			
مخصص الأقساط غير المكتسبة - صافي		1,499,534	1,394,545
مخصص الادعاءات - صافي		2,771,139	4,108,244
المخصص الحسابي - صافي	17	27,080	17,467
مجموع مطلوبات عقود التأمين		4,297,753	5,520,256
دائنون	18	1,379,069	1,025,164
ذمم معيدي التأمين الدائنة	19	780,807	1,767,810
مصاريف مستحقة		99,024	219,066
المطلوب الى أطراف ذات علاقة	36	11,887	10,207
مخصصات مختلفة	20	102,309	52,639
مخصص ضريبة الدخل	13/ ا	-	46,552
مطلوبات ضريبية مؤجلة	13/ ب	619,085	562,715
مطلوبات أخرى	21	1,736,719	1,646,654
مجموع المطلوبات		9,026,653	10,851,063
حقوق الملكية :			
رأس المال المصرح به	1	18,150,000	20,000,000
رأس المال المدفوع	1 و 22	18,150,000	18,150,000
الإحتياطي الإيجابي	23	2,419,770	2,290,148
إحتياطي خاص	24	2,225	2,225
فرق شراء حقوق غير المسيطرين	25	320,354	309,712
إحتياطي تقييم الإستثمارات	26	1,781,929	1,781,929
الارباح المودورة (الخسائر المتراكمة)	27	805,137	(267,869)
مجموع حقوق الملكية - مساهمي الشركة		23,479,415	22,266,145
حقوق غير المسيطرين	28	923,971	967,840
صافي حقوق الملكية		24,403,386	23,233,985
مجموع المطلوبات ومجموع حقوق الملكية		33,430,039	34,085,048

ان الإيضاحات المرفقة تشكل جزءاً من هذه القوائم المالية الموحدة وتقرأ معها

قائمة الدخل الموحدة للسنة المنتهية في 31 كانون الأول 2014 و 2013

قائمة (ب)

2013	2014	إيضاح
دينــــــــار	دينــــــــار	الإيرادات :
10,410,642	11,026,532	إجمالي الأقساط المكتتبة
(6,767,030)	(6,831,286)	ينزل : حصة معيدي التأمين
3,643,612	4,195,246	صافي الأقساط المكتتبة
25,361	(104,989)	صافي التغير في مخصص الأقساط غير المكتتبة
33,322	(9,613)	صافي التغير في المخصص الحسابي
250,510	-	صافي التغير في مخصص العجز بالأقساط
3,952,805	4,080,644	صافي إيرادات الأقساط المتحققة
677,461	723,606	إيرادات العمولات
932,002	1,535,116	30 صافي ارباح الموجودات المالية
16,540	15,259	إيرادات ايجارات
327,598	345,762	بدل خدمة إصدار وثائق التأمين
529,424	438,009	29 فوائد دائنة
283,795	312,938	31 إيرادات أخرى - بالصافي
6,719,625	7,451,334	مجموع الإيرادات
		التعويضات والخسائر والمصاريف :
8,901,330	9,578,956	التعويضات المدفوعة
(964,565)	(629,102)	ينزل : مستردات
(3,322,296)	(4,019,285)	حصة معيدي التأمين
4,614,469	4,930,569	صافي التعويضات المدفوعة
(1,407,770)	(1,337,105)	صافي التغير في مخصص الادعاءات
1,156,883	1,039,852	32 نفقات الموظفين الموزعة
188,874	186,129	33 مصاريف إدارية وعمومية الموزعة
87,411	13,500	أقساط فائض الخسارة
68,313	53,698	تكاليف اقتناء بوالص
248,308	261,127	مصاريف أخرى خاصة بالإكتتابات
-	8,610	مصاريف أخرى
4,956,488	5,156,380	صافي عبء التعويضات
256,949	231,030	32 نفقات الموظفين غير الموزعة
594,304	625,372	33 مصاريف إدارية وعمومية غير الموزعة
131,080	113,794	استهلاكات واطفاءات
102,572	40,000	10 و 11 مخصص التدني في المدنين - بالصافي
-	68,500	42/ب مخصص التزامات أخرى
6,041,393	6,235,076	إجمالي المصروفات
678,232	1,216,258	الربح للسنة قبل الضريبة
(14,681)	(12,679)	13/ا (اطفاء) منافع ضريبية مؤجلة
663,551	1,203,579	الربح للسنة - قائمة (ج) و (د)
		ويعود الى :
666,674	1,202,628	مساهمي الشركة
(3,123)	951	28 حقوق غير المسيطرين
663,551	1,203,579	
0/037	0/066	34 حصة السهم من ربح السنة (أساسي ومخفض)

ان الايضاحات المرفقة تشكل جزءاً من هذه القوائم المالية الموحدة وتقرأ معها

قائمة الدخل الشامل الموحد للسنة المنتهية في 31 كانون الأول 2014 و 2013

قائمة (ج)

2013	2014	إيضاح	
دينار	دينار		
663,551	1,203,579		الربح للسنة - قائمة (ب)
1,841,729	-	26	صافي التغير في احتياطي تقييم استثمارات بعد الضريبة
2,505,280	1,203,579		إجمالي الدخل الشامل للسنة - قائمة (د)
			العائد الى :
2,508,403	1,202,628		مساهمي الشركة
(3,123)	951		حقوق غير المسيطرين
2,505,280	1,203,579		

ان الايضاحات المرفقة تشكل جزءاً من هذه القوائم المالية الموحدة وتقرأ معها

قائمة التغيرات في حقوق الملكية الموحدة للسنة المنتهية في 31 كانون الأول 2014 و 2013

قائمة (د)

المجموع	حقوق غير المسيطرين	المجموع	الإرباح المدورة (الخسائر المتراكمة)		احتياطي تقييم الاستثمارات المالية	فرق شراء حقوق غير مسيطرين	احتياطي خاص	احتياطي اجباري	رأس المال المدفوع	إيضاح
			دينار	دينار						
23,233,985	967,840	22,266,145	703,481	(971,350)	1,781,929	309,712	2,225	2,290,148	18,150,000	دينار
1,203,579	951	1,202,628	151,482	1,051,146	-	-	-	-	-	دينار
1,203,579	951	1,202,628	151,482	1,051,146	-	-	-	-	-	دينار
(34,178)	(44,820)	10,642	-	-	-	10,642	-	-	-	دينار
-	-	-	-	(129,622)	-	-	-	129,622	-	دينار
24,403,386	923,971	23,479,415	854,963	(49,826)	1,781,929	320,354	2,225	2,419,770	18,150,000	دينار
20,490,068	971,008	19,519,060	479,492	1,581,893	(59,800)	309,700	2,225	2,219,336	18,150,000	دينار
238,670	-	238,670	-	238,670	-	-	-	-	-	دينار
663,551	(3,123)	666,674	223,989	442,685	-	-	-	-	-	دينار
1,841,729	-	1,841,729	-	-	1,841,729	-	-	-	-	دينار
2,505,280	(3,123)	2,508,403	223,989	442,685	1,841,729	-	-	-	-	دينار
(33)	(45)	12	-	-	-	12	-	-	-	دينار
-	-	-	-	(70,812)	-	-	-	70,812	-	دينار
23,233,985	967,840	22,266,145	703,481	(971,350)	1,781,929	309,712	2,225	2,290,148	18,150,000	دينار

* يمثل هذا البند الفرق بين كافة شراء 38,150 سهم من أسهم الشركة التابعة شركة الأردن الدولية للاستثمار وصافي القيمة المكتسبة لتلك الأسهم في 31 كانون الأول 2014 بحيث أصبحت حصة الشركة برأس مال الشركة التابعة 90/08٪ وذلك وفقاً لمخططات المعايير الدولية للتقارير المالية.

- تتضمن الأرباح المدورة 677,438 دينار تمثل قيمة موجودات موزعة مقيد التصرف بها كما في 31 كانون الأول 2014.

- يشمل رصيد الأرباح المدورة مبلغ 177,525 دينار يمثل أرباح إعادة تقييم الموجودات المالية المقيدة بالقيمة العادلة من خلال قائمة الدخل الموحدة بعد اقتطاع المطالبات الضريبية المؤجلة كما في 31 كانون الأول 2014 وبموجب تعليمات هيئة الأوراق المالية يحظر التصرف بها لحين تحققها.

ان الايضاحات المرفقة تشكل جزءاً من هذه القوائم المالية الموحدة وتقرأ معها

قائمة التدفقات النقدية الموحدة للسنة المنتهية في 31 كانون الأول 2014 و 2013

قائمة (هـ)

2013	2014	ايضاح	
دينــــــــار	دينــــــــار		
678,232	1,216,258		التدفقات النقدية من عمليات التشغيل :
			الربح للسنة قبل الضريبة
			التعديلات :
131,080	113,794		استهلاكات وإطفاءات
(25,361)	104,989		صافي التغير في مخصص الأقساط غير المكتسبة
(1,407,770)	(1,337,105)		صافي التغير في المخصص الادعاءات
(33,322)	9,613		صافي التغير في المخصص الحسابي
(250,510)	-		صافي التغير في المخصص العجز بالأقساط
(339,607)	(239,796)	30	صافي التغير في القيمة العادلة للموجودات المالية من خلال قائمة الدخل
(76,109)	(198,069)		صافي (أرباح) بيع الموجودات المالية من خلال قائمة الدخل
221	-		خسائر بيع ممتلكات ومعدات
102,572	40,000	10 و 11	مخصص التدني في المدينين
14,636	72,170	20	مخصصات مختلفة
(116,134)	(71,034)	31	(أرباح) بيع استثمارات عقارية
(1,322,072)	(289,180)		صافي (الاستخدامات النقدية في) عمليات التشغيل قبل التغير في بنود رأس المال العامل
90,903	(97,023)		(الزيادة) النقص في شيكات برسم التحصيل
385,986	819,240		النقص في مدينون
1,299,364	(609,435)		(الزيادة) النقص في ذمم معيدي التأمين المدينة
406,180	596,274		المتحصل من بيع موجودات مالية من خلال قائمة الدخل
(8,999)	-		(شراء) موجودات مالية من خلال قائمة الدخل
12,986	(83,719)		(الزيادة) النقص في المطلوب من أطراف ذات علاقة
47,597	(281,378)		(الزيادة) النقص في موجودات أخرى
(802,986)	353,905		الزيادة (النقص) في دائنون
(11,081)	1,680		الزيادة (النقص) في المطلوب الى أطراف ذات علاقة
(3,533)	(120,043)		(النقص) في مصاريف مستحقة
(1,572,120)	(987,003)		(النقص) في ذمم معيدي التأمين الدائنة
(963,653)	90,065		الزيادة (النقص) في مطلوبات أخرى
(2,441,428)	(606,617)		صافي (الاستخدامات النقدية في) عمليات التشغيل قبل ضريبة الدخل المدفوعة والمدفوع من المخصصات المختلفة
(1,346)	-		ضريبة دخل مدفوعة
(5,997)	-		ضريبة دخل مدفوعة على الفوائد الدائنة
53,895	23,182	13	المسترد من ضريبة دخل مدفوعة على الفوائد الدائنة
(4,092)	(22,500)		المدفوع والمسترد من مخصصات مختلفة
(2,398,968)	(605,935)		صافي (الاستخدامات النقدية في) عمليات التشغيل
			التدفقات النقدية من عمليات الاستثمار :
(49,370)	(636,422)		شراء استثمارات عقارية
702,779	337,000		المتحصل من بيع استثمارات عقارية
25,000	25,000		المتحصل من موجودات مالية بالتكلفة المطفأة
(1,182,165)	1,786,627		النقص (الزيادة) في ودائع لدى البنوك
(34,576)	(14,700)	14	شراء ممتلكات ومعدات وموجودات غير ملموسة
450	-		المتحصل من بيع ممتلكات ومعدات
(33)	(34,178)		التغير في حقوق غير المسيطرين
(537,915)	1,463,327		صافي التدفقات النقدية من (الاستخدامات النقدية في) عمليات الاستثمار
(2,936,883)	857,392		صافي الزيادة (النقص) في النقد
9,257,401	6,320,518	35	النقد وما في حكمه في بداية السنة
6,320,518	7,177,910	35	النقد وما في حكمه في نهاية السنة

ان الايضاحات المرفقة تشكل جزءاً من هذه القوائم المالية الموحدة وتقرأ معها

قائمة إيرادات الاكتتاب لأعمال التأمينات العامة لسنة المنتهية في 31 كانون الأول 2014 و 2013

قائمة (و)

	المجموع		الطبي		الشخصية		الحوادث		المسؤولية		الحريق والأضرار		الأخرى للممتلكات		الطيران		البحري والنقل		المركبات	
	2014	2013	2014	2013	2014	2013	2014	2013	2014	2013	2014	2013	2014	2013	2014	2013	2014	2013	2014	2013
9,849,391	10,425,691	5,525,174	6,717,475	3,18,820	2,117,385	1,358,094	1,077,813	1,092,889	951,225	936,429	92,762	1,984	الاجمال المباشرة							
93,229	91,975	-	-	-	92,584	90,905	-	-	645	1,070	-	-	اعادة التأمين الاختياري الوارد							
9,942,620	10,517,666	5,525,174	6,717,475	3,18,820	2,209,969	1,448,999	1,077,813	1,092,889	951,870	937,499	92,762	1,984	اجمالي الاقساط المتحققة							
176,382	165,142	-	-	-	154,238	163,428	-	-	21,884	1,714	260	-	ينزل : أقساط اعادة التأمين المحلية							
6,276,246	6,331,720	2,336,388	2,909,052	69,444	2,006,861	1,211,738	1,077,546	1,092,889	785,981	812,796	-	-	اقساط اعادة التأمين الخارجية							
3,489,992	4,020,804	3,188,786	3,808,423	104	48,870	73,833	267	-	144,005	122,989	92,502	1,984	صافي الاقساط المتحققة							
5,133,956	4,242,014	1,921,240	2,471,873	57	2,504,180	1,146,745	33,550	434,101	302,022	160,131	346,780	14,028	يضاف : مخصص الاقساط غير المكتسبة - اول السنة							
3,714,050	2,847,469	921,390	1,129,493	18	2,485,967	1,131,355	33,550	433,999	259,464	138,730	9,447	163	ينزل : حصة معيدي التأمين - اول السنة							
1,419,906	1,394,545	999,850	1,342,380	57	18,213	15,390	-	102	42,558	21,401	337,333	13,865	صافي مخصص الاقساط غير المكتسبة - اول السنة							
250,510	-	250,510	-	-	-	-	-	-	-	-	-	-	صافي مخصص العجز بالاقساط اول المدة							
4,242,014	3,461,202	2,471,873	2,351,706	23	1,146,745	312,235	434,101	438,493	160,131	336,032	14,028	-	ينزل : مخصص الاقساط غير المكتسبة - اخر السنة							
2,847,469	1,961,668	1,129,493	930,106	18	1,131,355	288,487	433,999	438,493	138,730	284,228	163	-	حصة معيدي التأمين - اخر السنة							
1,394,545	1,499,534	1,342,380	1,421,600	5	15,390	23,748	102	-	21,401	51,804	13,865	-	صافي مخصص الاقساط غير المكتسبة - اخر السنة							
(25,361)	104,989	342,530	79,220	(52)	(2,823)	8,358	102	(102)	(21,157)	30,403	(323,468)	(13,865)	التغير في مخصص الاقساط الغير مكتسبة							
3,757,771	3,915,815	3,096,766	3,729,203	156	51,693	65,475	165	102	165,162	92,586	415,970	15,849	صافي الإيرادات المتحققة من الاقساط المكتسبة - قائمة (ج)							

ان الايضاحات المرفقة تشكل جزءاً من هذه القوائم المالية الموحدة وتقرأ معها

قائمة تكلفة التعويضات لأعمال التأمين العامة للسنة المنتهية في 31 كانون الأول 2014 و 2013

قائمة (ز)

	المجموع		الطبي		الشخصية		الحوادث		المسؤولية		الحريق والأضرار الأخرى للممتلكات		الطيران		النقل		البحري والتفعل		المركبات	
	31 كانون الأول 2013	31 كانون الأول 2014	31 كانون الأول 2013	31 كانون الأول 2014	31 كانون الأول 2013	31 كانون الأول 2014	31 كانون الأول 2013	31 كانون الأول 2014	31 كانون الأول 2013	31 كانون الأول 2014	31 كانون الأول 2013	31 كانون الأول 2014	31 كانون الأول 2013	31 كانون الأول 2014	31 كانون الأول 2013	31 كانون الأول 2014	31 كانون الأول 2013	31 كانون الأول 2014	31 كانون الأول 2013	31 كانون الأول 2014
دينار	9,060,695	2,220,919	6,573,666	232	2,553	54,044	5,218	470,164	391,569	27,004	1,431	321,410	519,919	2,288,411	1,566,339	دينار	2,288,411	519,919	2,288,411	1,566,339
952,205	628,218	318,755	273,396	-	-	-	57,647	23,948	-	-	-	71,000	96,647	504,803	234,227	دينار	504,803	96,647	504,803	234,227
60,732	12,532	-	-	-	-	-	46,225	12,532	-	-	-	1,350	-	13,157	-	دينار	13,157	-	13,157	-
2,859,077	3,582,174	2,184,635	-	-	1,285	496	360,115	346,565	27,004	1,431	220,070	358,848	65,968	84,269	دينار	65,968	358,848	65,968	84,269	
4,510,170	4,837,771	2,717,529	232	2,553	52,759	4,722	6,177	8,524	-	-	28,990	64,424	1,704,483	1,247,843	دينار	1,704,483	64,424	1,704,483	1,247,843	
22,050,389	20,301,490	96,480	2,100	1,970	483,814	506,964	16,717,946	16,551,881	-	-	1,092,468	921,571	3,657,581	2,149,451	دينار	3,657,581	921,571	3,657,581	2,149,451	
494,899	461,441	285,811	-	-	10,000	25,000	20,000	30,000	-	-	15,000	25,000	164,088	70,000	دينار	164,088	25,000	164,088	70,000	
18,300,353	17,934,800	152,405	17	17	269,526	310,685	16,451,140	16,279,494	-	-	902,683	747,239	524,582	381,433	دينار	524,582	747,239	524,582	381,433	
172,745	77,479	-	-	-	-	-	-	-	-	-	-	-	-	172,745	77,479	دينار	172,745	-	172,745	77,479
4,072,190	2,750,652	229,886	2,083	1,953	224,288	221,279	286,806	302,387	-	-	204,785	199,332	3,124,342	1,760,539	دينار	3,124,342	199,332	3,124,342	1,760,539	
3,577,291	2,289,211	86,981	2,083	1,953	214,288	196,279	266,806	272,387	-	-	189,785	174,332	2,960,254	1,690,539	دينار	2,960,254	174,332	2,960,254	1,690,539	
494,899	461,441	142,905	-	-	10,000	25,000	20,000	30,000	-	-	15,000	25,000	164,088	70,000	دينار	164,088	25,000	164,088	70,000	
13,570,921	22,050,389	353,494	2,050	2,100	391,917	483,814	7,470,023	16,717,946	-	-	495,374	1,092,468	4,858,063	3,657,581	دينار	4,858,063	1,092,468	4,858,063	3,657,581	
989,457	494,899	694,457	-	-	10,000	10,000	20,000	20,000	-	-	15,000	15,000	250,000	164,088	دينار	250,000	15,000	250,000	164,088	
8,887,626	18,300,353	493,722	17	17	165,823	269,526	7,115,512	16,451,140	-	-	400,050	902,683	712,502	524,582	دينار	712,502	902,683	712,502	524,582	
192,737	172,745	-	-	-	-	-	-	-	-	-	-	-	192,737	172,745	دينار	192,737	-	192,737	172,745	
5,480,015	4,072,190	554,229	2,033	2,083	236,094	224,288	374,511	286,806	-	-	110,324	204,785	4,202,824	3,124,342	دينار	4,202,824	204,785	4,202,824	3,124,342	
4,490,558	3,577,291	207,000	2,033	2,083	226,094	214,288	354,511	266,806	-	-	95,324	189,785	3,952,824	2,960,254	دينار	3,952,824	189,785	3,952,824	2,960,254	
989,457	494,899	347,229	-	-	10,000	10,000	20,000	20,000	-	-	15,000	15,000	250,000	164,088	دينار	250,000	15,000	250,000	164,088	
3,102,345	3,516,233	2,393,186	282	2,423	40,953	1,713	(81,528)	24,105	-	-	123,451	58,971	626,001	(115,960)	دينار	626,001	58,971	626,001	(115,960)	

ان الايضاحات المرفقة تشكل جزءاً من هذه القوائم المالية الموحدة وتقرأ معها

قائمة أرباح الإكتتاب لأعمال التأمينات العامة للسنة المنتهية في 31 كانون الأول 2014 و 2013

قائمة (م)

المجموع	الطبي			الشخصية			الحوادث			المسؤولية			الحريق والأضرار			الطيران			البحري والنقل			المركبات		
	دينار	دينار	دينار	دينار	دينار	دينار	دينار	دينار	دينار	دينار	دينار	دينار	دينار	دينار	دينار	دينار	دينار	دينار	دينار	دينار	دينار	دينار	دينار	
31 كانون الأول	2014	2013	2014	2013	2014	2013	2014	2013	2014	2013	2014	2013	2014	2013	2014	2013	2014	2013	2014	2013	2014	2013	2014	
3,757,771	3,915,815	3,096,766	3,729,203	156	5	27,859	12,595	51,693	65,475	165	102	165,162	92,586	415,970	15,849	صافي الإيرادات المحققة من الأقساط المكتسبة - قائمة (و)								
3,102,345	3,516,233	2,393,186	3,544,981	282	2,423	40,953	1,713	(81,528)	24,105	-	-	123,451	58,971	626,001	(115,960)	صافي تكلفة التعويضات - قائمة (ز)								
675,944	723,606	216,453	235,115	-	-	7,737	58,242	226,217	243,058	7,122	8,916	218,415	178,275	-	-	يضاف : عمولات مقبوضة								
315,772	330,508	238,438	256,379	9	-	2,363	5,931	33,671	33,353	13,355	16,261	20,666	18,434	7,270	150	بدل خدمة إصدار وثائق تأمين وأخرى								
145,987	126,816	12,428	43,954	-	-	-	48	251	-	-	-	124,360	77,939	9,151	4,672	إيرادات أخرى								
1,137,703	1,180,930	467,319	535,448	9	-	10,100	64,173	259,936	276,662	20,477	25,177	363,441	274,648	16,421	4,822	مجموع الإيرادات								
67,755	53,681	18,286	16,887	-	-	840	298	20,849	25,904	-	-	21,131	10,592	6,649	-	ينزل : عمولات مدفوعة								
87,411	13,500	-	-	-	-	-	-	-	13,500	-	-	-	-	87,411	-	اقساط فائض الخسارة								
1,176,737	1,088,144	487,582	483,160	10	-	4,607	53,226	149,729	204,111	76,020	22,802	187,876	153,454	270,913	171,391	مصاريف إدارية خاصة بحسابات الإكتتاب								
238,994	244,293	105,429	90,493	-	-	-	-	67,472	69,626	-	-	43,241	55,266	22,852	28,908	مصاريف أخرى								
1,570,897	1,399,618	611,297	590,540	10	-	5,447	53,524	238,050	313,141	76,020	22,802	252,248	219,312	387,825	200,299	مجموع المصاريف								
222,232	180,894	559,602	129,130	(127)	(2,418)	(8,441)	21,531	155,107	4,891	(55,378)	2,477	152,904	88,951	(581,435)	(63,668)	صافي ربح (خسارة) الإكتتاب								

إن الأيضاحات المرفقة تشكل جزءاً من هذه القوائم المالية الموحدة وتقرأ معها

قائمة إيرادات الاكتتاب لعمال التأمين على الحياة للسنة المنتهية في 31 كانون الأول 2014 و 2013

قائمة (ط)

المجموع		مرتبط استثمارياً		الحياة		
31 كانون الأول		31 كانون الأول		31 كانون الأول		
2013	2014	2013	2014	2013	2014	
دينار	دينار	دينار	دينار	دينار	دينار	
الاقساط المكتتبة :						
476,114	508,866	-	-	476,114	508,866	الاعمال المباشرة
-	-	-	-	-	-	اعادة التأمين الوارد
476,114	508,866	-	-	476,114	508,866	اجمالي الاقساط المتحققة
314,402	334,424	-	-	314,402	334,424	ينزل : اقساط اعادة التأمين الخارجية
161,712	174,442	-	-	161,712	174,442	صافي الاقساط المتحققة
72,974	24,168	-	-	72,974	24,168	يضاف : المخصص الحسابي اول السنة
22,185	6,701	-	-	22,185	6,701	ينزل : حصة معيدي التأمين
50,789	17,467	-	-	50,789	17,467	صافي المخصص الحسابي اول السنة
24,168	50,488	-	-	24,168	50,488	ينزل : المخصص الحسابي اخر السنة
6,701	23,408	-	-	6,701	23,408	ينزل : حصة معيدي التأمين
17,467	27,080	-	-	17,467	27,080	صافي المخصص الحسابي اخر السنة
(33,322)	9,613	-	-	(33,322)	9,613	التغير في المخصص الحسابي
195,034	164,829	-	-	195,034	164,829	صافي الإيرادات المتحققة من الاقساط المكتتبة - قائمة (ك)

ان الايضاحات المرفقة تشكل جزءاً من هذه القوائم المالية الموحدة وتقرأ معها

قائمة تكلفة التعويضات لاعمال التأمين على الحياة للسنة المنتهية في 31 كانون الأول 2014 و 2013

(ي) قائمة

المجموع		مرتبط استثمارياً		الحياة		
31 كانون الأول		31 كانون الأول		31 كانون الأول		
2013	2014	2013	2014	2013	2014	
دينار	دينار	دينار	دينار	دينار	دينار	
519,146	518,261	-	-	519,146	518,261	التعويضات المدفوعة
12,360	884	-	-	12,360	884	ينزل : المستردات
402,487	424,579	-	-	402,487	424,579	حصة معيدي التأمين الخارجي
104,299	92,798	-	-	104,299	92,798	صافي التعويضات المدفوعة
						يضاف : مخصص ادعاءات آخر السنة
77,552	49,805			77,552	49,805	مبلغه
15,000	15,000	-	-	15,000	15,000	غير مبلغه
56,498	44,318	-	-	56,498	44,318	ينزل : حصة معيدي التأمين
36,054	20,487	-	-	36,054	20,487	صافي مخصص ادعاءات آخر السنة
21,054	8,937			21,054	8,937	مبلغه
15,000	11,550			15,000	11,550	غير مبلغه
		-	-			ينزل : مخصص ادعاءات أول السنة
150,495	77,552			150,495	77,552	مبلغه
5,000	15,000	-	-	5,000	15,000	غير مبلغه
119,496	56,498	-	-	119,496	56,498	ينزل : حصة معيدي التأمين
35,999	36,054	-	-	35,999	36,054	صافي مخصص الادعاءات أول السنة
30,999	21,054			30,999	21,054	مبلغه
5,000	15,000			5,000	15,000	غير مبلغه
104,354	77,231	-	-	104,354	77,231	صافي تكلفة التعويضات - قائمة (ك)

ان الايضاحات المرفقة تشكل جزءاً من هذه القوائم المالية الموحدة وتقرأ معها

قائمة ارباح الاكتتاب لعمال التأمين على الحياة للسنة المنتهية في 31 كانون الأول 2014 و 2013

قائمة (ك)

المجموع		مرتبط استثمارياً		الحياة		
31 كانون الأول		31 كانون الأول		31 كانون الأول		
2013	2014	2013	2014	2013	2014	
دينار	دينار	دينار	دينار	دينار	دينار	
195,034	164,829	-	-	195,034	164,829	صافي الإيرادات المتحققة من الاقساط المكتتبة - قائمة (ط)
104,354	77,231	-	-	104,354	77,231	ينزل : صافي تكلفة التعويضات - قائمة (ي)
1,517	-	-	-	1,517	-	يضاف : عمولات مقبوضة
11,826	15,254	-	-	11,826	15,254	بدل خدمة اصدار وثائق التأمين
2,925	19,309	-	-	2,925	19,309	ايرادات اخرى
106,948	122,161	-	-	106,948	122,161	مجموع الإيرادات
553	17	-	-	553	17	ينزل : عمولات مدفوعة
169,020	137,837	-	-	169,020	137,837	مصاريف إدارية خاصة لحسابات الإكتتاب
9,314	16,834	-	-	9,314	16,834	مصاريف أخرى
178,887	154,688	-	-	178,887	154,688	مجموع المصاريف
(71,939)	(32,527)	-	-	(71,939)	(32,527)	صافي أرباح (خسائر) الاكتتاب

ان الايضاحات المرفقة تشكل جزءاً من هذه القوائم المالية الموحدة وتقرأ معها

قائمة المركز المالي لفرع التأمين على الحياة للسنة المنتهية في 31 كانون الأول 2014 و 2013
قائمة (ل)

2013	2014	الموجودات والاستثمارات
دينار	دينار	
100,000	100,000	ودائع لدى البنوك
100,000	100,000	مجموع الاستثمارات
73,300	112,367	مدينون
34,158	32,880	ذمم شركات التأمين المدينة
211	136	موجودات أخرى
4	4	ممتلكات ومعدات - صافي
207,673	245,387	مجموع الموجودات والاستثمارات
		المطلوبات وحقوق الملكية
		المطلوبات:
79,375	71,306	دائنون
50,751	54,714	ذمم شركات التأمين الدائنة
7,434	7,507	مطلوبات أخرى
		المخصصات الفنية :
36,054	20,487	صافي مخصص الإداءات تحت التسوية
17,467	27,080	صافي المخصص الحسابي
53,521	47,567	مجموع المخصصات الفنية
191,081	181,094	مجموع المطلوبات
		حقوق الملكية :
88,531	96,820	جاري المركز الرئيسي
(71,939)	(32,527)	صافي (خسارة) ربح السنة
16,592	64,293	مجموع حقوق الملكية
207,673	245,387	مجموع المطلوبات وحقوق الملكية

ان الايضاحات المرفقة تشكل جزءاً من هذه القوائم المالية الموحدة وتقرأ معها

إيضاحات حول القوائم المالية الموحدة

1 عام

أ - تأسست شركة الأردن الدولية للتأمين عام 1996 ، وسجلت كشركة مساهمة عامة محدودة تحت رقم (301) مركزها الرئيسي عمان الدوار السادس ص . ب 3253 عمان 11181 - الأردن ، برأسمال مصرح به يبلغ 18/150 مليون دينار موزع على 18/150 مليون سهم بقيمة اسمية دينار للسهم الواحد . وقد بلغ رأس المال المدفوع 18/150 مليون دينار / سهم كما في 31 كانون الأول 2014.

- تملك الأموال المنقولة وغير المنقولة لقيام الشركة بأعمالها .
- تقوم الشركة بكافة أعمال التأمين .
- إستثمار أموال الشركة الفائضة بالطريقة التي تراها مناسبة .
- إقتراض الأموال اللازمة لها من البنوك .

ب - تم اقرار القوائم المالية الموحدة المرفقة من قبل مجلس الإدارة بتاريخ 25 شباط 2015 ، وهي خاضعة لموافقة الهيئة العامة للمساهمين.

2 أهم السياسات المحاسبية

أسس إعداد القوائم المالية الموحدة

- تم اعداد القوائم المالية الموحدة للشركة والشركات التابعة وفقاً للمعايير الصادرة عن مجلس معايير المحاسبة الدولية وبموجب النماذج الموضوعة من ادارة التأمين .
- تم إعداد القوائم المالية الموحدة وفقاً لمبدأ التكلفة التاريخية باستثناء الموجودات و المطلوبات المالية ، حيث يتم إظهارها بالقيمة العادلة بتاريخ القوائم المالية الموحدة .
- إن الدينار الأردني هو عملة اظهر القوائم المالية الموحدة والذي يمثل العملة الرئيسية للشركة والشركات التابعة .
- إن السياسات المحاسبية المتبعة في القوائم المالية الموحدة متماثلة مع السياسات المحاسبية التي تم اتباعها للسنة المنتهية في 31 كانون الاول 2013 باستثناء ما ورد في ايضاح (44 - أ).

أسس توحيد القوائم المالية الموحدة

تتضمن القوائم المالية الموحدة القوائم المالية للشركة والشركات التابعة التالية بعد ان تم استبعاد المعاملات والأرصدة فيما بينها:

اسم الشركة	رأس المال المدفوع	نسبة الملكية	طبيعة عمل الشركة	مكان عملها	تاريخ التملك
شركة إبداع للاستثمارات المالية	2,500,000	100 %	وساطة مالية	عمان	2005
شركة الأردن الدولية للاستثمار	10,000,000	90/08 %	استثمارات عقارية	عمان	2006
شركة تلال سالم العقارية	150,000	100 %	استثمارات عقارية	عمان	2012

تتحقق السيطرة عندما تكون للشركة القدرة على التحكم في السياسات المالية والتشغيلية للشركات التابعة من أجل الحصول على منافع من أنشطتها. ويتم إستبعاد المعاملات والأرصدة والائرادات والمصرفيات المتبادلة ما بين الشركة والشركات التابعة بالكامل .

يتم توحيد نتائج عمليات الشركات التابعة في قائمة الدخل الموحدة من تاريخ تملكها وهو التاريخ الذي يجري فيه فعلياً انتقال سيطرة الشركة على الشركات التابعة ، ويتم توحيد نتائج عمليات الشركات التابعة التي تم التخلص منها في قائمة الدخل الموحدة حتى تاريخ التخلص منها وهو التاريخ الذي تفقد الشركة فيه السيطرة على الشركات التابعة .

يتم إعداد القوائم المالية للشركة / للشركات التابعة لنفس السنة المالية لشركة التأمين باستخدام نفس السياسات المحاسبية المتبعة في شركة التأمين ، إذا كانت الشركة / الشركات التابعة تتبع سياسات محاسبية تختلف عن تلك المتبعة في شركة التأمين فيتم إجراء التعديلات اللازمة على القوائم المالية للشركة / للشركات التابعة لتتطابق مع السياسات المحاسبية المتبعة في شركة التأمين .

تمثل حقوق غير المسيطرين ذلك الجزء غير المملوك من قبل الشركة من حقوق الملكية في الشركات التابعة . يتم إظهار حقوق غير المسيطرين في صافي موجودات الشركات التابعة في بند منفصل ضمن حقوق الملكية.

فيما يلي أهم السياسات المحاسبية المتبعة خلال السنة المنتهية في 31 كانون الأول 2014 :

أ - موجودات مالية وفق الكلفة المطفأة

هي تلك الموجودات المالية التي حققت الشروط التالية:

- إن الغرض من الاحتفاظ بهذه الموجودات في سياق نموذج الاعمال هو تحصيل تدفقات نقدية تعاقدية.
- إن التدفقات النقدية بموجب الشروط التعاقدية لهذه الموجودات تنشأ في تواريخ محددة وتمثل فقط دفعات الاصل والفوائد المحتسبة على اصل تلك الموجودات.
- يتم اثبات الموجودات المالية وفق الكلفة المطفأة عند الشراء بالكلفة مضافاً اليها مصاريف الاقتناء ، وتطفاً العلاوة / الخصم باستخدام طريقة الفائدة الفعالة ، قيداً على أو لحساب الفائدة ، وينزل أية مخصصات ناتجة عن التدني في قيمتها يؤدي الى عدم امكانية استرداد الاصل او جزء منه ، ويتم قيد اي تدني في قيمتها في قائمة الدخل الموحدة .
- يمثل مبلغ التدني في قيمة الموجودات المالية وفق الكلفة المطفأة الفرق بين القيمة المثبتة في السجلات والقيمة الحالية للتدفقات النقدية المتوقعة المخصومة بسعر الفائدة الفعلي.

إعادة التصنيف

يجوز إعادة التصنيف من الموجودات المالية من التكلفة المطفأة إلى موجودات مالية بالقيمة العادلة من خلال قائمة الدخل الموحدة وبالعكس عندما تقوم المنشأة بتغيير نموذج الأعمال الذي قامت على اساسه بتصنيف تلك الموجودات كما هو مذكور أعلاه، مع الأخذ بعين الإعتبار ما يلي:

- لا يجوز استرجاع أية أرباح أو خسائر أو فوائد تم الإعتراف بها مسبقاً .
- عند إعادة تصنيف الموجودات المالية بحيث يتم قياسها بالقيمة العادلة يتم تحديد قيمتها العادلة في تاريخ إعادة التصنيف ، ويتم قيد أية أرباح أو خسائر ناتجة عن فروقات بين القيمة المسجلة سابقاً والقيمة العادلة في قائمة الدخل.
- عند إعادة تصنيف الموجودات المالية بحيث يتم قياسها بالكلفة المطفأة يتم قيدها بقيمتها العادلة كما في تاريخ إعادة التصنيف.

ب - موجودات مالية وفق القيمة العادلة من خلال قائمة الدخل

- تقاس باقي الموجودات المالية التي لا تحقق شروط الموجودات المالية بالكلفة المطفأة كموجودات مالية بالقيمة العادلة.
- تمثل الموجودات المالية وفق القيمة العادلة من خلال قائمة الدخل الاستثمارات في أسهم وسندات الشركات لأغراض المتاجرة ، وان الهدف من الاحتفاظ بها هو تحقيق الأرباح من تقلبات الأسعار السوقية قصيرة الأجل أو هامش أرباح المتاجرة.
- يتم اثبات الموجودات المالية من خلال قائمة الدخل بالقيمة العادلة عند الشراء (تقييد مصاريف الاقتناء في قائمة الدخل عند الشراء) ويعاد تقييمها لاحقاً بالقيمة العادلة ، ويظهر التغير في القيمة العادلة في قائمة الدخل الموحدة بما فيها التغير في القيمة العادلة الناتج عن فروقات تحويل بنود الموجودات غير النقدية بالعملات الأجنبية ، وفي حال بيع هذه الموجودات أو جزء منها يتم أخذ الأرباح أو الخسائر الناتجة عن ذلك في قائمة الدخل الموحدة.
- يتم قيد الارباح الموزعة او الفوائد المتحققة في قائمة الدخل الموحدة.

ج - موجودات مالية وفق القيمة العادلة من خلال قائمة الدخل الشامل

- يسمح عند الإعراف الأولي بالإستثمارات في أدوات حقوق الملكية والتي لا يحتفظ بها لغرض المتاجرة بتبني خيار لا يمكن الرجوع عنه بعرض كافة التغيرات في القيمة العادلة من هذه الإستثمارات وعلى أساس انفرادي (كل سهم على حدة) ضمن بنود الدخل الشامل الآخر ولا يمكن بأي حال من الأحوال في تاريخ لاحق إعادة تصنيف مبالغ هذه التغيرات والمعترف بها ضمن قائمة الدخل الشامل إلى ربح أو خسارة.
- يتم اثبات الموجودات المالية من خلال قائمة الدخل الشامل بالقيمة العادلة مضافاً إليها مصاريف الاقتناء عند الشراء ويعاد تقييمها لاحقاً بالقيمة العادلة ، ويظهر التغير في القيمة العادلة في قائمة الدخل الشامل ضمن حقوق الملكية بما فيها التغير في القيمة العادلة الناتج عن فروقات تحويل بنود الموجودات غير النقدية بالعملات الأجنبية ، وفي حال بيع هذه الموجودات أو جزء منها يتم أخذ الأرباح أو الخسائر الناتجة عن ذلك في قائمة الدخل الشامل الموحدة وضمن حقوق الملكية ويتم تحويل رصيد احتياطي تقييم الإستثمارات الخاص بأدوات الملكية المباشرة الى الأرباح والخسائر المدورة وليس من خلال قائمة الدخل الموحدة.
- يتم أخذ الارباح الموزعة في قائمة الدخل الموحدة إلا إذا كانت هذه التوزيعات تمثل بشكل واضح استرداد جزئي لكافة الإستثمارات.

د - معلومات القطاعات

- قطاع الاعمال يمثل مجموعة من الموجودات والعمليات التي تشترك معا في تقديم منتجات أو خدمات خاضعة لمخاطر وعوائد تختلف عن تلك المتعلقة بقطاعات أعمال أخرى والتي يتم قياسها وفقا للتقارير التي تم استعمالها من قبل المدير التنفيذي وصانع القرار الرئيسي لدى الشركة.
- القطاع الجغرافي يرتبط في تقديم منتجات أو خدمات في بيئة اقتصادية محددة خاضعة لمخاطر وعوائد تختلف عن تلك المتعلقة بقطاعات تعمل في بيئات اقتصادية أخرى .

هـ - تاريخ الإعراف بالموجودات المالية

يتم الاعتراف بشراء وبيع الموجودات المالية في تاريخ المتاجرة (تاريخ التزام الشركة والشركات التابعة ببيع أو شراء الموجودات المالية).

و - القيمة العادلة

ان أسعار الإغلاق (شراء موجودات / بيع مطلوبات) بتاريخ القوائم المالية الموحدة في اسواق نشطة تمثل القيمة العادلة للادوات والمشتقات المالية التي لها اسعار سوقية . في حال عدم توفر أسعار معلنة او عدم وجود تداول نشط

لبعض الأدوات والمشتقات المالية او عدم نشاط السوق يتم تقدير قيمتها العادلة بعدة طرق منها :

- مقارنتها بالقيمة السوقية الحالية لأداة مالية مشابهة لها إلى حد كبير.
- تحليل التدفقات النقدية المستقبلية وخصم التدفقات النقدية المتوقعة بنسبة مستخدمة في أداة مالية مشابهة لها.
- نماذج تسعير الخيارات.

تهدف طرق التقييم الى الحصول على قيمة عادلة تعكس توقعات السوق وتأخذ بالإعتبار العوامل السوقية وأية مخاطر أو منافع متوقعة عند تقدير قيمة الأدوات المالية ، وفي حال وجود أدوات مالية يتعذر قياس قيمتها العادلة بشكل يعتمد عليه يتم إظهارها بالتكلفة بعد تنزيل أي تدني في قيمتها.

ز - التدني في قيمة الموجودات المالية

تقوم الشركة والشركات التابعة بمراجعة القيم المثبتة في السجلات للموجودات المالية في تاريخ قائمة المركز المالي الموحد لتحديد فيما اذا كانت هنالك مؤشرات تدل على تدني في قيمتها افراديا او على شكل مجموعة ، وفي حالة وجود مثل هذه المؤشرات فانه يتم تقدير القيمة القابلة للاسترداد من اجل تحديد خسارة التدني.

يتم تحديد مبلغ التدني كما يلي :

- تدني قيمة الموجودات المالية التي تظهر بالتكلفة المطفأة: يمثل الفرق بين القيمة المثبتة في السجلات والقيمة الحالية للتدفقات النقدية المتوقعة مخصومة بسعر الفائدة الفعلي الاصيلي.
- تدني الموجودات المالية بالقيمة العادلة من خلال قائمة الدخل وقائمة الدخل الشامل التي تظهر بالقيمة العادلة: يمثل الفرق بين القيمة المثبتة في السجلات والقيمة العادلة .
- تدني قيمة الموجودات المالية التي تظهر بالتكلفة: يمثل الفرق بين القيمة المثبتة في السجلات والقيمة الحالية للتدفقات النقدية المتوقعة مخصومة بسعرالسوق السائد للعائد على موجودات مالية مشابهة.

يتم قيد التدني في القيمة في قائمة الدخل الموحدة كما يتم قيد اي وفر في الفترة اللاحقة نتيجة التدني السابق في الموجودات المالية في قائمة الدخل الموحدة باستثناء التدني في أسهم الشركات بالقيمة العادلة من خلال قائمة الدخل الشامل حيث يتم استرجاعه من خلال احتياطي تقييم استثمارات من خلال قائمة الدخل الشامل الموحدة وحقوق الملكية الموحدة.

ح - النقد وما في حكمه

هو النقد والأرصدة النقدية التي تستحق خلال مدة ثلاثة أشهر وتتضمن: النقد والأرصدة لدى البنوك والمؤسسات المصرفية ، وتنزل منه الأرصدة مقيدة السحب.

ط - ذمم معيدي التأمين

تحتسب حصص معيدي التأمين من أقساط التأمين والتعويضات المدفوعة والمخصصات الفنية وكافة الحقوق والالتزامات المترتبة عن إعادة التأمين بناءً على العقود المبرمة بين الشركة ومعيدي التأمين ووفقاً لاساس الاستحقاق.

ي - التدني في قيمة موجودات اعادة التأمين

إذا كان هناك أي مؤشر يدل على انخفاض في قيمة موجودات اعادة التأمين الخاصة بالشركة صاحبة العقود المعاد تأمينها، عندها على الشركة تخفيض القيمة الحالية لتلك العقود وقيد خسارة التدني في قائمة الدخل الموحدة . يتم الاعتراف بالتدني في الحالات التالية فقط:

- 1 وجود دليل موضوعي نتيجة حدث حصل بعد قيد موجودات اعادة التأمين يؤكد على عدم قدرة الشركة على تحصيل كل المبالغ المستحقة تحت شروط العقود .
- 2 يوجد لذلك الحدث أثر يمكن قياسه بشكل واضح وموثوق على المبالغ التي ستقوم الشركة بتحصيلها من معيد التأمين.

ك - تكاليف اقتناء بوالص التأمين

تمثل تكاليف الاقتناء التكاليف التي تتكبدها الشركة مقابل بيع أو اكتتاب أو بدء عقود تأمين جديدة ، ويتم قيد تكاليف الاقتناء في قائمة الدخل الموحدة.

ل - الاستثمارات العقارية

- تظهر الاستثمارات العقارية بالتكلفة بعد طرح الاستهلاك المتراكم (باستثناء الأراضي)، ويتم إستهلاك هذه الاستثمارات على مدى عمرها الانتاجي بنسبة 2 % . يتم قيد أي تدني في قيمتها في قائمة الدخل الموحدة. كما يتم أخذ الإيرادات أو المصاريف التشغيلية لهذه الاستثمارات في قائمة الدخل الموحدة .
- في حال ارتفاع القيمة العادلة للاستثمارات العقارية التي أخذ عليها تدني في فترات سابقة ، يتم استرجاع خسائر التدني المسجلة في السابق بما لا يزيد عن الكلفة.
- يتم تقييم الاستثمارات العقارية بما يتفق مع القرارات الصادرة عن هيئة التأمين ويتم الإفصاح عن قيمتها العادلة في ايضاح الاستثمارات العقارية.

م - الممتلكات والمعدات

تظهر الممتلكات والمعدات بالتكلفة بعد تنزيل الاستهلاك المتراكم وأية خسائر تدني متراكمة، ويتم استهلاك الممتلكات والمعدات عندما تكون جاهزة للاستخدام بطريقة القسط الثابت على مدى العمر الانتاجي المتوقع لها باستخدام النسب المنوية التالية ، ويتم قيد مصروف الأستهلاك في قائمة الدخل الموحدة.

نسبة الإستهلاك (%)	
25 - 10	معدات وأجهزة واثاث
15	وسائط نقل
2	مباني

يتم إحتساب إستهلاك الممتلكات والمعدات عندما تكون جاهزة للإستخدام للأغراض المنوي إستعمالها.

عندما يقل المبلغ الممكن استرداده من أي من الممتلكات والمعدات عن صافي قيمتها الدفترية فانه يتم تخفيض قيمتها الى القيمة الممكن استردادها وتقيد قيمة التدني في قائمة الدخل الموحدة.

يتم مراجعة العمر الانتاجي للممتلكات والمعدات في نهاية كل عام ، فاذا كانت توقعات العمر الانتاجي تختلف عن التقديرات المعدة سابقا يتم قيد التغير في التقدير للسنوات اللاحقة باعتباره تغير في التقديرات.

تظهر الأرباح أو الخسائر الناتجة عن استبعاد أو شطب أي من الممتلكات والمعدات ، والتي تمثل الفرق بين المبلغ المتحصل من البيع والقيمة الدفترية للأصل في قائمة الدخل الموحدة.

يتم استبعاد الممتلكات والمعدات عند التخلص منها او عندما لا يعود أي منافع مستقبلية متوقعة من استخدامها او من التخلص منها.

ن - الموجودات غير الملموسة

الموجودات غير الملموسة التي يتم الحصول عليها من خلال الاندماج تقيّد بالقيمة العادلة في تاريخ الحصول عليها. أما الموجودات غير الملموسة التي يتم الحصول عليها من خلال طريقة أخرى غير الاندماج فيتم قيدها بالكلفة.

- يتم تصنيف الموجودات غير الملموسة على أساس تقدير عمرها الزمني لفترة محددة أو لفترة غير محددة ، ويتم اطفاء الموجودات غير الملموسة التي لها عمر زمني محدد خلال هذا العمر ويتم قيد الاطفاء في قائمة الدخل الموحدة. أما الموجودات غير الملموسة التي عمرها الزمني غير محدد فيتم مراجعة التدني في قيمتها في تاريخ القوائم المالية الموحدة ويتم قيد أي تدني في قيمتها في قائمة الدخل الموحدة .
- لا يتم رسملة الموجودات غير الملموسة الناتجة داخليا في الشركة والشركات التابعة ، ويتم تسجيلها في قائمة الدخل الموحدة في نفس السنة الحالية .
- يتم مراجعة أية مؤشرات تدل على تدني قيمة الموجودات غير الملموسة في تاريخ القوائم المالية الموحدة ، وكذلك يتم مراجعة تقدير العمر الزمني لتلك الموجودات ويتم إجراء أية تعديلات على الفترات اللاحقة .

س - الموجودات المالية المرهونة

وهي تلك الموجودات المالية المرهونة لصالح أطراف أخرى مع وجود حق للطرف الآخر بالتصرف فيها (بيع أو إعادة رهن). يستمر تقييم هذه الموجودات وفق السياسات المحاسبية المتبعة لتقييم كل منها حسب تصنيفه الأصلي.

ع - برامج وانظمة الحاسوب

تظهر برامج وانظمة الحاسوب بالتكلفة عند الشراء ، ويتم اطفاء قيمتها بنسبة 25٪ سنويا .

ف - المخصصات

تم الاعتراف بالمخصصات عندما يكون على الشركة والشركات التابعة إلتزامات في تاريخ قائمة المركز المالي الموحد ناشئة عن أحداث سابقة ، وان تسديد الإلتزامات محتمل ويمكن قياس قيمتها بشكل يعتمد عليه .

تمثل المبالغ المعترف بها كمخصصات أفضل تقدير للمبالغ المطلوبة لتسوية الإلتزام كما في تاريخ القوائم المالية الموحدة ، مع الأخذ بعين الاعتبار المخاطر وعدم التيقن المرتبط بالإلتزام . عندما يتم تحديد قيمة المخصص على أساس التدفقات النقدية المقدّرة لتسوية الإلتزام الحالي ، فان قيمته الدفترية تمثل القيمة الحالية لهذه التدفقات النقدية.

عندما يكون من المتوقع أن يتم استرداد بعض أو كافة المنافع الإقتصادية المطلوبة من أطراف أخرى لتسوية المخصص، يتم الاعتراف بالذمة المدينة ضمن الموجودات اذا كان استلام التعويضات فعليا مؤكداً ويمكن قياس قيمتها بشكل يعتمد عليه.

أولاً : المخصصات الفنية

يتم رصد المخصصات الفنية والاحتفاظ بها وفقاً لتعليمات هيئة التأمين وذلك وفقاً لما يلي:

1 يحسب مخصص الأقساط غير المكتسبة لآعمال التأمينات العامة على أساس عدد الأيام المتبقية لانتهاء مدة وثيقة التأمين بعد تاريخ القوائم المالية الموحدة من الأقساط المتحققة لتلك الوثائق وعلى اعتبار إن عدد أيام السنة (365) يوم ويستثنى من ذلك إجازة التأمين البحري والنقل حيث يحسب مخصص الأقساط غير المكتسبة على أساس الأقساط المكتسبة للوثائق السارية بتاريخ إعداد القوائم المالية الموحدة المقدمة وفقاً لأحكام القانون والأنظمة والتعليمات الصادرة بمقتضاة.

2 يحسب مخصص الادعاءات المبلغة بتحديد قيمة التكاليف الإجمالية المتوقعة لكل ادعاء على حدة.

- 3 يحسب مخصص الادعاءات غير المبلغة بناءً على خبرة الشركة وتقديراتها.
- 4 يحسب مخصص الأقساط، غير المكتسبة لأعمال التأمين على الحياة بناءً على خبرة الشركة وتقديراتها.
- 5 يحسب المخصص الحسابي لبوالص التأمين على الحياة وفقاً لمعادلات إكتوارية تجري مراجعتها دورياً من قبل خبير إكتواري مستقل.
- 6 يحسب مخصص العجز في الاقساط بناءً على خبرة الشركة وتقديراتها.

ثانياً : مخصص التدني في المدينين

يتم اخذ مخصص التدني في المدينين عندما يكون هناك دليل موضوعي بأن الشركة والشركات التابعة لن تتمكن من تحصيل كامل او جزء من المبالغ المطلوبة ، ويحتسب هذا المخصص على أساس الفرق بين القيمة الدفترية والقيمة القابلة للاسترداد . حيث يتم احتساب المخصص بناءً على نسب موافق عليها من قبل مجلس الإدارة حسب أعمار الذمم كما في تاريخ القوائم المالية الموحدة.

ثالثاً : مخصص تعويض نهاية الخدمة

يتم احتساب مخصص تعويض نهاية الخدمة للموظفين وفقاً للنظام المعد من قبل الشركة والشركات التابعة والذي يتوافق مع قانون العمل الأردني.

يتم قيد التعويضات السنوية المدفوعة للموظفين الذين يتركون الخدمة على حساب مخصص تعويض نهاية الخدمة عند دفعها، ويتم قيد مخصص للالتزامات المترتبة على الشركة والشركات التابعة عن تعويض نهاية الخدمة للموظفين في قائمة الدخل الموحد.

ص - إختبار كفاية الإلتزام

يتم بتاريخ قائمة المركز المالي الموحد تقييم كفاية وملاءمة مطلوبات التأمين وذلك عن طريق احتساب القيمة الحالية للتدفقات النقدية المستقبلية الخاصة بعقود التأمين القائمة.

إذا أظهر التقييم أن القيمة الحالية لمطلوبات التأمين (نفقات شراء مختلفة أقل ملاءمة وأصول غير ملموسة ذات علاقة)، غير كافية بالمقارنة مع التدفقات النقدية المستقبلية المتوقعة عندها يتم ادراج كامل قيمة النقص في قائمة الدخل الموحد.

ق - ضريبة الدخل

يمثل مصاريف الضرائب مبالغ الضرائب المستحقة والضرائب المؤجلة.

1 - الضرائب المستحقة

تحسب مصاريف الضرائب المستحقة على أساس الأرباح الخاضعة للضريبة، وتختلف الأرباح الخاضعة للضريبة عن الأرباح المعلنة في قائمة الدخل الموحد لأن الأرباح المعلنة تشمل إيرادات غير خاضعة للضريبة أو مصاريف غير قابلة للتنزيل في السنة المالية وإنما في سنوات لاحقة أو الخسائر المتراكمة المقبولة ضريبياً أو بنود ليست خاضعة أو مقبولة للتنزيل لأغراض ضريبية.

تحسب الضرائب بموجب النسب الضريبية المقررة بموجب القوانين والأنظمة والتعليمات في المملكة الأردنية الهاشمية.

2 - الضرائب المؤجلة

إن الضرائب المؤجلة هي الضرائب المتوقع دفعها أو استردادها نتيجة الفروقات الزمنية المؤقتة بين قيمة الموجودات أو المطلوبات في القوائم المالية الموحدة والقيمة التي يتم احتساب الربح الضريبي على أساسها . يتم احتساب الضرائب باستخدام طريقة الإلتزام بقائمة المركز المالي الموحد وتحتسب الضرائب المؤجلة وفقاً للنسب الضريبية التي يتوقع تطبيقها عند تسوية الإلتزام الضريبي أو تحقيق الموجودات الضريبية المؤجلة.

يتم مراجعة رصيد الموجودات الضريبية المؤجلة في تاريخ القوائم المالية الموحدة ويتم تخفيضها في حالة توقع عدم إمكانية الاستفادة من تلك الموجودات الضريبية جزئياً أو كلياً أو بتسديد الإلتزام الضريبي أو انتفاء الحاجة له.

ر - التقااص

يتم اجراء تقااص بين الموجودات المالية والمطلوبات المالية واطهار المبلغ الصافي في قائمة المركز المالي الموحد فقط عندما تتوفر الحقوق القانونية الملزمة وكذلك عندما يتم تسويتها على أساس التقااص او يكون تحقق الموجودات وتسوية المطلوبات في نفس الوقت.

ش - تحقق الايرادات

1 - عقود التأمين

يتم قيد أقساط التأمين الناتجة عن عقود التأمين كإيرادات للسنة (أقساط تأمين مكتسبة) على أساس الفترات الزمنية المستحقة وبما يناسب مع فترة التغطية التأمينية . يتم قيد أقساط التأمين غير المكتسبة من خلال عقود تأمين كما بتاريخ قائمة المركز المالي الموحدة ضمن المطلوبات كأقساط تأمين غير مكتسبة.

يتم قيد الإدعاءات ومصاريف تسويات الخسائر المتكبدة ضمن قائمة الدخل الموحدة على أساس قيمة الإلتزام المتوقع للتعويض العائد إلى حملة عقد التأمين أو إلى أطراف أخرى متضررة.

2 - إيرادات التوزيعات والفوائد

يتم تحقق إيرادات التوزيعات من الإستثمارات عندما ينشأ حق للمساهمين بإستلام دفعات عن توزيعات الأرباح وذلك عند إقرارها من الهيئة العامة للمساهمين.

يتم إحتساب إيرادات الفوائد وفقاً لأساس الاستحقاق ، على أساس الفترات الزمنية المستحقة والمبالغ الأصلية ومعدل الفائدة المكتسب.

3 - إيرادات الايجارات

يتم الاعتراف بالإيرادات من الإستثمارات العقارية بعقود إيجار تشغيلية بطريقة القسط الثابت على مدة تلك العقود ، ويتم الاعتراف بالمصاريف الأخرى بموجب أساس الاستحقاق .

4 - إيرادات العمولات

تقيد عمولات شراء وبيع الأسهم الى الايرادات حين تحققها.

ت - الاعتراف بالمصاريف

يتم اطفاء كافة العمولات والتكاليف الأخرى للحصول على وثائق التأمين الجديدة أو المجددة في قائمة الدخل الموحد في فترة حدوثها . ويتم الإعتراف بالمصاريف الأخرى بموجب أساس الإستحقاق.

ث - تعويضات التأمين

تمثل تعويضات التأمين الادعاءات المدفوعة خلال العام والتغير في مخصص الادعاءات . تشمل تعويضات التأمين كل المبالغ المدفوعة خلال العام ، سواء كانت تخص السنة الحالية أوالسنوات السابقة . تمثل الادعاءات تحت التسوية أعلى قيمة مقدرة لتسوية كافة الادعاءات الناتجة عن أحداث حصلت بتاريخ قائمة المركز المالي الموحد ولكن لم يتم تسويتها حتى تاريخه . يتم احتساب الادعاءات تحت التسوية على اساس افضل معلومات متوفرة في تاريخ اعداد القوائم المالية الموحدة وتشمل مخصص للادعاءات غير المبلغة.

خ - تعويضات الحطام والتنازل

يتم الأخذ في الإعتبار العائد المتوقع من الحطام وتعويضات التنازل عند تقدير الإلتزام لمقابلة الإدعاءات .

ذ - المصاريف الإدارية والعمومية

يتم تحميل كافة المصاريف الادارية والعمومية القابلة للتوزيع لكل فرع تأمين على حدة، ما يقارب (80 %) من المصاريف الادارية والعمومية غير القابلة للتوزيع على دوائر التأمين المختلفة على اساس الاقساط المتحققة لكل دائرة منسوبا الى اجمالي الأقساط.

ض - نفقات الموظفين

يتم تحميل كافة نفقات الموظفين القابلة للتوزيع لكل فرع تأمين على حدة، ما يقارب (80 %) من نفقات الموظفين غير القابلة للتوزيع على دوائر التأمين المختلفة على اساس الاقساط المتحققة لكل دائرة منسوبا الى اجمالي الأقساط.

ظ - العملات الأجنبية

يتم قيد المعاملات التي تتم بالعملات الأجنبية خلال السنة الحالية بأسعار الصرف السائدة في تاريخ إجراء المعاملات. يتم تحويل أرصدة الموجودات المالية والمطلوبات المالية بأسعار العملات الأجنبية الوسطية السائدة في تاريخ قائمة المركز المالي الموحد والمعلنة من البنك المركزي الأردني. يتم تحويل الموجودات غير المالية والمطلوبات غير المالية بالعملات الأجنبية والظاهرة بالقيمة العادلة في تاريخ تحديد قيمتها العادلة.

يتم قيد الارباح والخسائر الناتجة عن تحويل العملات الأجنبية في قائمة الدخل الموحد.

يتم قيد فروقات التحويل لبنود الموجودات والمطلوبات بالعملات الأجنبية غير النقدية كجزء من التغير في القيمة العادلة. عند توحيد القوائم المالية يتم ترجمة موجودات ومطلوبات الفروع والشركات التابعة في الخارج من العملة الرئيسية (الأساسية) الى عملة التقرير وفقا للاسعار الوسطية للعملات في تاريخ القوائم المالية والمعلنة من البنك المركزي الأردني . أما بنود الإيرادات والمصروفات فيتم ترجمتها على أساس معدل السعر خلال السنة وتظهر فروقات العملة الناجمة في بند مستقل ضمن الدخل الشامل وحقوق الملكية الموحدة . وفي حالة بيع إحدى هذه الشركات أو الفروع فيتم قيد مبالغ فروقات ترجمة العملات الأجنبية المتعلقة بها ضمن الإيرادات / المصاريف في قائمة الدخل الموحد.

استخدام التقديرات

إن إعداد القوائم المالية الموحدة وتطبيق السياسات المحاسبية يتطلب من إدارة الشركة والشركات التابعة القيام بتقديرات واجتهادات تؤثر في مبالغ الموجودات المالية والمطلوبات المالية والإفصاح عن الالتزامات المحتملة. كما أن هذه التقديرات والاجتهادات تؤثر في الإيرادات والمصاريف والمخصصات وكذلك احتياطي تقييم الاستثمارات، وبشكل خاص يتطلب من إدارة الشركة والشركات التابعة إصدار أحكام واجتهادات هامة لتقدير مبالغ التدفقات النقدية المستقبلية وأوقاتها. إن التقديرات المذكورة مبنية بالضرورة على فرضيات وعوامل متعددة لها درجات متفاوتة من التقدير وعدم اليقين وأن النتائج الفعلية قد تختلف عن التقديرات وذلك نتيجة التغيرات الناجمة عن أوضاع وظروف تلك التقديرات في المستقبل.

إننا نعتقد بأن تقديراتنا ضمن القوائم المالية الموحدة معقولة ومفصلة على النحو التالي :

- يتم تكوين مخصص التدني في المدينين اعتماداً على أسس وفرضيات معتمدة من قبل مجلس إدارة الشركة والشركات التابعة لتقدير المخصص الواجب تكوينه بموجب متطلبات المعايير الدولية للتقارير المالية.
- يتم تحميل السنة المالية بما يخصها من نفقة ضريبة الدخل وفقاً للأنظمة والقوانين والمعايير الدولية للتقارير المالية.
- يتم قيد الاستثمارات العقارية من قبل خبراء عقاريين مستقلين و بما يتفق مع القرارات الصادرة عن هيئة التأمين و يتم الإفصاح عن قيمتها العادلة في القوائم المالية الموحدة.
- تقوم الإدارة بإعادة تقدير الأعمار الإنتاجية للأصول الملموسة وغير الملموسة بشكل دوري لغايات احتساب الاستهلاكات والإطفاءات السنوية اعتماداً على الحالة العامة لتلك الأصول وتقديرات الأعمار الإنتاجية المتوقعة في المستقبل، ويتم قيد خسارة التدني في قائمة الدخل الموحدة.
- يتم تقدير مخصص الادعاءات والمخصصات الفنية اعتماداً على دراسات فنية ووفقاً لتعليمات هيئة التأمين ووفقاً لدراسات اکتوارية.
- يتم تكوين مخصص لقاء القضايا المقامة ضد الشركة والشركات التابعة اعتماداً على دراسة قانونية معدة من قبل محامي الشركة والشركات التابعة والتي بموجبها يتم تحديد المخاطر المحتمل حدوثها في المستقبل، ويعاد النظر في تلك الدراسات بشكل دوري.
- تقوم الإدارة بمراجعة دورية للموجودات المالية والتي تظهر بالكلفة لتقدير أي تدني في قيمتها ويتم قيد هذا التدني في قائمة الدخل الموحدة.
- مستويات القيمة العادلة : يتم تحديد والإفصاح عن مستوى تسلسل القيمة العادلة الذي تصنف مقاييس القيمة العادلة كاملة وكما يتم فصل قياسات القيمة العادلة وفقاً للمستويات المحددة في المعايير الدولية للتقارير المالية. يمثل الفرق بين المستوى 2 والمستوى 3 لمقاييس القيمة العادلة تقييم ما إذا كانت المعلومات أو المدخلات يمكن ملاحظتها ومدى أهمية المعلومات التي لا يمكن ملاحظتها مما يتطلب وضع أحكام وتحليل دقيق للمدخلات المستخدمة لقياس القيمة العادلة بما في ذلك الأخذ بالاعتبار كافة العوامل التي تخص الأصل أو الالتزام.

3] ودائع لدى البنوك

يتكون هذا البند مما يلي:

31 كانون الأول 2013		31 كانون الأول 2014	
المجموع	المجموع	ودائع تستحق لأكثر من ثلاثة أشهر	ودائع تستحق خلال فترة ثلاثة أشهر
دينار	دينار	دينار	دينار
8,341,173	7,292,141	338,580	6,953,561
8,341,173	7,292,141	338,580	6,953,561

- تتراوح معدلات الفائدة على أرصدة الودائع لدى البنوك بالدينار من 4.5% إلى 6.5% وعلى أرصدة الودائع بالدولار 1.5% خلال العام 2014.
- بلغت الودائع المرهونة لامر مدير عام هيئة التأمين بالإضافة إلى وظيفته 338,580 دينار كما في 31 كانون الأول 2014 (363,213 دينار كما في 31 كانون الأول 2013) وودائع مقيدة السحب للعام 2013 بقيمة 1,761,994 دينار.

4] موجودات مالية بالقيمة العادلة من خلال قائمة الدخل

إن تفاصيل هذا البند كما يلي :

31 كانون الأول 2013		31 كانون الأول 2014	
دينار	دينار	دينار	دينار
1,864,103	1,805,203	اسهم مدرجة في سوق عمان المالي	
927,383	819,855	أسهم مدرجة في اسواق خارجية	
269,566	277,585	صناديق استثمارية في أسواق خارجية *	
3,061,052	2,902,643		

* يمثل هذا البند الاستثمار في صندوق جلوبل موجود في لوكسمبورغ وهو غير مضمون رأس المال.

5] موجودات مالية بالقيمة العادلة من خلال قائمة الدخل الشامل

يتكون هذا البند مما يلي :

31 كانون الأول 2013		31 كانون الأول 2014		عدد الأسهم / الحصص
دينار	دينار	دينار	دينار	
5,544,644	5,544,644	622,913		أسهم غير مدرجة في سوق عمان المالي
5,000	5,000	5,000		أسهم أكاديمية الطيران الملكية الأردنية *
5,549,644	5,549,644			الشركة المميزة لتجارة وتوزيع المشتقات النفطية والطاقة

* تم إعادة تقييم هذه الأسهم وفق آخر دراسة تقييم متوفرة خلال سنة 2013 .

6 موجدات مالية بالتكلفة المطفأة

يتكون هذا البند مما يلي :

31 كانون الأول 2013	31 كانون الأول 2014	
دينــــــــار	دينــــــــار	
425,000	400,000	أسناد قرض شركة التجمعات الإستثمارية المتخصصة *
425,000	400,000	

تم تمديد فترة الإستحقاق لأسناد القرض ليستحق بتاريخ 6 كانون الأول 2015 والبالغ قيمة اسناد القرض الاسمية 500,000 دينار علماً بأنه تم سداد جزء من قيمة إسناد القرض 50,000 دينار بتاريخ 6 كانون الأول 2012 وجزء من قيمة الاسناد 25,000 دينار بتاريخ 9 كانون الأول 2013، وجزء من قيمة اسناد القرض 25,000 دينار بتاريخ 31 تموز 2014 وتم تعديل سعر الفائدة من 9.5٪ ليصبح 10٪.

7 إستثمارات عقارية

أ - يتكون هذا البند مما يلي :

31 كانون الأول 2013	31 كانون الأول 2014	
دينــــــــار	دينــــــــار	
7,697,090	8,067,551	أراضي
467,119	467,119	أبنية
120,697	120,697	شقق
88,433	88,433	مكتب وادي صقرة
8,373,339	8,743,800	
(76,801)	(90,326)	ينزل : الاستهلاك المتراكم
(24,834)	(24,834)	تدني في قيمة استثمارات عقارية *
8,271,704	8,628,640	

* إن الحركة الحاصلة على مخصص التدني في قيمة الاستثمارات العقارية كما يلي :

2013	2014	
دينــــــــار	دينــــــــار	
24,834	24,834	الرصيد في بداية السنة
-	-	المسترد خلال السنة
24,834	24,834	الرصيد في نهاية السنة

ب تم إعادة تقدير القيمة العادلة للاستثمارات العقارية من قبل مضمين اثنين معتمدين وقد بلغ متوسط تقدير القيمة السوقية لها 10,515,840 دينار بموجب اخر تقييم عقاري متوفر لدى الشركة بتاريخ 30 حزيران 2014 ولأراضي القسطل بتاريخ 31 كانون الأول 2014. وتم تحديد القيمة العادلة للاستثمارات العقارية بمقارنتها بالقيمة السوقية لاستثمارات عقارية مشابهة لها.

تم خلال العام 2014 بيع أراضي كلفتها 265,961 دينار في منطقة تلال سالم بمبلغ 337,000 دينار مما نتج عنه ربح 71,034 دينار تم قيدها في قائمة الدخل الموحدة (116,134 دينار للعام 2013).

قامت الشركة التابعة (شركة الاردن الدولية للاستثمار) خلال العام 2014 شراء أراضي في منطقة القسطل بمبلغ 624,635 دينار سجلت باسم الشركة التابعة (شركة تلال سالم العقارية) وهي شركة مملوكة بالكامل.

8 نقد في الصندوق ولدى البنوك

يتكون هذا البند مما يلي :

31 كانون الأول 2013	31 كانون الأول 2014	
دينار	دينار	
4,352	935	نقد في الصندوق
93,587	223,343	حسابات جارية لدى البنوك
6,613	71	حساب جاري - تسهيلات
104,552	224,349	

9 شيكات برسم التحصيل

يتكون هذا البند مما يلي :

31 كانون الأول 2013	31 كانون الأول 2014	
دينار	دينار	
229,936	326,959	شيكات برسم التحصيل *
229,936	326,959	

* يمتد استحقاق الشيكات برسم التحصيل لغاية 31 كانون الأول 2015.

10 مدينون - صافي

يتكون هذا البند مما يلي :

31 كانون الأول 2013	31 كانون الأول 2014	
دينار	دينار	
3,837,069	3,177,893	ذمم حملة البوالص
654,364	654,364	ذمم عملاء وساطة *
56,966	25,942	ذمم الوكلاء
89,045	114,956	ذمم الوسطاء
36,467	36,688	ذمم الموظفين
44,175	73,094	ذمم تجارية
424,763	240,672	ذمم اخرى
5,142,849	4,323,609	
(1,114,477)	(1,154,477)	ينزل : مخصص تدني **
4,028,372	3,169,132	صافي المدينون

- إن تفاصيل أعمار الذمم هي كما يلي :

31 كانون الأول 2013	31 كانون الأول 2014	
دينار	دينار	
774,531	1,419,464	أقل من 60 يوم
1,616,391	643,023	من 61 - 90 يوم
646,287	284,764	من 91 - 180 يوم
645,761	746,023	من 181 - 360 يوم
1,459,879	1,230,335	أكثر من 360 يوم
5,142,849	4,323,609	

* صافي بعد تنزيل الفوائد المعلقة البالغة 15,310 دينار كما في 31 كانون الأول 2014 والناجمة عن تمويل شراء أسهم لعملاء وساطة تم تعليق تداولها لأغراض الدمج (15,130 دينار كما في 31 كانون الأول 2013). ان هذه الذمم المدينة مضمونة لقاء رهن الأسهم الممولة من قبل الشركة التابعة بالاضافة الى شيكات مؤجلة الدفع و تم أخذ مخصص لتلك الذمم بالكامل.

** ان الحركة الحاصلة على مخصص التدني في المدينين كما يلي:

2013	2014	
دينار	دينار	
1,073,367	1,114,477	الرصيد في بداية السنة
41,110	40,000	إضافات
1,114,477	1,154,477	الرصيد في نهاية السنة

11 ذمم معيدي التأمين المدينة

يتكون هذا البند مما يلي :

31 كانون الأول 2013	31 كانون الأول 2014	
دينار	دينار	
140,348	218,778	شركات التأمين المحلية
142,401	673,406	شركات اعادة التأمين الخارجية
282,749	892,184	
(61,462)	(61,462)	ينزل : مخصص تدني ذمم شركات التأمين *
221,287	830,722	

- إن تفاصيل أعمار ذمم شركات التأمين المحلية هي كما يلي :

31 كانون الأول 2013	31 كانون الأول 2014	
دينار	دينار	
-	-	أقل من 60 يوم
36,404	6,114	من 61 - 90 يوم
15,160	16,208	من 91 - 180 يوم
54,667	99,328	من 181 - 360 يوم
34,117	97,128	أكثر من 360 يوم
140,348	218,778	

- إن تفاصيل أعمار ذمم شركات إعادة التأمين الخارجية كما يلي :

31 كانون الأول 2013	31 كانون الأول 2014	
دينار	دينار	
48,045	483,673	أقل من 60 يوم
14,146	159,296	من 61 - 90 يوم
26,706	1,073	من 91 - 180 يوم
2,957	25,889	من 181 - 360 يوم
50,547	3,475	أكثر من 360 يوم
142,401	673,406	

* ان الحركة الحاصلة على مخصص التدني في شركات التأمين المحلية كما يلي :

31 كانون الأول 2013	31 كانون الأول 2014	
دينار	دينار	
-	61,462	الرصيد في بداية السنة
61,462	-	اضافات
61,462	61,462	الرصيد في نهاية السنة

12 أمانات صندوق ضمان التسوية

يمثل هذا البند رصيد شركة ابداع للاستثمارات المالية (شركة تابعة) في صندوق التسوية إستناداً لأحكام المادة (90) من قانون الأوراق المالية رقم (76) لسنة 2002 والنظام الداخلي لصندوق ضمان التسوية لسنة 2004 .

13 ضريبة الدخل

أ- مخصص ضريبة الدخل

إن الحركة الحاصلة على مخصص ضريبة الدخل هي كما يلي :

2013	2014	
دينار	دينار	
-	46,552	رصيد بداية السنة
(1,346)	-	ضريبة الدخل المدفوعة
53,895	23,182	المسترد من ضريبة الدخل عن الفوائد الدائنة
-	(69,734)	مخصص ضريبة الدخل انتفت الحاجة اليه
(5,997)	-	المدفوع من ضريبة الدخل عن الفوائد الدائنة
46,552	-	

- تمثل منافع ضريبة الدخل الظاهرة في قائمة الدخل الموحدة ما يلي:

2013	2014	
دينار	دينار	
238,376	28,272	منافع موجودات ضريبية مؤجلة
(253,057)	(54,315)	اطفاء موجودات ضريبية مؤجلة
-	(56,370)	مطلوبات ضريبية مؤجلة
-	69,734	مخصص ضريبة الدخل انتفت الحاجة له
(14,681)	(12,679)	

ملخص تسوية الربح المحاسبي مع الربح الضريبي :

2013	2014	
دينار	دينار	
678,232	1,216,258	الربح المعلن
1,149,229	862,518	مصروفات غير مقبولة ضريبياً
(2,095,591)	(1,916,216)	أرباح غير خاضعة للضريبة
(268,130)	162,560	الربح (الخسارة) الضريبية *

- تم اجراء مخالصة نهائية مع دائرة ضريبة الدخل والمبيعات حتى نهاية العام 2012 كما تم تقديم كشف التقدير الذاتي للعام 2013 للشركة المالكة (شركة الاردن الدولية للتأمين) ولم يتم تدقيقها من قبل دائرة ضريبة الدخل والمبيعات ولم يصدر قرار نهائي بشأنها.
- تم اجراء مخالصة مع دائرة ضريبة الدخل والمبيعات حتى نهاية العام 2009 لشركة الأردن الدولية للاستثمار (الشركة التابعة) ، كما تم تقديم كشوف التقدير الذاتي للاعوام 2010 و2011 و2012 و2013 ، ولم يتم تدقيقها من قبل دائرة ضريبة الدخل والمبيعات ولم يصدر قرار نهائي بشأنها.
- تم اجراء مخالصة مع دائرة ضريبة الدخل والمبيعات حتى نهاية العام 2011 لشركة ابداع للاستثمارات المالية (الشركة التابعة) ، كما تم تقديم كشوف التقدير الذاتي للاعوام 2012 و2013 ولم يتم تدقيقها من قبل دائرة ضريبة الدخل والمبيعات ولم يصدر قرار نهائي بشأنها.
- قامت الشركة بتقديم كشوف التقدير الذاتي لشركة تلال سالم العقارية (الشركة التابعة) عن الاعوام 2008 ولغاية العام 2013 ولم يتم تدقيقها من قبل دائرة ضريبة الدخل والمبيعات ولم يصدر قرار نهائي بشأنها.
- لم يتم قيد ضريبة دخل للسنة المنتهية في 31 كانون الاول 2014 لشركة الاردن الدولية للتأمين وذلك لوجود خسارة مدورة مقبولة ضريبياً.
- برأي الادارة والمستشار الضريبي للشركة ، إن المخصصات المأخوذة في القوائم المالية كافية لأغراض الالتزامات الضريبية.

ب - موجودات / مطلوبات ضريبية مؤجلة

يتكون هذا البند هي كما يلي :

31 كانون الأول 2013		31 كانون الأول 2014		للسنة المنتهية في كانون الأول 2014		
الضريبة المؤجلة	الضريبة المؤجلة	الرصيد في نهاية السنة	المبالغ المضافة	المبالغ المحررة	رصيد بداية السنة	الحسابات المشمولة
دينار	دينار	دينار	دينار	دينار	دينار	
موجودات ضريبية مؤجلة						
278,150	290,115	1,215,939	40,000	-	1,175,939	مخصص التدني في المدينين
1,826	3,343	16,714	3,670	-	13,044	مخصص تعويض نهاية الخدمة
9,505	4,104	17,095	-	22,500	39,595	مخصص قضايا الموظفين
3,477	4,967	24,834	-	-	24,834	مخصص تدني في قيمة استثمارات عقارية
79,967	79,967	333,196	-	-	333,196	خسائر تدني الشهرة
-	13,700	68,500	68,500	-	-	مخصص التزامات محتملة
122,376	113,947	476,442	-	33,458	509,900	مخصص ادعاءات غير مبلغ عنها
208,180	167,295	697,061	-	170,354	867,415	خسائر مدورة مقبولة ضريبياً
703,481	677,438	2,849,781	112,170	226,312	2,963,923	
مطلوبات ضريبية مؤجلة						
562,715	562,715	2,344,644	-	-	2,344,644	أرباح تقييم موجودات مالية من خلال قائمة الدخل الشامل
-	56,370	233,895	233,895	-	-	أرباح تقييم موجودات مالية من خلال قائمة الدخل
562,715	619,085	2,578,539	233,895	-	2,344,644	

- ان الحركة على حساب الموجودات / المطلوبات الضريبية المؤجلة كما يلي :

2013		2014	
مطلوبات	موجودات	مطلوبات	موجودات
دينار	دينار	دينار	دينار
-	479,492	562,715	703,481
-	238,670	-	-
562,715	238,376	56,370	28,272
-	(253,057)	-	(54,315)
562,715	703,481	619,085	677,438

*يمثل هذا البند المنافع الضريبية المستحقة على الرصيد الافتتاحي لمخصص ادعاءات غير مبلغ عنها نتيجة لتحقيق الشركة ارباح لعام 2013 وانه من الممكن الاستفادة من هذه المنافع الضريبية في المستقبل القريب .

تم احتساب الضرائب المؤجلة وفقاً لنسب الضريبة الخاضعة لها شركة الأردن الدولية للتأمين وشركة إبداع للاستثمارات المالية (شركة تابعة) ونسبتها 24 % ، وتم احتساب المنافع الضريبية المؤجلة للشركة التابعة (شركة الأردن الدولية للاستثمار) بنسبة 20 % كما في 31 كانون الأول 2014 عوضاً عن 14 % كما في 31 كانون الأول 2013 وفقاً لقانون ضريبة الدخل رقم (34) لسنة 2014 والساري المفعول اعتباراً من اول كانون الثاني 2015 ، فقد نتج عن ذلك التعديل فرق بقيمة الموجودات الضريبية المؤجلة للعام 9,749 دينار كتخفيض لمصروف ضريبة الدخل .

ويرأى الإدارة انه سيتم الاستفادة من الموجودات الضريبية المؤجلة في المستقبل القريب .

14 ممتلكات ومعدات/صافي

ان تفاصيل هذا البند هي كما يلي :

المجموع	وسائط نقل	معدات وأجهزة وأثاث	مباني	أراضي	العــــــــــــــــام 2014
دينار	دينار	دينار	دينار	دينار	الكلفة :
3,436,220	235,222	673,861	2,164,069	363,068	الرصيد في بداية السنة
14,700	-	14,700	-	-	اضافات
3,450,920	235,222	688,561	2,164,069	363,068	الرصيد في نهاية السنة
الاستهلاك المتراكم :					
1,026,622	206,064	568,037	252,521	-	الرصيد في بداية السنة
100,273	16,228	40,714	43,331	-	استهلاك السنة
1,126,895	222,292	608,751	295,852	-	الرصيد في نهاية السنة
2,324,025	12,930	79,810	1,868,217	363,068	صافي القيمة الدفترية في نهاية السنة
العــــــــــــــــام 2013					
الكلفة :					
3,404,119	235,222	639,285	2,166,544	363,068	الرصيد في بداية السنة
34,576	-	34,576	-	-	اضافات
(2,475)	-	-	(2,475)	-	استيعادات
3,436,220	235,222	673,861	2,164,069	363,068	الرصيد في نهاية السنة
الاستهلاك المتراكم :					
910,871	186,968	514,713	209,190	-	الرصيد في بداية السنة
117,555	19,096	53,324	45,135	-	استهلاك السنة
(1,804)	-	-	(1,804)	-	استيعادات
1,026,622	206,064	568,037	252,521	-	الرصيد في نهاية السنة
2,409,598	29,158	105,824	1,911,548	363,068	صافي القيمة الدفترية في نهاية السنة
-	15	25 - 10	2	-	نسبة الإستهلاك %

- تبلغ قيمة الممتلكات والمعدات المستهلكة بالكامل 765,427 دينار كما في 31 كانون الأول 2014 (665,154) دينار كما في 31 كانون الأول 2013).

15 موجودات غير ملموسة - صافي

يمثل هذا البند رسوم رخصة مزاولة أعمال الوساطة للشركة التابعة (شركة ابداع للوساطة المالية) والتي هي غير محددة المدة.

16 موجودات أخرى

يتكون هذا البند مما يلي :

31 كانون الأول 2013	31 كانون الأول 2014	
دينــــــــار	دينــــــــار	
86,219	208,552	تأمينات قابلة للاسترداد
40,114	62,103	مصاريف مدفوعة مقدماً
254	254	علاجات ومستلزمات طبية للدعاءات
10,436	15,942	ايرادات مستحقة غير مقبوضة
-	38,013	امانات ضريبة دخل مدفوعة مقدما
77,603	190,781	النظام الالي الجديد*
87,467	81,631	تسوية التداول
16,169	2,364	أخرى
318,262	599,640	

* يمثل هذا البند مبالغ مدفوعة للنظام الالي الجديد ، والذي يتوقع الانتهاء منه خلال العام 2015 ورسمته على الموجودات غير الملموسة.

17 المخصص الحسابي - صافي

يتكون هذا البند مما يلي :

31 كانون الأول 2013	31 كانون الأول 2014	
دينــــــــار	دينــــــــار	
50,789	17,467	صافي المخصص الحسابي
(33,322)	9,613	الاحتياطي الاضافي - الحياة
17,467	27,080	

18 دائنون

يتكون هذا البند مما يلي :

31 كانون الأول 2013	31 كانون الأول 2014	
دينــــــــار	دينــــــــار	
437,390	878,102	ذمم جهات طبية
291,931	217,014	حملة بوالص
102,961	127,377	ذمم عملاء وساطة
67,626	66,221	ذمم شركات خدمات
33,872	18,415	كراجات ومحلات قطع الغيار
9,080	5,145	ذمم الوكلاء
3,562	3,443	ذمم الوسطاء
15,291	818	ذمم الموظفين
63,451	62,534	أخرى
1,025,164	1,379,069	

19 ذمم معيدي التأمين الدائنة

يتكون هذا البند مما يلي :

31 كانون الأول 2013	31 كانون الأول 2014	
دينــــــــار	دينــــــــار	
329,401	291,624	شركات التأمين المحلية
1,438,409	489,183	شركات إعادة التأمين الخارجية
1,767,810	780,807	

20 مخصصات مختلفة

يتكون هذا البند مما يلي :

إن الحركة الحاصلة على المخصصات المختلفة هي كما يلي :

رصيد بداية السنة	المكون خلال السنة	المدفوع خلال السنة	المسترد خلال السنة	رصيد نهاية السنة	
دينــــــــار	دينــــــــار	دينــــــــار	دينــــــــار	دينــــــــار	
13,044	3,670	-	-	16,714	مخصص تعويض نهاية الخدمة
39,595	-	22,500	-	17,095	مخصص قضايا الموظفين
-	68,500	-	-	68,500	مخصص التزامات مختلفة *
52,639	72,170	22,500	-	102,309	المجموع

رصيد بداية السنة	المكون خلال السنة	المدفوع خلال السنة	المسترد خلال السنة	رصيد نهاية السنة	
دينار	دينار	دينار	دينار	دينار	العام 2013
9,708	3,336	-	-	13,044	مخصص تعويض نهاية الخدمة
32,387	11,300	4,092	-	39,595	مخصص قضايا الموظفين
42,095	14,636	4,092	-	52,639	المجموع

* يمثل هذا البند مطالبات مالية من قبل مؤسسة المناطق الحرة بمبلغ 68,500 دينار تمثل بدل خدمات وكلف تشغيلية وغرامات والمتعلقة بمباني مملوكة من قبل الشركة التابعة (شركة الاردن الدولية للاستثمار) في منطقة الحلابات الصناعية وعليه قامت الشركة التابعة برفع دعوى منع مطالبة لدى محكمة بداية حقوق عمان وما زالت القضية في مرحلة تبادل اللوائح.

21 مطلوبات أخرى

يتكون هذا البند مما يلي :

31 كانون الأول 2013	31 كانون الأول 2014	
دينار	دينار	
1,188,573	1,368,393	أمانات معيدي التأمين
299,521	284,925	أمانات إدعاءات تحت التسوية
144,323	79,276	أمانات مختلفة
6,125	4,125	إيرادات مقبوضة مقدماً
8,112	-	أخرى
1,646,654	1,736,719	المجموع

22 رأس المال

يبلغ رأس المال المصرح به والمدفوع 150 / 18 مليون دينار موزع على 150 / 18 مليون سهم بقيمة اسمية دينار للسهم الواحد كما في 31 كانون الأول 2014.

23 الاحتياطي الاجباري

تمثل المبالغ المتجمعة في هذا الحساب ما تم تحويله من الأرباح السنوية قبل الضرائب بنسبة 10 % خلال السنة والسنوات السابقة وفقاً لقانون الشركات وهو غير قابل للتوزيع على المساهمين.

24 احتياطي خاص

يمثل هذا البند الزيادة في قيمة أصول الشركات المندمجة التي شكلت شركة الاردن الدولية للاستثمار (شركة تابعة) عن رأس مال الشركة بعد الاندماج، وذلك وفقاً لتقرير لجنة الدمج المشكلة من عطوفة مراقب عام الشركات.

25 فرق شراء حقوق غير المسيطرين

قامت الشركة خلال الفترة بشراء جزء من حصة غير المسيطرين في شركة الأردن الدولية للاستثمار بحيث أصبحت مساهمة الشركة في الشركة التابعة 90/08 % كما في تاريخ القوائم المالية الموحدة . وتم قيد الفرق بين القيمة المدفوعة وحصة هذه الأسهم من صافي الموجودات التي تم شراؤها للأعوام 2011 و 2012 و 2013 و 2014 والبالغة 320.354 دينار كما في نهاية العام 2014 مباشرة ضمن حقوق الملكية انسجاماً مع متطلبات المعيار الدولي رقم (3) (المعدل في عام 2008) الخاص باندماج الاعمال.

26 احتياطي تقييم استثمارات

يمثل هذا المبلغ صافي التغير في القيمة العادلة للموجودات المالية بالقيمة العادلة من خلال قائمة الدخل الشامل وبيانه كما يلي:

2013	2014	
دينــــــــار	دينــــــــار	
(59,800)	1,781,929	الرصيد في بداية السنة
2,404,444	-	التغير خلال السنة
(562,715)	-	التغير في مطلوبات ضريبية مؤجلة
1,841,729	-	صافي التغير خلال السنة - قائمة (د)
1,781,929	1,781,929	الرصيد في نهاية السنة

27 الأرباح (الخسائر) المتراكمة

يتكون هذا البند مما يلي :

2013	2014	
دينــــــــار	دينــــــــار	
(1,102,401)	(267,869)	الرصيد في بداية السنة
238,670	-	منافع ضريبية تعود لسنوات سابقة
666,674	1,202,628	يضاف : الربح للسنة
(70,812)	(129,622)	ينزل : المحول إلى الاحتياطي الإجباري
(267,869)	805,137	المجموع

28 حقوق غير المسيطرين

يمثل هذا البند قيمة حقوق غير المسيطرين لشركة الأردن الدولية للاستثمار في صافي حقوق الملكية :

حصة حقوق غير المسيطرين من (خسارة) السنة	حقوق غير المسيطرين	مجموع حقوق المسيطرين	ربح (خسارة) السنة	(خسائر) متراكمة	إحتياطي خاص	إحتياطي إجباري	رأس المال المدفوع	نسبة المساهمة	العام
دينار	دينار	دينار	دينار	دينار	دينار	دينار	دينار		
951	923,971	9,339,488	9,586	(690,074)	2,225	27,337	10,000,000	% 90/08	2014
(3,123)	967,840	9,329,902	(30,000)	(699,660)	2,225	27,337	10,000,000	% 89/59	2013

29 فوائد دائنة

يتكون هذا البند مما يلي :

2013	2014	
دينار	دينار	
484,338	396,355	فوائد بنكية مكتسبة
45,086	41,654	فوائد موجودات مالية بالكلفة المطفأة
529,424	438,009	

30 صافي ارباح الموجودات المالية

يتكون هذا البند مما يلي :

2013	2014	
دينار	دينار	
31,161	33,316	عوائد توزيعات نقدية لموجودات مالية بالقيمة العادلة من خلال قائمة الدخل
485,125	1,063,935	عوائد توزيعات نقدية لموجودات مالية بالقيمة العادلة من خلال قائمة الدخل الشامل
76,109	198,069	صافي ارباح بيع موجودات مالية بالقيمة العادلة من خلال قائمة الدخل
339,607	239,796	صافي التغير في القيمة العادلة لموجودات مالية من خلال قائمة الدخل
932,002	1,535,116	صافي ارباح بيع موجودات مالية بالقيمة العادلة من خلال قائمة الدخل

31 إيرادات أخرى

يتكون هذا البند مما يلي :

2013	2014	
دينــــــــار	دينــــــــار	
148,912	146,125	إيرادات أخرى خاصة بالاكتتاب
116,134	71,034	أرباح بيع استثمارات عقارية
33,230	56,721	عمولات وساطة مالية
1,125	51	فروقات عملة
(15,606)	39,007	أخرى
283,795	312,938	

32 نفقات الموظفين

يتكون هذا البند مما يلي :

2013	2014	
دينــــــــار	دينــــــــار	
1,127,781	998,820	الرواتب والمكافآت
121,801	105,035	حصة الشركة من الضمان الاجتماعي
8,817	8,799	تدريب موظفين
61,248	74,582	سفر وتنقلات
62,533	57,444	مصاريف طبية
27,656	21,499	أمن وحماية
3,336	3,670	مخصص تعويض نهاية الخدمة
660	1,033	ملابس موظفين
1,413,832	1,270,882	
1,156,883	1,039,852	المبلغ الموزع على حسابات الاكتتابات
256,949	231,030	المبلغ غير الموزع على حسابات الإكتتابات

33 مصاريف إدارية وعمومية

يتكون هذا البند مما يلي :

2013	2014	
دينــــــــار	دينــــــــار	
201,030	179,932	أتعاب مهنية واستشارات
42,810	56,461	قرطاسية ومطبوعات
47,989	58,186	رسوم حكومية ورسوم أخرى
55,015	34,427	إيجارات
6,476	15,386	دعاية وإعلان
56,474	59,858	مصاريف حاسب آلي
45,710	43,214	بريد واتصالات
14,843	16,991	ضيافة
43,069	41,862	مياه وكهرباء وتدفئة
32,311	31,822	ضريبة مبيعات غير قابلة للخصم
32,250	51,539	بدل تنقلات أعضاء مجلس الإدارة
62,223	58,966	رسوم بنكية
9,100	2,450	تبرعات
23,455	38,249	اشتراكات
11,148	17,000	صيانة
26,303	29,550	نظافة
18,669	20,813	مصاريف سيارات الشركة والدراجة
11,300	-	قضايا عمالية
14,371	5,153	مصاريف عطاءات
-	14,085	مصروف نهاية خدمة
49	185	عمولات وساطة
28,583	35,372	أخرى
783,178	811,501	المجموع
188,874	186,129	المبلغ الموزع على حسابات الإكتتابات
594,304	625,372	المبلغ غير الموزع على حسابات الإكتتابات

34 حصة السهم من الربح السنة

يتم احتساب الربح للسهم الواحد بقسمة الربح للسنة على المعدل المرجح لعدد الأسهم خلال السنة وبيانه كما يلي :

2013	2014	
دينار	دينار	
666,674	1,202,628	الربح للسنة العائدة لمساهمي الشركة
سهم	سهم	
18,150,000	18,150,000	المتوسط المرجح لعدد الأسهم
دينار / سهم	دينار / سهم	
0/037	0/066	نصيب السهم من الربح للسنة - (أساسي ومخفض)

35 النقد وما في حكمه

يتكون هذا البند مما يلي :

31 كانون الأول 2013	31 كانون الأول 2014	
دينار	دينار	
104,552	224,349	نقد في الصندوق ولدى البنوك
8,341,173	7,292,141	يضاف : ودائع لدى البنوك
(2,125,207)	(338,580)	ينزل : الودائع مقيدة السحب
6,320,518	7,177,910	

36 المعاملات مع أطراف ذات علاقة

تتضمن القوائم المالية الموحدة القوائم المالية للشركة والشركات التابعة التالية:

رأس مال الشركة			
2013	2014	نسبة الملكية	
دينار	دينار	%	إسم الشركة
10,000,000	10,000,000	90.08 %	شركة الأردن الدولية للاستثمار
2,500,000	2,500,000	100 %	شركة إبداع للوساطة المالية
150,000	150,000	100 %	شركة تلال سالم العقارية

كجزء من عمليات الشركة تقوم الشركة والشركات التابعة بمعاملات مع أعضاء مجلس إدارتها والأطراف ذات العلاقة بهم (كشركات وأفراد) ضمن الشروط التي تحكم مثل هذه المعاملات ويتم اعتماد حدودها من قبل مجلس الإدارة وفيما يلي العمليات التي تمت مع الأطراف ذات العلاقة:

المجموع		الجهة ذات العلاقة	
2013	2014	أعضاء مجلس الإدارة والأطراف ذات العلاقة (بهم (كشركات وأفراد)	
دينار	دينار	دينار	بنود قائمة المركز المالي الموحد
195,987	279,706	279,706	ذمم مدينة
10,207	11,887	11,887	ذمم دائنة
744,023	549,069	549,069	أقساط تأمين

رواتب ومكافآت الإدارة التنفيذية

بلغت الرواتب والمكافآت للإدارة التنفيذية العليا للشركة والشركات التابعة ما مجموعه 466,131 دينار للسنة المنتهية في 31 كانون الأول 2014 (497,295 دينار للسنة المنتهية في 31 كانون الأول 2013).

37 إدارة المخاطر

أولاً : الإفصاحات الوصفية

تقوم الشركة بإدارة مخاطرها بوسائل متعددة وذلك من خلال إستراتيجية شاملة للحد من المخاطر وتخفيفها ووضع الضوابط الرقابية المناسبة ومراقبة إستمرارية فعاليتها بما يتلائم ونظام رقابة المخاطر للوصول إلى التوازن الأمثل بين عاملي المخاطرة والعائد. إن عملية إدارة المخاطر تشمل التعرف، القياس، الإدارة والرقابة المستمرة على المخاطر المالية وغير المالية التي يمكن أن تؤثر بشكل سلبي على أداء الشركة وسمعتها إضافة إلى ضمان توزيع فعال لرأس المال لتحقيق المعدل الأمثل للعوائد مقابل المخاطر. تتعرض الشركة للمخاطر التالية: مخاطر السوق، مخاطر السيولة، مخاطر التأمين، مخاطر أسعار الفائدة والعملات.

ثانياً : الإفصاحات الكمية

أ- مخاطر التأمين

1- مخاطر التأمين

تتمثل مخاطر أي عقد تأمين في إمكانية وقوع الحدث المؤمن عليه وعدم التأكد من مبلغ الإيداع المتعلق بذلك الحدث وذلك نظراً لطبيعة عقد التأمين حيث المخاطر متقلبة وغير متوقعة بالنسبة لعقود التأمين المتعلقة بفئة تأمينية، حيث يمكن تطبيق نظرية الاحتمالات للتسعير والإحتياطي، فإن المخاطر الأساسية التي تواجه الشركة هي إن الإيداعات المتكبدة والدفعات المتعلقة بها قد تزيد عن القيمة الدفترية للإلتزامات التأمينية. هذا قد يحدث إذا كانت إمكانية وخطورة الإيداعات أكبر من المتوقع، لأن أحداث التأمين غير ثابتة وتختلف من سنة لأخرى فإن التقديرات قد تختلف عن الإحصائيات المتعلقة بها.

أظهرت الدراسات إنه كلما كانت عقود التأمين متشابهة كلما قاربت التوقعات معدل الخسارة الفعلية. كما إن وجود تنوع في مخاطر التأمين التي يتم تغطيتها يؤدي إلى إنخفاض احتمالات الخسارة الكلية للتأمين.

تمارس الشركة كافة انواع التامين على الحياة والبحري والنقل والحريق والاضرار الاخرى للممتلكات والمسؤولية والطبي والطيران من خلال فرعها الرئيسي الواقع في عمان - الدوار السادس.

تقوم الشركة والشركات التابعة من خلال كادرها من موظفين مهنيين و اداريين بالعمل على تقديم افضل خدمة لعملائها، حيث تم وضع خطة ل حمايتها من المخاطر المحتملة سواء كانت طبيعية أو غير طبيعية، وهذا يستلزم توفير المخصصات اللازمة وكذلك توفير الأجهزة الفنية اللازمة المتمكنة من الحفاظ على استمرارية الشركة والشركات التابعة وديمومتها ، ومن هنا جاءت الحاجة الماسة لوضع الإستراتيجية لإدارة المخاطر.

إن إدارة المخاطر هي عملية قياس و تقييم للمخاطر و تطوير الإستراتيجيات لإدارتها. حيث تتضمن هذه الإستراتيجيات نقل المخاطر إلى جهة أخرى و تجنبها و تقليل آثارها السلبية على الشركة والشركات التابعة بالإضافة الى قبول بعض أو كل تبعاتها. إن إدارة المخاطر تنقسم الى أربعة اقسام:

أولاً: المخاطر المادية ومن الأمثلة على هذا النوع من المخاطر (الكوارث الطبيعية والحرائق والحوادث وغيرها من المخاطر الخارجية التي ليس لها علاقة بأعمال الشركة والشركات التابعة).

ثانياً: المخاطر القانونية وهي المخاطر الناتجة عن الدعاوى القضائية او أي مخاطر ناتجة عن القوانين والتشريعات الصادرة عن هيئة التأمين وعدم الإلتزام بها.

ثالثاً: المخاطر الناتجة عن أسباب مالية ومن الأمثلة عليها (مخاطر أسعار الفائدة ، مخاطر الإئتمان ، مخاطر اسعار العملات الأجنبية ومخاطر السوق).

رابعاً: المخاطر غير الملموسة والتي يصعب التعرف عليها ومثال على ذلك مخاطر المعرفة لدى الموظفين والتي تحدث عند تطبيق معرفة ناقصة. وكذلك مخاطر العلاقات و تحدث عند وجود تعاون غير فعال مع العملاء. هذه المخاطر جميعها تقلل بشكل مباشر إنتاجية الموظف في المعرفة وتقلل فعالية الإنفاق و الربح و الخدمة والنوعية والسمعة ونوعية المكاسب.

إن إدارة المخاطر المتبعة لدى الشركة والشركات التابعة تعتمد على إعطاء الأولويات ، بحيث أن المخاطر ذات الخسائر الكبيرة و احتمالية حدوثها عالية تعالج أولاً بينما المخاطر ذات الخسائر الأقل و احتمالية حدوث أقل تعالج فيما بعد.

2- تطور الادعاءات

تظهر الجداول أدناه الإدعاءات الفعلية (بناءً على تقديرات الإدارة في نهاية السنة) مقارنة بالتوقعات للسنوات الأربع الماضية على أساس السنة التي وقع فيها الحادث لكافة فروع التأمين ، كما يلي:

تأمينات السيارات :

السنة التي وقع فيها الحادث	2010	2011	2012	2013	2014	المجموع
	دينــــــــار	دينــــــــار	دينــــــــار	دينــــــــار	دينــــــــار	دينــــــــار
كما في نهاية السنة	5,369,458	2,662,738	1,560,419	1,114,837	478,692	11,186,144
بعد سنة	3,692,580	2,956,519	1,544,653	1,259,368	-	9,453,120
بعد سنتين	3,692,580	3,009,452	1,544,653	-	-	8,246,685
بعد ثلاث سنوات	3,692,580	3,009,452	-	-	-	6,702,032
بعد اربع سنوات	3,692,580	-	-	-	-	3,692,580
التوقعات الحالية للإدعاءات المتركمة	3,692,580	3,009,452	1,544,653	1,259,368	478,692	9,984,745
الدفعات المتركمة	2,656,246	2,722,622	1,273,098	915,548	267,780	7,835,294
الإلتزامات كما ظهرت في قائمة المركز المالي	1,036,334	286,830	271,555	343,820	210,912	2,149,451
الفائض (العجز)	1,676,878	(346,714)	15,766	(144,531)	-	1,201,399

التأمين البحري :

السنة التي وقع فيها الحادث	2010	2011	2012	2013	2014	المجموع
دينار	دينار	دينار	دينار	دينار	دينار	دينار
كما في نهاية السنة	37,640	140,934	136,483	734,138	689,250	1,738,445
بعد سنة	36,876	141,270	129,451	658,962	-	966,559
بعد سنتين	37,695	141,320	129,451	-	-	308,466
بعد ثلاث سنوات	37,695	141,320	-	-	-	179,015
بعد اربع سنوات	37,695	-	-	-	-	37,695
التوقعات الحالية للإدعاءات المتراكمة	37,695	141,320	129,451	658,962	689,250	1,656,678
الدفعات المتراكمة	36,500	82,859	125,819	86,976	402,953	735,107
الإلتزامات كما ظهرت في قائمة المركز المالي	1,195	58,461	3,632	571,986	286,297	921,571
الفائض (العجز)	(55)	(386)	7,032	75,176	-	81,767

تأمينات الحريق وأخرى :

السنة التي وقع فيها الحادث	2010	2011	2012	2013	2014	المجموع
دينار	دينار	دينار	دينار	دينار	دينار	دينار
كما في نهاية السنة	8,526,332	95,474	160,429	9,418,468	4,258,325	22,459,028
بعد سنة	631,994	124,622	146,023	12,869,221	-	13,771,860
بعد سنتين	174,035	124,792	146,023	-	-	444,850
بعد ثلاث سنوات	170,062	124,792	-	-	-	294,854
بعد اربع سنوات	170,062	-	-	-	-	170,062
التوقعات الحالية للإدعاءات المتراكمة	170,062	124,792	146,023	12,869,221	4,258,325	17,568,423
الدفعات المتراكمة	150,756	75,276	138,693	131,839	519,978	1,016,542
الإلتزامات كما ظهرت في قائمة المركز المالي	19,306	49,516	7,330	12,737,382	3,738,347	16,551,881
الفائض (العجز)	8,356,270	(29,318)	14,406	(3,450,753)	-	4,890,605

تأمينات الطيران :

السنة التي وقع فيها الحادث	2010	2011	2012	2013	2014	المجموع
دينار	دينار	دينار	دينار	دينار	دينار	دينار
كما في نهاية السنة	-	-	-	-	-	-
بعد سنة	-	-	-	-	-	-
بعد سنتين	-	-	-	-	-	-
بعد ثلاث سنوات	-	-	-	-	-	-
بعد اربع سنوات	-	-	-	-	-	-
التوقعات الحالية للإدعاءات المتراكمة	-	-	-	-	-	-
الدفعات المتراكمة	-	-	-	-	-	-
الإلتزامات كما ظهرت في قائمة المركز المالي	-	-	-	-	-	-
الفائض (العجز)	-	-	-	-	-	-

تأمينات المسؤولية :

السنة التي وقع فيها الحادث	2010	2011	2012	2013	2014	المجموع
دينار	دينار	دينار	دينار	دينار	دينار	دينار
كما في نهاية السنة	390,650	-	40	93,204	23,150	507,044
بعد سنة	-	-	-	-	-	-
بعد سنتين	-	-	-	-	-	-
بعد ثلاث سنوات	-	-	-	-	-	-
بعد اربع سنوات	-	-	-	-	-	-
التوقعات الحالية للإدعاءات المتراكمة	390,650	-	-	93,204	23,150	507,004
الدفعات المتراكمة	-	-	40	-	-	40
الإلتزامات كما ظهرت في قائمة المركز المالي	390,650	-	(40)	93,204	23,150	506,964
الفائض (العجز)	-	-	40	-	-	40

تأمينات حوادث شخصية :

السنة التي وقع فيها الحادث	2010	2011	2012	2013	2014	المجموع
دينار	دينار	دينار	دينار	دينار	دينار	دينار
كما في نهاية السنة	-	107	-	2,100	125	2,332
بعد سنة	-	-	258	-	-	258
بعد سنتين	-	-	-	-	-	-
بعد ثلاث سنوات	-	-	-	-	-	-
بعد اربع سنوات	-	-	-	-	-	-
التوقعات الحالية للإدعاءات المتراكمة	-	-	-	2,100	125	2,225
الدفعات المتراكمة	-	107	148	-	-	255
الإلتزامات كما ظهرت في قائمة المركز المالي	-	(107)	(148)	2,100	125	1,970
الفائض (العجز)	-	107	-	-	-	107

التأمين الطبي :

السنة التي وقع فيها الحادث	2010	2011	2012	2013	2014	المجموع
دينار	دينار	دينار	دينار	دينار	دينار	دينار
كما في نهاية السنة	5,543,158	3,548,084	3,965,791	5,317,399	6,743,319	25,117,751
بعد سنة	4,226,755	4,187,618	4,225,336	5,789,221	-	18,428,930
بعد سنتين	4,234,558	4,229,949	4,225,336	-	-	12,689,843
بعد ثلاث سنوات	4,234,891	4,229,949	-	-	-	8,464,840
بعد اربع سنوات	4,234,891	-	-	-	-	4,234,891
التوقعات الحالية للإدعاءات المتراكمة	4,234,891	4,229,949	4,225,336	5,789,221	6,743,319	25,222,716
الدفعات المتراكمة	4,234,891	4,229,949	4,225,336	5,789,221	6,573,666	25,053,063
الإلتزامات كما ظهرت في قائمة المركز المالي	-	-	-	-	169,653	169,653
الفائض (العجز)	1,308,267	(681,865)	(259,545)	(471,822)	-	(104,965)

3- تركيز مخاطر التأمين

تركز الموجودات والمطلوبات طبقاً لنوع التأمين كما يلي :

للسنة المنتهية في 31 كانون الأول 2014								
المجموع	الحياة	الطبي	الحوادث الشخصية	الطيران	المسؤولية	الحريق والأضرار الأخرى	البحري	السيارات
دينار	دينار	دينار	دينار	دينار	دينار	دينار	دينار	دينار
24,339,426	115,293	2,832,800	1,970	438,493	554,700	16,894,116	1,282,603	2,219,451
الإجمالي								
4,297,753	47,567	1,686,762	1,953	-	223,661	326,135	251,136	1,760,539
الصافي								

للسنة المنتهية في 31 كانون الأول 2013								
المجموع	الحياة	الطبي	الحوادث الشخصية	الطيران	المسؤولية	الحريق والأضرار الأخرى	البحري	السيارات
دينار	دينار	دينار	دينار	دينار	دينار	دينار	دينار	دينار
26,904,022	116,720	2,854,164	2,123	434,101	508,927	17,884,691	1,267,599	3,835,697
الإجمالي								
5,520,256	53,521	1,572,266	2,088	102	225,690	302,196	226,186	3,138,207
الصافي								

تركز الموجودات والمطلوبات طبقاً للتوزيع الجغرافي لمجموع مطلوبات عقود التأمين كما يلي:

31 كانون الأول 2013		31 كانون الأول 2014	
مطلوبات	موجودات	مطلوبات	موجودات
دينار	دينار	دينار	دينار
حسب المناطق الجغرافية			
5,520,256	7,593,375	4,297,753	7,119,782
داخل المملكة			
-	3,633,102	-	3,404,294
دول الشرق الأوسط الأخرى			
-	8,658,287	-	8,113,000
أوروبا			
-	1,499,002	-	1,404,597
آسيا *			
5,520,256	21,383,766	4,297,753	20,041,673

* يشمل هذا البند جميع دول آسيا عدا المملكة الأردنية الهاشمية ودول الشرق الأوسط.

تركز الموجودات والمطلوبات العائدة للذمم المدينة والدائنة حسب القطاعات كما يلي :

31 كانون الأول 2013		31 كانون الأول 2014	
مطلوبات	موجودات	مطلوبات	موجودات
دينار	دينار	دينار	دينار
حسب القطاع			
قطاع خاص			
2,779,734	4,121,901	2,140,672	3,876,614
شركات ومؤسسات			
13,240	127,758	19,204	123,240
افراد			
2,792,974	4,249,659	2,159,876	3,999,854

4- مخاطر إعادة التأمين

كما هو الحال مع شركات التأمين الأخرى ، ولغرض تخفيض التعرض الى خسائر مالية قد تنتج عن المطالبات التأمينية الكبيرة ، تقوم الشركة ضمن أعمالها الإعتيادية بالدخول في إتفاقيات إعادة تأمين مع أطراف أخرى .

ولتقليل تعرضها لخسائر كبيرة نتيجة إفسار شركات إعادة التأمين ، تقوم الشركة بتقييم الوضع المالي لشركات إعادة التأمين التي تتعامل معها ورصد تركيزات مخاطر الائتمان الناتجة عن المناطق الجغرافية والأنشطة أو المكونات الإقتصادية المماثلة لتلك الشركات . إن عقود إعادة التأمين الصادرة لا تعفي الشركة من إلتزاماتها إتجاه حملة بوالص التأمين ، ونتيجة لذلك تبقى الشركة ملتزمة برصيد المطالبات المعاد تأمينها في حالة عدم تمكن معيدي التأمين من الوفاء بالإلتزاماتهم وفقا لعقود إعادة التأمين .

تقوم الشركة ولغرض تخفيض التعرض الى خسائر مالية قد تنتج عن المطالبات التأمينية الكبيرة ، بالدخول في إتفاقيات إعادة التأمين مع أطراف أخرى.

5- حساسية مخاطر التأمين

31 كانون الأول 2013		31 كانون الأول 2014		
الدخل الموحد	حقوق الملكية	الدخل الموحد	حقوق الملكية	
دينار	دينار	دينار	دينار	
23,233,985	663,551	24,403,386	1,203,579	الدخل الموحد / حقوق الملكية الموحدة
(520,532)	(520,532)	(551,327)	(551,327)	أثر خفض إجمالي الأقساط 5 % مع ثبات العوامل الأخرى
22,713,453	143,019	23,852,059	652,252	الإجمالي
23,233,985	663,551	24,403,386	1,203,579	الدخل الموحد / حقوق الملكية الموحدة
(445,066)	(445,066)	(478,948)	(478,948)	أثر رفع إجمالي التعويضات 5 % مع ثبات العوامل الأخرى
22,788,919	218,485	23,924,438	724,631	الإجمالي

ب - المخاطر المالية

تتبع الشركة والشركات التابعة سياسات مالية لإدارة المخاطر المختلفة ضمن استراتيجية محددة وتتولى إدارة الشركة والشركات التابعة رقابة وضبط المخاطر وإجراء التوزيع الاستراتيجي الأمثل لكل من الموجودات المالية والمطلوبات المالية ، وتشمل المخاطر أسعار الفائدة ، مخاطر الائتمان ، مخاطر أسعار العملات الأجنبية ومخاطر السوق.

وتتبع الشركة والشركات التابعة سياسة التحوط المالي لكل من الموجودات المالية والمطلوبات المالية كلما دعت الحاجة إلى ذلك ، وهو التحوط المتعلق بمخاطر مستقبلية متوقعة.

1- مخاطر السوق

مخاطر السوق هي مخاطر تذبذب القيمة العادلة او التدفقات النقدية للادوات المالية نتيجة للتغير في اسعار السوق ، وتنشأ مخاطر السوق نتيجة وجود مراكز مفتوحة في اسعار الفائدة والعملات والاستثمار في الاسهم. ويتم مراقبة هذه المخاطر وفقاً لسياسات واجراءات محددة ومن خلال لجان متخصصة ومراكز العمل المعنية. وتتضمن مخاطر السوق مخاطر اسعار الفائدة ، مخاطر اسعار الصرف ، مخاطر ادوات الملكية .

الجدول التالي يلخص أثر زيادة (نقصان) في مؤشر سوق عمان المالي بنسبة 5% على القيمة العادلة للموجودات المالية بالقيمة العادلة من خلال قائمة الدخل مما ينعكس على قائمة حقوق الملكية الموحدة كما في تاريخ قائمة المركز المالي الموحدة. أعد تحليل الحساسية على افتراض أن أسعار الأسهم تتحرك بنفس نسبة تغير مؤشر السوق :

+ 5 %) 5 (%		
للسنة المنتهية في 31 كانون الأول		للسنة المنتهية في 31 كانون الأول		
2014	2013	2014	2013	
دينار	دينار	دينار	دينار	قائمة الدخل الموحد
145,132	153,053	(145,132)	(153,053)	

+ 5 %) 5 (%		
31 كانون الأول		31 كانون الأول		
2014	2013	2014	2013	
دينار	دينار	دينار	دينار	حقوق الملكية
145,132	153,053	(145,132)	(153,053)	

لا تتعرض الشركة والشركات التابعة لمخاطر تقلبات أسعار صرف العملات الأجنبية حيث أن التسويات المالية مع العملاء أو معيدي التأمين تتم بالعملة المحلية . أما بما يتعلق بالعمليات بالدولار الأمريكي فان ادارة الشركة تعتقد بان خطر العملة الأجنبية المتعلقة بالدولار الأمريكي غير مادي كون الدينار الأردني (العملة الوظيفية للشركة) مربوط بالدولار الأمريكي.

2- مخاطر سعر الفائدة

مخاطر سعر الفائدة هي المخاطر المتعلقة بالتغير بقيمة الإدارة المالية نتيجة للتغيرات بمعدلات الفائدة السوقية.

كما تقوم الشركة والشركات التابعة بإدارة تعرضها لمخاطر سعر الفائدة باستمرار ، ويتم تقييم الإعتبارات المختلفة مثل التمويل وتجديد المراكز الحالية.

هذا ويتم تحديد تحاليل الحساسية بأدناه وفقاً للتعرض لأسعار الفائدة المتعلقة بالحسابات البنكية بتاريخ القوائم المالية الموحدة. كما أعد التحليل على فرض أن المبلغ القائم بتاريخ القوائم المالية الموحدة كان قائماً طوال العام. ويتم استخدام زيادة أو نقص بمقدار 0/5 % والتي تمثل تقييم إدارة الشركة والشركات التابعة للتغير المحتمل والمقبول بمعدلات الفائدة.

2013		2014		
(% 0/5)	% 0/5	(% 0/5)	% 0/5	
دينار	دينار	دينار	دينار	الربح (الخسارة) السنة
(42,229)	42,229	(37,582)	37,582	
(42,229)	42,229	(37,582)	37,582	حقوق الملكية الموحدة

3- مخاطر السيولة

تتمثل مخاطر السيولة في عدم قدرة الشركة والشركات التابعة على توفير التمويل اللازم لتأدية التزاماتها في تواريخ استحقاقها. عملية إدارة المخاطر تتضمن:

- الاحتفاظ بموجودات ذات قابلية عالية للتسويق يمكن تسيلها بسهولة كحماية ضد أي حالة نقص غير منظورة في السيولة.
- الرقابة على مؤشرات السيولة وفقا للمتطلبات الداخلية ومتطلبات السلطات الرقابية.
- إدارة التركيزات وتواريخ استحقاق الديون.

ويخلص الجدول أدناه إستحقاقات الإلتزامات المالية (على أساس الفترة المتبقية للإستحقاق من تاريخ القوائم المالية الموحدة):

المطلوبات :	أقل من شهر	أكثر من شهر إلى 3 شهور	أكثر من 3 إلى 6 شهور	أكثر من 6 شهور حتى سنة واحدة	أكثر من سنة حتى 3 سنوات	أكثر من 3 سنوات	بدون إستحقاق	المجموع
دائنون	-	1,379,069	-	-	-	-	-	1,379,069
ذمم معيدي التأمين الدائنة	-	780,807	-	-	-	-	-	780,807
مصاريف مستحقة	-	99,024	-	-	-	-	-	99,024
مخصصات مختلفة	-	102,309	-	-	-	-	-	102,309
المطلوب الى أطراف ذات علاقة	-	11,887	-	-	-	-	-	11,887
مطلوبات ضريبية مؤجلة	-	-	-	-	619,085	-	-	619,085
مطلوبات أخرى	-	4,125	79,276	-	1,653,318	-	-	1,736,719
مجموع المطلوبات	-	2,377,221	79,276	-	1,653,318	-	-	4,728,900
الموجودات	10,080,553	2,845,377	1,227,078	631,665	9,428,146	8,967,220	200,000	33,430,039

المطلوبات :	أقل من شهر	أكثر من شهر إلى 3 شهور	أكثر من 3 إلى 6 شهور	أكثر من 6 شهور حتى سنة واحدة	أكثر من سنة حتى 3 سنوات	أكثر من 3 سنوات	بدون إستحقاق	المجموع
دائنون	-	1,025,164	-	-	-	-	-	1,025,164
ذمم معيدي التأمين الدائنة	-	1,767,810	-	-	-	-	-	1,767,810
مصاريف مستحقة	-	219,066	-	-	-	-	-	219,066
مخصصات مختلفة	-	52,639	-	-	-	-	-	52,639
المطلوب الى أطراف ذات علاقة	-	10,207	-	-	-	-	-	10,207
مخصص ضريبة الدخل	-	46,552	-	-	-	-	-	46,552
مطلوبات ضريبية مؤجلة	-	-	-	-	562,715	-	-	562,715
مطلوبات أخرى	-	1,624,539	16,853	5,262	-	-	-	1,646,654
مجموع المطلوبات	-	4,745,977	16,853	5,262	-	-	-	5,330,807
الموجودات	8,082,512	3,061,052	924,768	3,658,080	7,477,334	10,681,302	200,000	34,085,048

4- مخاطر العملات الأجنبية

إن العمليات الرئيسية للشركة هي بالدينار الأردني ويتعلق خطر العملة بالتغيرات في أسعار العملة التي تنطبق على التسديدات بالعملات الأجنبية . أما فيما يتعلق بالمعاملات بالدولار الأمريكي فإن إدارة الشركة تعتقد بأن خطر العملة الأجنبية المتعلقة بالدولار الأمريكي غير مادي كون الدينار الأردني (العملة الوظيفية) للشركة مربوط بالدولار الأمريكي.

5- مخاطر الائتمان

مخاطر الائتمان تتعلق بمخاطر إخفاق الطرف الآخر بالوفاء بالتزاماته التعاقدية مما يسبب خسائر للشركة والشركات التابعة . هذا وتتبع الشركة والشركات التابعة سياسة التعامل مع أطراف مؤهلة إئتمانياً ، وذلك من أجل تخفيف خطر الخسائر المالية الناجمة عن عدم الوفاء بالالتزامات . هذا ولا تتبع الشركة والشركات التابعة سياسة لأخذ الضمانات لقاء الذمم المدينة وبالتالي فإن الذمم غير مضمونة.

أن موجودات الشركة والشركات التابعة المالية تتكون بشكل أساسي من حملة البوالص والموجودات المالية بالقيمة العادلة من خلال قائمة الدخل والموجودات المالية بالقيمة العادلة من خلال قائمة الدخل والشامل والنقد وما في حكمه وذمم مدينة أخرى ، وتمثل ذمم حملة البوالص من ديون على المؤتمنين المحليين وبعض الجهات الحكومية والمشاريع الكبيرة بالإضافة لعملاء خارجيين. ان ادارة الشركة ترى ان نسبة عدم تحصيل المديونية او عدم تحصيل جزء منها يكاد يكون ضعيفا جدا علما بانها تمثل تركيز هام لمخاطر الائتمان في مناطق العملاء الجغرافية كما ويتم المحافظة على رقابة إئتمانية صارمة حيث يتم مراقبة حسابات كل عميل على حدى وبشكل مستمر. يتمثل تركيز العملاء حسب مناطقهم الجغرافية كالآتي:

المنطقة الجغرافية	المديونية
داخل المملكة	دينار 3,169,132
خارج المملكة	-
	3,169,132

38 تحليل القطاعات الرئيسية

أ- معلومات عن قطاعات أعمال الشركة

لأغراض ادارية تم تنظيم الشركة والشركات التابعة لتشمل قطاعات الأعمال التالية: قطاع التأمين على الحياة وقطاع التأمينات العامة ويشمل المركبات والبحري والنقل والحريق والأضرار والمسؤولية والطبي وفروع أخرى وقطاع الاستثمارات ويشمل الاستثمارات العقارية واستثمارات مالية بالقيمة العادلة من خلال قائمة الدخل وموجودات مالية بالقيمة العادلة من خلال قائمة الدخل والشامل بالإضافة الى قطاع الوساطة المالية . تتم المعاملات بين قطاعات الأعمال على أساس أسعار السوق التقديرية وبنفس الشروط التي يتم التعامل بها مع الغير.

ب - معلومات التوزيع الجغرافي

يمثل هذا الايضاح التوزيع الجغرافي لأعمال الشركة والشركات التابعة ، تمارس الشركة والشركات التابعة نشاطاتها بشكل رئيسي في المملكة الأردنية الهاشمية التي تمثل الأعمال المحلية وكذلك تمارس الشركة والشركات التابعة نشاطات دولية.

هامش الملاءة بتاريخ 31 كانون الأول 2014 و2013 هو كما يلي:

31 كانون الأول 2013	31 كانون الأول 2014	
دينــــــــار	دينــــــــار	
26,323,573	26,290,586	أولاً : رأس المال المتوفر *
		ثانياً : رأس المال المطلوب :
6,173,466	5,987,881	رأس المال المطلوب مقابل مخاطر الموجودات
915,665	671,757	رأس المال المطلوب مقابل الالتزامات الاكتتابية
134,116	267,631	رأس المال المطلوب مقابل مخاطر تأمين الحياة
7,223,247	6,927,269	مجموع رأس المال المطلوب
% 364/43	% 379/52	ثالثاً : نسبة هامش الملاءة (رأس المال المتوفر / رأس المال المطلوب)

* يشمل رأس المال المتوفر ما يلي:

31 كانون الأول 2013	31 كانون الأول 2014	
دينــــــــار	دينــــــــار	رأس المال الأساسي :
18,150,000	18,150,000	رأس المال المدفوع
2,290,148	2,419,770	الإحتياطي الاجباري
2,225	2,225	الإحتياطي الخاص
967,840	923,971	حقوق غير المسيطرين
309,712	320,354	فرق شراء حقوق غير المسيطرين
(267,869)	805,137	الأرباح المدورة (الخسائر المتراكمة)
		ينزل : إستثمارات غير منسجمة مع تعليمات الإستثمار :
3,089,588	1,887,200	الزيادة في قيمة الإستثمارات العقارية
1,781,929	1,781,929	إحتياطي تقييم إستثمارات
26,323,573	26,290,586	إجمالي رأس المال المتوفر

40 تحليل استحقاقات الموجودات والمطلوبات

يبين الجدول التالي تحليل الموجودات والمطلوبات وفقا للفترة المتوقعة لاستردادها او تسويتها:

المجموع	اكثر من سنة	لغاية سنة	31 كانون الأول 2014
دينار	دينار	دينار	
الموجودات :			
7,292,141	338,580	6,953,561	ودائع لدى البنوك
2,902,643	-	2,902,643	موجودات مالية بالقيمة العادلة من خلال قائمة الدخل
5,549,644	5,549,644	-	موجودات مالية بالقيمة العادلة من خلال قائمة الدخل الشامل
400,000	400,000	-	موجودات مالية بالتكلفة المطفأة
8,628,640	8,628,640	-	إستثمارات عقارية
224,349	-	224,349	نقد في الصندوق ولدى البنوك
326,959	-	326,959	شيكات برسم التحصيل
3,169,132	1,154,477	2,014,655	مدينون- صافي
830,722	-	830,722	ذمم معيدي التأمين المدينة
25,000	-	25,000	أمانات صندوق ضمان التسوية
279,706	-	279,706	المطلوب من أطراف ذات علاقة
677,438	677,438	-	موجودات ضريبية مؤجلة
2,324,025	2,324,025	-	ممتلكات ومعدات - صافي
200,000	200,000	-	موجودات غير ملموسة
599,640	-	599,640	موجودات اخرى
33,430,039	19,272,804	14,157,235	مجموع الموجودات
المطلوبات :			
1,499,534	-	1,499,534	مخصص الأقساط غير المكتسبة- صافي
2,771,139	-	2,771,139	مخصص الادعاءات- صافي
27,080	-	27,080	المخصص الحسابي- صافي
1,379,069	-	1,379,069	دائنون
780,807	-	780,807	ذمم معيدي التأمين الدائنة
99,023	-	99,024	مصاريف مستحقة
102,309	-	102,309	مخصصات مختلفة
11,887	-	11,887	مطلوب الى اطراف ذات علاقه
619,085	619,085	-	مطلوبات ضريبية مؤجلة
1,736,719	1,653,318	83,401	مطلوبات اخرى
9,026,653	2,272,403	6,754,250	مجموع المطلوبات
24,403,386	17,000,401	7,402,985	الصافي

المجموع	اكتر من سنة	لغاية سنة	31 كانون الأول 2013
دينار	دينار	دينار	
الموجودات :			
8,341,173	363,213	7,977,960	ودائع لدى البنوك
3,061,052	-	3,061,052	موجودات مالية بالقيمة العادلة من خلال قائمة الدخل
5,549,644	5,549,644	-	موجودات مالية بالقيمة العادلة من خلال قائمة الدخل الشامل
425,000	425,000	-	موجودات مالية بالتكلفة المطفأة
8,271,704	8,271,704	-	إستثمارات عقارية
104,552	-	104,552	نقد في الصندوق ولدى البنوك
229,936	-	229,936	شيكات برسم التحصيل
4,028,372	1,114,477	2,913,895	مدينون- صافي
221,287	-	221,287	ذمم معيدي التأمين المدينة
25,000	25,000	-	أمانات صندوق ضمان التسوية
195,987	-	195,987	المطلوب من أطراف ذات علاقة
703,481	-	703,481	موجودات ضريبية مؤجلة
2,409,598	2,409,598	-	ممتلكات ومعدات - صافي
200,000	200,000	-	موجودات غير ملموسة
2318,26	-	2318,26	موجودات اخرى
34,085,048	18,358,636	15,726,412	مجموع الموجودات
المطلوبات :			
1,394,545	-	1,394,545	مخصص الأقساط غير المكتسبة- صافي
4,108,244	-	4,108,244	مخصص الادعاءات- صافي
17,467	-	17,467	المخصص الحسابي- صافي
1,025,164	-	1,025,164	دائنون
1,767,810	-	1,767,810	ذمم معيدي التأمين الدائنة
219,066	-	219,066	مصاريف مستحقة
52,639	-	52,639	مخصصات مختلفة
10,207	-	10,207	مطلوب الى اطراف ذات علاقه
46,552	-	46,552	مخصص ضريبة الدخل
562,715	-	562,715	مطلوبات ضريبية مؤجلة
1,646,654	-	1,646,654	مطلوبات اخرى
10,851,063	-	10,851,063	مجموع المطلوبات
23,233,985	18,358,636	4,875,349	الصافي

41 القضايا المقامة على الشركة

أ هنالك قضايا مقامة ضد الشركة للمطالبة بتعويضات حوادث مختلفة ، وقد بلغ مجموع القضايا المحددة القيمة حوالي 4,440,641 دينار لدى المحاكم كما في 31 كانون الأول 2014 وبرأي الإدارة ومحامي الشركة فإنه لن يترتب أية التزامات تفوق المبالغ المخصصة لها ضمن مخصص الادعاءات تحت التسوية (3,935,439 دينار كما في 31 كانون الأول 2013).

في حين لا يوجد قضايا مقامة على الشركات التابعة كما في 31 كانون الأول 2014.

ب هنالك إشعار من قبل أحد حاملي بوالص التأمين خلال العام 2011 يعلم فيها الشركة عن حدوث عطل ضرر ناتج عن حادث تعطل ، وقد تم رفع دعوى قضائية على الشركة خلال العام 2014 بمبلغ 9 مليون دينار مقدرة لغايات الرسوم هذا وبحسب تقدير الادارة ومسوي الخسائر ومحامي الشركة فإن قيمة المطالبة حوالي 3.5 مليون دينار علما بان حصة الشركة لا تتجاوز منها 2,826 دينار من تلك المطالبة.

علما بان اللجنة الفنية المشكلة من قبل حاملي البوالص قد اوصتنا بالموافقة على تسوية هذا الادعاء والقضية بحدود ما جاء بتقدير مسوي الخسائر .

هذا وبرأي ادارة ومحامي الشركة بانه لن يترتب على الشركة اية التزامات تفوق المبالغ المخصصة لها ضمن بند صافي مخصص الادعاءات.

42 التزامات ممكن أن تطرأ

أ كان على الشركة بتاريخ قائمة المركز المالي الموحدة التزامات ممكن ان تطرأ تتمثل في كفالات بنكية بقيمة 1,851,159 دينار كما في 31 كانون الأول 2014.

ب هنالك مطالبة مالية من قبل مؤسسة المناطق الحرة بمبلغ 68,500 دينار تمثل بدل خدمات وكلف تشغيلية وغرامات والمتعلقة بمباني مملوكة من قبل الشركة التابعة (شركة الأردن الدولية للإستثمار) في منطقة الحلابات الصناعية وعليه قامت الشركة التابعة برفع دعوى منع مطالبة لدى محكمة بداية حقوق عمان وما زالت القضية في مرحلة تبادل اللوائح . وبرأي الادارة والمستشار القانوني بأنه لن تتكبد الشركة اية مبالغ تفوق المخصصات المرصودة لها كما في 31 كانون الاول 2014.

ج هنالك إشعار من قبل أحد حاملي بوالص التأمين خلال العام 2013 يعلم فيها الشركة عن حدوث عطل ضرر ناتج عن حادث تعطل. هذا وبحسب تقدير الادارة فان قيمة المطالبة حوالي 8.7 مليون دينار علما بان حصة الشركة لا تتجاوز 109 دينار من تلك المطالبة.

هذا وبرأي ادارة الشركة بانه لن يترتب على الشركة اية التزامات تفوق المبالغ المخصصة لها ضمن بند صافي مخصص الادعاءات.

هذا وبرأي ادارة ومحامي الشركة بانه لن يترتب على الشركة اية التزامات تفوق المبالغ المخصصة لها ضمن بند صافي مخصص الادعاءات.

43 مستويات القيمة العادلة

أ - القيمة العادلة للموجودات المالية والمطلوبات المالية للشركة المحددة بالقيمة العادلة بشكل مستمر:

ان بعض الموجودات المالية والمطلوبات المالية للشركة مقيمة بالقيمة العادلة في نهاية كل فترة مالية ، والجدول التالي يوضح معلومات حول كيفية تحديد القيمة العادلة لهذه الموجودات المالية والمطلوبات المالية (طرق التقييم والمدخلات المستخدمة) .

العلاقة بين المدخلات الهامة غير الملموسة والقيمة العادلة	مدخلات هامة غير ملموسة	طريقة التقييم والمدخلات المستخدمة	مستوى القيمة العادلة	القيمة العادلة 31 كانون الاول 2013	القيمة العادلة 31 كانون الاول 2014	الموجودات المالية / المطلوبات المالية
				دينار	دينار	موجودات مالية بالقيمة العادلة
						موجودات مالية بالقيمة العادلة من خلال قائمة الدخل
لا ينطبق	لا ينطبق	الاسعار المعلنة في الاسواق المالية	المستوى الاول	3,061,052	2,902,643	أسهم شركات
				3,061,052	2,902,643	المجموع
						موجودات مالية بالقيمة العادلة من خلال الدخل الشامل
لا ينطبق	لا ينطبق	خصم التدفقات النقدية	المستوى الثاني	5,549,644	5,549,644	اسهم غير متوفر لها اسعار سوقية
				5,549,644	5,549,644	المجموع
				8,610,696	8,452,287	اجمالي الموجودات المالية بالقيمة العادلة

لم تكن هنالك أي تحويلات بين المستوى الاول والمستوى الثاني خلال العام 2014 والعام 2013.

ب - القيمة العادلة للموجودات المالية والمطلوبات المالية للشركة غير محددة القيمة العادلة بشكل مستمر:

باستثناء ما يرد في الجدول ادناه اننا نعتقد ان القيمة الدفترية للموجودات المالية والمطلوبات المالية الظاهرة في القوائم المالية للشركة تقارب قيمتها العادلة وذلك لأن إدارة الشركة تعتقد أن القيمة الدفترية للبنود المبينة ادناه تعادل القيمة العادلة لها تقريبا وذلك يعود اما لاستحقاقها قصير الاجل او ان أسعار الفائدة لها يعاد تسعيرها خلال العام.

مستوى القيمة العادلة	31 كانون الاول 2013		31 كانون الاول 2014		موجودات مالية غير محددة القيمة العادلة
	القيمة العادلة	القيمة الدفترية	القيمة العادلة	القيمة الدفترية	
دينار	دينار	دينار	دينار	دينار	ودائع لدى البنوك
المستوى الثاني	8,351,609	8,341,173	7,315,353	7,292,141	استثمارات عقارية
المستوى الثاني	11,361,292	8,271,704	10,515,840	8,628,640	مجموع موجودات مالية غير محددة القيمة العادلة
	19,712,901	16,612,877	17,831,193	15,920,781	

للبنود المبينة اعلاه قد تم تحديد القيمة العادلة للموجودات والمطلوبات المالية للمستوى الثاني والثالث وفقاً لنماذج تسعير متفق عليها والتي تعكس مخاطر الإئتمان لدى الأطراف التي يتم التعامل معها.

44 تطبيق معايير التقارير المالية الدولية الجديدة والمعدلة

أ- معايير التقارير المالية الدولية الجديدة والمعدلة والتي ليس لها أثر جوهري على القوائم المالية الموحدة:

تم اتباع معايير التقارير المالية الدولية الجديدة والمعدلة التالية في اعداد القوائم المالية الموحدة للشركة ، والتي لم تؤثر بشكل جوهري على المبالغ والافصاحات الواردة في القوائم المالية الموحدة ، علماً بأنه قد يكون لها تأثير على المعالجة المحاسبية للمعاملات والترتيبات المستقبلية:

توضح هذه التعديلات المتطلبات المتعلقة بالتفاصيل بين الموجودات المالية والمطلوبات المالية، وتحديدًا معنى الحقوق القانونية الملزمة للتفاصيل، التحقق والتسوية في نفس الوقت.

التعديلات على معيار المحاسبة الدولي رقم (32): عرض الادوات المالية - التفاصيل بين الموجودات المالية والمطلوبات المالية.

تلغي هذه التعديلات متطلبات الإفصاح عن المبلغ القابل للاسترداد لوحدة توليد النقد والتي وزعت الشهرة او الموجودات غير الملموسة ذات العمر الزمني غير المحدد بناءً عليها في حالة عدم وجود تدني أو عدم استعادة قيمة التدني لوحدة توليد النقد المتعلقة بها. كما قدمت هذه التعديلات متطلبات إفصاح إضافية والتي تكون ملائمة عندما يكون المبلغ القابل للاسترداد للأصل أو لوحدة توليد النقد يقاس بالقيمة العادلة مطروحاً منه تكاليف الاستبعاد.

التعديلات على معيار المحاسبة الدولي رقم (36): التدني في الموجودات - الإفصاحات حول المبلغ القابل للاسترداد للموجودات غير المالية.

جاءت هذه التعديلات للتخفيف من متطلبات التوقف عن محاسبة التحوط عندما تكون المشتقة المالية والمحددة كأداة تحوط قد تم استبدالها ضمن ظروف معينة، كما وضحت هذه التعديلات أن أي تغيير في القيمة العادلة للمشتقة المالية المحددة كأداة تحوط الناشئ عن التبادل يجب ان يؤخذ بعين الاعتبار عند تقييم وقياس فعالية التحوط.

التعديلات على معيار المحاسبة الدولي رقم (39): الأدوات المالية: الاعتراف والقياس - تبادل المشتقات ومحاسبة التحوط.

تتعلق التعديلات الحاصلة على المعيار الدولي للتقارير المالية رقم (10) بتعريف المنشآت الاستثمارية، وتتطلب تلك التعديلات من المنشآت التي ينطبق عليها تعريف المنشآت الاستثمارية عدم توحيد اعمال الشركات التابعة لها والاعتراف بها وفقاً للقيمة العادلة من خلال الأرباح والخسائر في قوائمها المالية المنفصلة والموحدة. ونتيجة لذلك تم إضافة بعض التعديلات على المعيار الدولي للتقارير المالية رقم (12) والمعيار المحاسبي الدولي رقم (27) للتعريف بمتطلبات الإفصاح الجديدة لتلك المنشآت الاستثمارية.

التعديلات على المعايير الدولية للتقارير المالية أرقام (10) و (12) -القوائم المالية الموحدة والإفصاح عن الحصص في المنشآت الأخرى ومعيار المحاسبة الدولي رقم (27): القوائم المالية المنفصلة والمتعلقة بالمنشآت الاستثمارية.

ب - معايير التقارير المالية الدولية الجديدة والمعدلة الصادرة وغير سارية المفعول بعد:

لم تقم الشركة بتطبيق المعايير الدولية للتقارير المالية الجديدة والمعدلة الواردة أدناه الصادرة والجاهزة للتطبيق المبكر لكن غير سارية المفعول بعد:

سارية المفعول للسنوات المالية التي تبدأ في أو بعد	
أول كانون الثاني 2017	المعيار الدولي للتقارير المالية رقم (15): الإيرادات من العقود مع العملاء.
	المعيار الدولي للتقارير المالية رقم (9): الأدوات المالية (2014): صدرت النسخة النهائية لهذا المعيار في شهر تموز 2014 وطرحت ما يلي:
	1 تصنيف جديد لأدوات الدين المحتفظ بها بغرض تحصيل التدفقات النقدية المتعاقد عليها مع إمكانية البيع، حيث يتم تصنيفها ضمن الموجودات المالية بالقيمة العادلة من خلال الدخل الشامل الأخر.
أول كانون الثاني 2018	2 تطبيق نموذج الخسارة المتوقعة لاحتساب خسارة تدني الموجودات المالية وذلك من خلال ثلاثة مراحل تبدأ بتحديد خسارة التدني المتوقعة خلال الاثني عشر شهرا التالية لتاريخ الاعتراف المبدئي بالتسهيلات الائتمانية ومن ثم تحديد خسارة التدني في حال زيادة مخاطر التسهيلات الائتمانية بشكل جوهري وقبل ان تصبح هذه التسهيلات غير عاملة والمرحلة الأخيرة عندما تصبح التسهيلات الائتمانية غير عاملة بشكل فعلي.
أول كانون الثاني 2016	التعديلات على المعيار الدولي للتقارير المالية رقم (11): محاسبة شراء الحصص في العمليات المشتركة.
أول كانون الثاني 2016	التعديلات على معيار المحاسبة الدولي رقم (16) ومعيار المحاسبة الدولي رقم (38): توضيح للطرق المحاسبية المقبولة للاستهلاك والإطفاء.
أول كانون الثاني 2016	التعديلات على معيار المحاسبة الدولي رقم (16) ومعيار المحاسبة الدولي رقم (41): الزراعة - النباتات المنتجة.
أول كانون الثاني 2016	التعديلات على المعيار الدولي للتقارير المالية رقم (10) ومعيار المحاسبة الدولي رقم (28): الأرباح أو الخسائر الناجمة عن بيع الأصول أو المساهمة بها بين المستثمر وشركته التابعة أو استثماراته المشتركة.
أول كانون الثاني 2016	التعديلات على معيار المحاسبة الدولي رقم (27): السماح للمنشآت بالمحاسبة عن الاستثمارات في الشركات التابعة، المشاريع المشتركة والشركات الزميلة اما بالكلفة وفقا للمعيار الدولي للتقارير المالية رقم (9) او باستخدام طريقة حقوق الملكية في القوائم المالية المنفصلة.
أول كانون الثاني 2016	التعديلات على المعيار الدولي للتقارير المالية رقم (10) والمعيار الدولي للتقارير المالية رقم (12) ومعيار المحاسبة الدولي رقم (28): الجوانب الخاصة بتطبيق الاستثناء من التوحيد في الشركات الاستثمارية.
أول كانون الثاني 2016	التعديلات على معيار المحاسبة الدولي رقم (1): المعوقات التي تواجه معدي القوائم المالية الذين يستخدمون تقديراتهم عند إعداد التقارير المالية الخاصة بهم.
أول كانون الثاني 2016	تحسينات على المعايير الدولية للتقارير المالية الصادرة في الاعوام 2012-2014.

تتوقع إدارة الشركة أن يتم تطبيق كل من المعايير والتفسيرات المبينة أعلاه في إعداد القوائم المالية الموحدة عند تاريخ سريان كل منها دون أن تحدث هذه المعايير والتفسيرات أي أثر جوهري على القوائم المالية الموحدة للشركة .