

شركة
الأردن الدولية
للتأمين

2015

التقرير السنوي

شركة الأردن الدولية للتأمين Jordan International Insurance

تقرير مجلس الإدارة العشرون
والقوائم المالية الموحدة وتقرير مدققي الحسابات
للسنة المالية المنتهية بتاريخ 31 كانون الأول 2015

التقرير السنوي 2015



حضرة صاحب الجلالة الهاشمية
الملك عبد الله الثاني بن الحسين المعظم



حضرة صاحب السمو الملكي
الأمير الحسين بن عبد الله الثاني ولي العهد المعظم

جدول المحتويات

بيانات الافصاح

15	أنشطة الشركة الرئيسية
15	الشركات التابعة للشركة
16	أعضاء مجلس الإدارة ونبذة تعريفية
21	أسماء ورتب أشخاص الإدارة العليا ونبذة تعريفية
25	جدول أعمال الهيئة العامة العادي العشرون
26	الهيكل التنظيمي للشركة
30	انجازات الشركة عبر السنوات السابقة
31	أعضاء لجنة التدقيق
32	عدد الأوراق المالية المملوكة من قبل أعضاء مجلس الإدارة
33	عدد الأوراق المالية المملوكة من قبل أشخاص الإدارة العليا التنفيذية
33	المزايا والمكافآت التي يتمتع بها كل من رئيس وأعضاء مجلس الإدارة
34	المزايا والمكافآت التي يتمتع بها أشخاص الإدارة العليا التنفيذية
35	التبرعات والمنح التي دفعتها الشركة خلال السنة المالية

القوائم المالية الموحدة وتقرير مدقق الحسابات

39	تقرير مدقق الحسابات المستقل
41	قائمة المركز المالي الموحد
42	قائمة الدخل الموحد
43	قائمة الدخل الشامل الموحد
44	قائمة التغيرات في حقوق الملكية الموحدة
45	قائمة التدفقات النقدية الموحدة
46	قائمة إيرادات الاكتتاب لأعمال التأمينات العامة
47	قائمة تكلفة التعويضات لأعمال التأمينات العامة
48	قائمة أرباح الاكتتاب لأعمال التأمينات العامة
49	قائمة إيرادات الاكتتاب لأعمال التأمين على الحياة
50	قائمة تكلفة التعويضات لأعمال التأمين على الحياة
51	قائمة أرباح الاكتتاب لأعمال التأمين على الحياة
52	قائمة المركز المالي لفرع التأمين على الحياة
53	إيضاحات حول القوائم المالية الموحدة

كلمة رئيس مجلس الإدارة

يسرني وزملائي أعضاء مجلس الإدارة أن نرحب بكم في إجتماع الهيئة العامة العادي السنوي العشرين لشركتكم متضمناً القوائم المالية كما في 2015/12/31.

لقد حققت الشركة أهدافها الربحية خلال العام 2015 والتي تضمنت تحقيق نمواً في صافي الأرباح بلغت 1.6 مليون دينار ونمواً في صافي حقوق الملكية والتي ارتفعت من 24.4 مليون دينار إلى 25.9 مليون دينار هذا بفضل النتائج الإيجابية لأعمال التأمين والاستثمار خلال العام 2015.

كما أن هامش الملاءة المالية لشركتكم قد ارتفع من 380 % إلى 413 % وهذا يؤكد قدرة الشركة على تلبية وتسديد إلتزاماتها، ونتيجة لذلك فإن شركتكم تعتبر الخيار الأنسب في تأمين الشركات الكبرى والأفراد.

لقد حافظت إدارة الشركة على تطبيق معايير التأمين وإعادة التأمين العالمية في سياستها الإكتتابية مستندة إلى ما يلي:

١. فهم كافة المخاطر التي تتعرض لها المحفظة التأمينية للشركة.
٢. التقييم المتحفظ لاحتمالية حدوث أية مخاطر قد تسبب الخسائر.
٣. تحديد قسط تأمين يحقق للشركة الربح بعد تغطية كل التعويضات المتوقعة والنفقات التشغيلية.
٤. الإكتتاب بوثائق التأمين التي تمكننا من تقديم أفضل التغطيات والحماية التأمينية للشركات والأفراد وتحقق المردود الإيجابي لشركتكم.

كما يسرني إعلامكم بأن شركتكم حافظت من خلال أعمالها على الأسس التي جعلت MENA Insurance Review تختارنا كأفضل شركة تأمين محلية للسنة الثانية على التوالي نتيجة تميز إدارتها ومهنتها في إدارة المحفظة التأمينية وإعادة التأمين لشركتكم.

أما فيما يخص جانب الاستثمار، فقد واصلت المحفظة الإستثمارية للشركة تحقيق الأداء الجيد من خلال الاستثمار في شركة أكاديمية الطيران الملكية الأردنية، وأما الشركات التابعة فقد شهد عام 2015 تحسناً في أعمال وربحية شركة الوساطة (شركة إبداع للاستثمارات المالية) وذلك بعد الزيادة في حجم نشاطها وزيادة قاعدة عملائها في سوق عمان المالي.

تمكنت شركة الأردن الدولية للاستثمار التابعة من تحقيق نتائج إيجابية خلال العام 2015 وسيتم خلال العام القادم تسويق مشاريعها بعد أن تم تكليف فريق العمل بإعداد دراسة جدوى إقتصادية وخطة العمل لمدينة الحلابات الصناعية، بالإضافة إلى المشاريع العقارية المختلفة في تلال سالم وأرض منطقة القسطل التي تم شراؤها خلال العام 2014.


- إن الخطة المستقبلية لشركتكم وخلال العام 2016 ستتركز على ما يلي:
١. التوسع في منتجات التأمين للشركات الكبرى في مجال التأمين على البضائع والتأمين على الممتلكات.
 ٢. تطوير تأمين قطاع الشركات الصغرى والمتوسطة (SME's) والأفراد (Retail) من خلال إطلاق منتجات التأمين على الحياة ومباشرة أعمال التأمين المصرفي.
 ٣. الحفاظ على قاعدة العملاء الحالية وتوسيعها من خلال علاقات العملاء وإدارة البرامج والأدوات وتقديم التغطيات المناسبة لحماية الأفراد والممتلكات والمشاريع.
 ٤. العمل على جذب شراكة إستراتيجية لمدينة الحلابات الصناعية التابعة لشركة الأردن الدولية للإستثمار.
 ٥. بناء فريق عمل مميز من خلال استمرار التركيز على التدريب وتطوير الإدارة، واختيار المميزين من الخريجين والعاملين في قطاع التأمين والبنوك.
 ٦. وكما بينت لكم في تقرير شركتكم لعام 2014 فإنه يسرني ومجلس الإدارة بأن نلتزم بوعدنا بأن يكون عام 2015 هو عام العودة لتوزيع الأرباح ، ونوصي لهيئتكم الكريمة بتوزيع 6 ٪ من صافي الأرباح على المساهمين والاحتفاظ برصيد 1.5 ٪ من الأرباح لتعزيز الملاءة المالية للشركة، واستكمال برامجنا التوسيعية بفتح مكتب إتصال لنا في دبي لضخامة حجم الأقساط والأعمال في دولة الإمارات العربية المتحدة، كما سنقوم باستكمال صيانة مبنى الشركة و تأثيث الطابق الثالث والرابع من المبنى بحيث يستطيع استيعاب الموظفين الجدد والذي تم اختيارهم من خريجي الجامعات الأردنية والدولية.

ختاماً

كلنا ثقة باستمرار الإدارة لشركتكم في العمل لتحقيق الأهداف الاستراتيجية للشركة والنتائج التي نصبو إليها لما فيه مصلحة الشركة ومساهميها والمؤمنين لديها وفريقها الفني والإداري.

ونرجو من الله العلي القدير أن يوفقنا جميعاً في خدمة الوطن والمواطن تحت ظل ورعاية صاحب الجلالة الملك حفظه الله ورعاه وسدد على طريق الخير ورفعته الوطن خطاه.

والله ولي التوفيق ،،



مازن دروزة
رئيس مجلس الإدارة

newton™

نيوتن، معادلة جديدة في التأمين

يمثل العام 2016 انطلاقة جديدة لشركة الأردن الدولية للتأمين، لقد قامت إدارة الشركة بإجراءات تحديث وتطوير أعمال الشركة وتبسيط للإجراءات وتطوير حلول إلكترونية عبر الهاتف و الأنترنت لإدارة برامج التأمين الطبي لمنتفعي الشركات والذي يتضمن راحة المنتفعين بتقديم أفضل الخدمات و سهولة الحصول عليها، وقد تم تعيين فريق عمل مميز من ذوي الإختصاصات والقدرات الأكاديمية والعملية، وتركزت الجهود في بناء علاقات مميزة وفهم إحتياجات العميل والإقتصاد الوطني على توفير الخدمات التي تلبي هذه الإحتياجات، نسعى أن نقدم المنتجات والحلول التأمينية الشاملة و المميزة ومن خلالها يتم توفير خدمات ذات قيمة مضافة.

لقد شهد قطاع الخدمات المالية في السنوات الأخيرة تراجعاً في إتجاهات عديدة، لا سيما ثقة العملاء، وذلك بسبب سوء الخدمة وإشباع الأسواق بمنتجات متواضعة في العرض، أدى ذلك الى قيام العديد من القطاعات في تطوير تكنولوجيا المعلومات والاتصالات في خدماتها حتى تلبي إحتياجات العميل وتسهل في سرعة الإجراءات المقدمة.

نيوتن (علامتنا التجارية الجديدة) هي خطوة نحو المستقبل.

لقد تم إختيار علامة تجارية خاصة بشركة الأردن الدولية للتأمين لتكون مؤشراً لافتاً لإهتمام عملائنا وتميزنا، وتسهل على المتعاملين مع شركتنا سرعة الوصول للحصول على الخدمة المرجوة وتدل على أسلوب التبسيط والتسهيل في خدماتنا.

بيانات الإفصاح





1 أ. أنشطة الشركة الرئيسية

إن النشاط الرئيسي للشركة هو ممارسة أعمال التأمين بتقديم أفضل الخدمات التأمينية لجميع عملاء الشركة.

ب. أماكن الشركة الجغرافية وعدد الموظفين في كل منها

المركز الرئيسي

الدوار السادس - شارع زهران

تلفون: 5928206 - 5901150

فاكس: 5928232

www.jiig.com

عدد الموظفين: 82

ج. حجم الاستثمار الرأسمالي للشركة

بلغ حجم الاستثمار الرأسمالي 25,997,020 دينار أردني

2 الشركات التابعة للشركة

شركة الاردن الدولية للاستثمار

الدوار السادس - شارع زهران

تلفون : 5669955

فاكس : 5667419

عدد الموظفين : 8

إن النشاط الرئيسي للشركة شراء الاراضي و اقامة المشاريع الصناعية و المدن الحرفية بالاضافة لاقامة الفنادق السياحية والعمارات السكنية ذات الطوابق و الشقق او الابنية السكنية و الفلل و المباني التجارية.

شركة ابداع للاستثمارات المالية

الدوار السادس - شارع زهران

تلفون : 5925301 - 5925304

فاكس : 5817107

عدد الموظفين : 4

إن النشاط الرئيسي للشركة هو القيام بأعمال الوساطة المالية.


3] أ. أسماء أعضاء مجلس الإدارة ونبذة تعريفية عن كل واحد منهم:

سعادة السيد مازن سميح طالب دروزة / رئيس مجلس الإدارة



- ولد عام 1958.
- حاصل على شهادة B.A في إدارة الأعمال - (L.A.U)، لبنان AMP برنامج الإدارة المتقدمة من كلية إنسياد.
- عضو في مجلس الأعيان في المملكة الأردنية الهاشمية 2010 - 2013.
- نائب رئيس مجلس الإدارة والرئيس التنفيذي لشركة أدوية الحكمة (لمنطقة الشرق الأوسط وشمال إفريقيا).
- انضم إلى شركة الحكمة في عام 1985 كممثل طبي، وتقلد العديد من المناصب، بما في ذلك "رئيس مجلس الإدارة والرئيس التنفيذي لشركة الحكمة للأدوية المحدودة (الأردن)".
- رئيس الثقة فارما المحدودة (الجزائر)، فارما إكسبير المحدودة (السودان)، وشركة الاردن الدولية للتأمين.
- عضو مجلس إدارة: الحكمة فارما (مصر)، وابن البيطار (تونس)، شركة أدوية الحكمة (لبنان) و Promo pharm (المغرب).
- عضو مجلس إدارة بنك المال الأردني.
- عضو مجلس أمناء جامعة بيرزيت.
- عضو مجلس الأمناء "مدرسة سانت لويس الصيدلة".
- إستشاري مجالس الأعضاء: الجامعة اللبنانية الأميركية (L.A.U) لبنان، والمجلس الاستشاري باك - سان فرانسيسكو.

سعادة السيد كيم فؤاد سعد أبو جابر / نائب رئيس مجلس الإدارة



- ولد عام 1956.
- نائب رئيس مجلس ادارة شركة الاردن الدولية للاستثمار مساهمة عامة.
- رئيس مجلس ادارة شركة ترافرتين (ترافكو مساهمة عامة).
- رئيس مجلس ادارة الشركة الدولية لصناعات السيلكا (مساهمة عامة).
- عضو مجلس ادارة بنك المال الاردني - كابيتال بنك.
- عضو مجلس ادارة شركة سعد ابوجابر واولاده ذ . م . م
- رئيس مجلس ادارة شركة تلال سالم العقارية الصناعية.
- عضو في العديد من الجمعيات والمؤسسات والنوادي المحلية .

معالي السيد سامي ابراهيم مفضي قموه

ممثلاً عن شركة المجموعة المتحدة للإدارة والاستشارات / عضو مجلس إدارة



- ولد عام 1940.
- حاصل على شهادة البكالوريوس في الاقتصاد من الجامعة الأمريكية ببيروت.
- حاصل على شهادة الماجستير في المالية والاقتصاد من جامعة Syracuse / نيويورك.
- رئيس مجلس ادارة شركة الأردن الدولية للإستثمار.
- وزير الصناعة والتجارة (2011 - 2012).
- رئيس مجلس امناء الجامعة الأمريكية - مادبا (2009 - 2011).
- مؤسس ورئيس مجلس ادارة شركة الاردن الدولية للاستثمار (1997 - 2011).
- مؤسس ورئيس مجلس ادارة شركة الأردن الدولية للتأمين (1996 - 2011).
- مؤسس ورئيس مجلس ادارة الشركة الدولية لصناعات السيليكا (1997 - 2006).
- وزيراً للنقل ووزير البريد والاتصالات (1998 - 1999).
- مؤسس ورئيس مجلس ادارة شركة المجموعة المتحدة للإدارة والاستشارات (1995 - 2011).
- وزيراً للمالية (1993 - 1995).
- رئيس مجلس ادارة / مدير عام شركة الشرق الاوسط للتأمين (1984 - 1993).
- رئيس مجلس ادارة / شركة دار الشعب للصحافة والطباعة والنشر (1982 - 1985).
- محاضر كلية الاقتصاد والموازنة العامة (1979 - 1980).
- مدير المكتب الخاص لوزارة الخارجية (1979 - 1980).
- نائب المندوب الدائم للمملكة الاردنية الهاشمية لدى الامم المتحدة - نيويورك (وزارة الخارجية) (1976 - 1979).
- عضو مجلس ادارة شركة الفوسفات (1973 - 1974).
- مندوب الاردن الدائم لدى مجلس الاقتصاد العربي - جامعة الدول العربية (1969 - 1973).
- مستشار اقتصادي في السفارة الاردنية بالقاهرة وزارة الاقتصاد الوطن (1968 - 1972).
- رئيس وعضو عدد من جمعيات ومؤسسات المجتمع المدني.

معالي الدكتور ميشيل عيسى مارتو / عضو مجلس إدارة

- ولد عام 1940.
- حاصل على شهادة الدكتوراه في الاقتصاد عام 1970.
- رئيس مجلس إدارة جمعية البنوك في الأردن خلال الفترة (2005 - 2009).
- عضو مجلس ادارة اتحاد المصارف العربية خلال الفترة (2005 - 2009).
- رئيس مجلس ادارة بنك الاسكان من 2004.
- وزير الماليه خلال الفتره (1998 - 2003).

- رئيس هيئة الأوراق المالية الأردنيه خلال الفتره (1997 – 1998).
- نائب محافظ البنك المركزي الأردني خلال الفتره (1989 - 1997).
- مدير عام بنك الأردن خلال الفتره (1987 - 1989).
- نائب مدير عام بنك الأردن خلال الفتره (1979 - 1987).
- نائب مدير عام شركة صناعة الأسمدة الأردنيه خلال الفتره (1977 - 1979).
- اقتصادي في البنك الدولي / واشنطن خلال الفتره (1975 - 1977).
- مستشار سمو الأمير الحسن بن طلال ورئيس الدائرة الاقتصادية في الجمعية العلمية الملكية خلال الفتره (1971 - 1975).
- مدير دائرة الأبحاث والدراسات الاقتصادية في البنك المركزي الأردني خلال الفتره (1969 - 1971).
- رئيس مجلس إدارة الشركة الأردنية لإعادة تمويل الرهن العقاري خلال الفتره من (1996-1997).
- رئيس مجلس ادارة بنك الانماء الصناعي خلال الفتره (1994 – 1997).
- نائب رئيس مجلس ادارة بنك الانماء الصناعي خلال الفتره (1992 - 1994).
- عضو مجلس ادارة شركة البوتاس العربية خلال الفتره (1991 – 1997).

سعادة السيد هيثم يوسف قمحية ممثلًا عن بنك المال الأردني – عضو مجلس إدارة



- ولد عام 1969.
- حاصل على دبلوم الإدارة المتقدمة AMP من جامعة INSEAD فرنسا.
- حاصل على درجة البكالوريوس في المحاسبة من الجامعة الأردنية عام 1992.
- حاصل على الشهادات المهنية CMA, CPA.
- مدير عام بنك المال الأردني.
- نائب رئيس مجلس إدارة كابيتال بنك الاستشارية للشركات (مركز دبي المالي العالمي DIFC).
- عضو مجلس إدارة شركة كابيتال للاستثمارات المالية.
- عضو مجلس إدارة شركة فيتناس الأردن.
- عضو مجلس أمناء مؤسسة إنجاز.
- نائب رئيس مجلس إدارة سابق لشركة كابيتال للاستثمارات المالية.
- عضو مجلس إدارة سابق في شركة الاستعلام الائتماني / الأردن.
- عضو مجلس إدارة سابق في جمعية المصدريين الأردنيين.
- عضو مجلس إدارة سابق في معهد الدراسات المصرفية.
- عضو مجلس إدارة سابق في جمعية البنوك الأردنية.
- خبير في مجال تدقيق الحسابات ، حيث عمل لدى مدققي الحسابات Arthur Andersen ويعمل في بنك المال الأردني منذ عام 1996 ، آخر منصب شغله هو مساعد المدير العام للرقابة المالية والمخاطر قبل تسلمه منصب المدير العام في شهر أيار 2005.

سعادة السيد فارس سامي ابراهيم قموه / عضو مجلس إدارة


- ولد عام 1978.
- حاصل على شهادة الماجستير في إدارة الأعمال من جامعة كولومبيا / الولايات المتحدة الأمريكية عام 2007 .
- حاصل على شهادة البكالوريوس في الهندسة الكهربائية من جامعة رينسيلار للتكنولوجيا/ الولايات المتحدة الأمريكية عام 2000 .
- مدير عام شركة الأردن الدولية للتأمين من 2011/07/11 حتى تاريخه.
- نائب الرئيس المساعد صندوق الاستثمار - بنك الكويت الوطني - دبي حتى بداية تموز 2011.
- مدير تنفيذي لشركة الأردن الدولية للتأمين عام 2008.
- عضو هيئة مديرين شركة المجموعة المتحدة للإدارة والاستشارات من عام 2002 حتى 2005.

سعادة السيد نعيم سابا عودة خوري / عضو مجلس إدارة.

- ولد عام 1940.
- محاسب قانوني.
- رئيس شرف / إتحاد المحاسبين والمراجعين العرب.
- رئيس إتحاد المحاسبين والمراجعين العرب (سابقاً).
- رئيس جمعية المحاسبين القانونيين الاردنيين (سابقاً) لمدة 4 دورات.
- عضو الهيئة العليا لمهنة تدقيق الحسابات.
- شريك في ديلويت آند توش / سابا وشركاهم (سابقاً).

سعادة السيدة لينا عمر كريشان**ممثلاً عن مؤسسة الضمان الاجتماعي - عضو مجلس إدارة**

- ولدت عام 1967.
- حاصلة على شهادة البكالوريوس في الإدارة العامة والعلوم السياسية من الجامعة الأردنية عام 1988 .
- عملت منذ تاريخ تخرجها في المؤسسة العامة للضمان الاجتماعي وتنقلت بين دوائره ذات الطابع التأميني البحث والطابع الإداري.
- عملت في الخمسة عشرة سنة الأولى في الدوائر التأمينية مثل مكتب تسوية الحقوق، دائرة التقاعد والتعويضات، دائرة الشؤون الصحية.
- انتقلت إلى الدوائر ذات الطابع الإداري كدائرة الموارد البشرية، دائرة الدراسات، إدارة المخاطر ومكتب المدير العام و أمانة سر مجلس إدارة المؤسسة.
- تبوئت المواقع التالية: مساعداً لمدير إدارة الدراسات، مديراً لإدارة دعم القرار، مديراً لإدارة المخاطر، مديراً لمكتب المدير العام وأمين سر لمجلس إدارة المؤسسة.

سعادة الأستاذ أسامة راتب الوزني / عضو مجلس إدارة

- ولد عام 1964 .
- حاصل على شهادة البكالوريوس في القانون.
- مدير عام في شركة أسامة الوزني للاستثمارات العقارية والتجارية من عام 1992 – 1997.
- عضو في هيئة مديري شركة إبداع للاستثمارات المالية.
- عضو مجلس إدارة شركة الأردن الدولية للتأمين منذ العام 2009.
- عضو مجلس إدارة شركة Primus عبر الكمبيوتر للاتصالات CNS.
- محامي أستاذ في مكتب الوزني للقانون.

سعادة السيد رمزي جورج مبدي خوري / عضو مجلس إدارة

- ولد عام 1958 .
- حاصل على شهادة البكالوريوس في الإدارة المالية من جامعة تكساس 1979.
- رئيس مجلس إدارة شركة القسوس للاستثمار من عام 2009 حتى تاريخه.
- نائب رئيس مجلس إدارة شركة أمواج العقارية من عام 2007 حتى تاريخه.
- قنصل فخري لجمهورية أيرلندا من 2003 حتى تاريخه.
- رئيس مجلس إدارة شركة وكالة المتوسط من عام 1997 حتى تاريخه.

سعادة السيد حازم نبيل غطاس الصراف / عضو مجلس إدارة

- ولد عام 1978 .
- حاصل على شهادة بكالوريوس في الهندسة المدنية من جامعة جونز هوبكنز – الولايات المتحدة الأمريكية عام 2000.
- حاصل على شهادة الماجستير في إدارة الأعمال SDA بوكوني / إيطاليا عام 2005 .
- الرئيس التنفيذي لشركة SNAX – أبو ظبي عام 2013 حتى تاريخه.

ب- أسماء ورتب أشخاص الإدارة العليا ونبذة تعريفية عن كل واحد منهم:

الإسم	الوظيفة	تاريخ الميلاد	تاريخ التعيين	الشهادة العلمية	سنة التخرج	سنوات الخبرة
فارس سامي قموه	المدير العام	1978/04/05	2011/07/11	ماجستير مالية واقتصاد	2000	من 2000 حتى تاريخه
محمود كايد مطارنه	نائب المدير العام	1953/04/03	2004/06/16	دبلوم تأمين	1977	من 1975 حتى تاريخه
لينا فايز جيروشي	نائب أول الرئيس / التأمين الطبي	1975/03/15	2012/03/01	بكالوريوس صيدلة	1998	من 1998 حتى تاريخه
إياد رفيق التميمي	المدير المالي / نائب الرئيس للدائرة المالية	1973/05/10	2009/02/15	بكالوريوس محاسبة	1995	من 1995 حتى تاريخه
احمد منذر الخصاونة	نائب أول الرئيس / تأمين الافراد	1981/08/17	2014/12/14	بكالوريس علم حاسوب	2004	من 2005 حتى تاريخه
رامي جورج دباح	نائب الرئيس - دائرة التدقيق	1984/11/18	2015/11/15	بكالوريس علم حاسوب	2005	من 2005 حتى تاريخه

السيد فارس سامي ابراهيم قموه/ المدير العام

- ولد في عام 1978 حاصل على شهادة بكالوريوس في الهندسة الكهربائية من جامعة رينسيلار للتكنولوجيا / الولايات المتحدة الأمريكية عام 2000 .
- حصل على الماجستير في إدارة الأعمال من جامعة كولومبيا / الولايات المتحدة الأمريكية عام 2007.
- مدير عام شركة الأردن الدولية للتأمين من 2011/07/11 حتى تاريخه.
- نائب الرئيس المساعد صندوق الاستثمار - بنك كويت الوطني - دبي حتى بداية تموز 2011 .
- مدير تنفيذي لشركة الأردن الدولية للتأمين عام 2008 .
- عضو هيئة مدبرين شركة المجموعة المتحدة للإدارة والاستشارات من عام 2002 حتى 2005 .

السيد محمود كايد محمود مطارنة / نائب المدير العام

- دبلوم تأمين عام 1977.
- شركة الأردن الدولية للتأمين من 2004 وحتى تاريخه.
- شركة أبو ظبي للتأمين (29 سنة).

الدكتورة لينا فايز الجيروشي / نائب أول الرئيس - التأمين الطبي

- مدير دائرة التأمين الطبي في شركة الأردن الدولية للتأمين من عام 2012 وحتى تاريخه.
- مدير دائرة التأمين الطبي في UNRWA من عام 2011 إلى عام 2012 .
- مدير أول عمليات تأمين طبي في الشرق العربي للتأمين من عام 2007 إلى عام 2011 .
- بكالوريوس صيدلة من الجامعة الأردنية 1998 .

السيد إياد رفيق التميمي / المدير المالي - نائب الرئيس للدائرة المالية

- بكالوريوس محاسبة الجامعة الأردنية 1995 .
- شركة الأردن الدولية للتأمين من 2009 وحتى تاريخه.
- شركة الأردن الدولية للاستثمار من عام 2005 - 2009 .
- شركة الأردن الدولية للصناعات من 1999 - 2005 .
- المركز العربي للصناعات الدوائية و الكيماوية عام 1995 - 1999 .

السيد احمد منذر الخصاونة / نائب أول الرئيس - تأمين الافراد

- بكالوريوس علم حاسوب - جامعة عمان الأهلية.
- مدير مبيعات وتطوير الاعمال في البنك البريطاني عام 2014 .
- مستشار الاستثمار في البنك البريطاني عام 2013 .
- مدير فرع في بنك الاردن حتى كانون الثاني 2013 .

السيد رامي جورج دباح / نائب اول للرئيس - التدقيق الداخلي من تاريخ 2015/11/15 وحتى تاريخه

- بكالوريوس علم حاسوب 2005.
- بنك الاستثمار العربي الاردني 2014-2015.
- بنك HSBC من عام 2005 - 2014.

4 أسماء كبار مالكي الأسهم وعدد الاسهم المملوكة لكل منهم مقارنة مع السنة السابقة

الرقم	الإسم	عدد الاسهم كما في 2015/12/31	نسبة المشاركة برأس المال %	عدد الاسهم كما في 2014/12/31	نسبة المشاركة برأس المال %
1	شركة المجموعة المتحدة للإدارة والاستشارات	2,220,743	% 12.235	2,141,030	% 11.796
2	معالي السيد سامي إبراهيم قموه	1,200,000	% 6.612	1,200,000	% 6.612
3	سعادة السيد كيم فؤاد سعد أبو جابر	1,172,968	% 6.463	1,172,968	% 6.463
4	المؤسسة العامة للضمان الاجتماعي	1,164,703	% 6.417	1,164,703	% 6.417
5	سعادة السيد قيس فؤاد سعد ابو جابر	1,083,094	% 5.967	1,083,094	% 5.967
6	سعادة السيد مازن سميح طالب دروزه	1,000,074	% 5.510	1,000,074	% 5.510

5 الوضع التنافسي للشركة ضمن قطاع نشاطها - تحتل الشركة المرتبة الثانية من حيث هامش الملاءة.

6 لا يوجد اعتماد على موردين محددين أو عملاء رئيسيين محلياً وخارجياً يشكلون 10 % فأكثر من إجمالي المشتريات و/أو المبيعات.

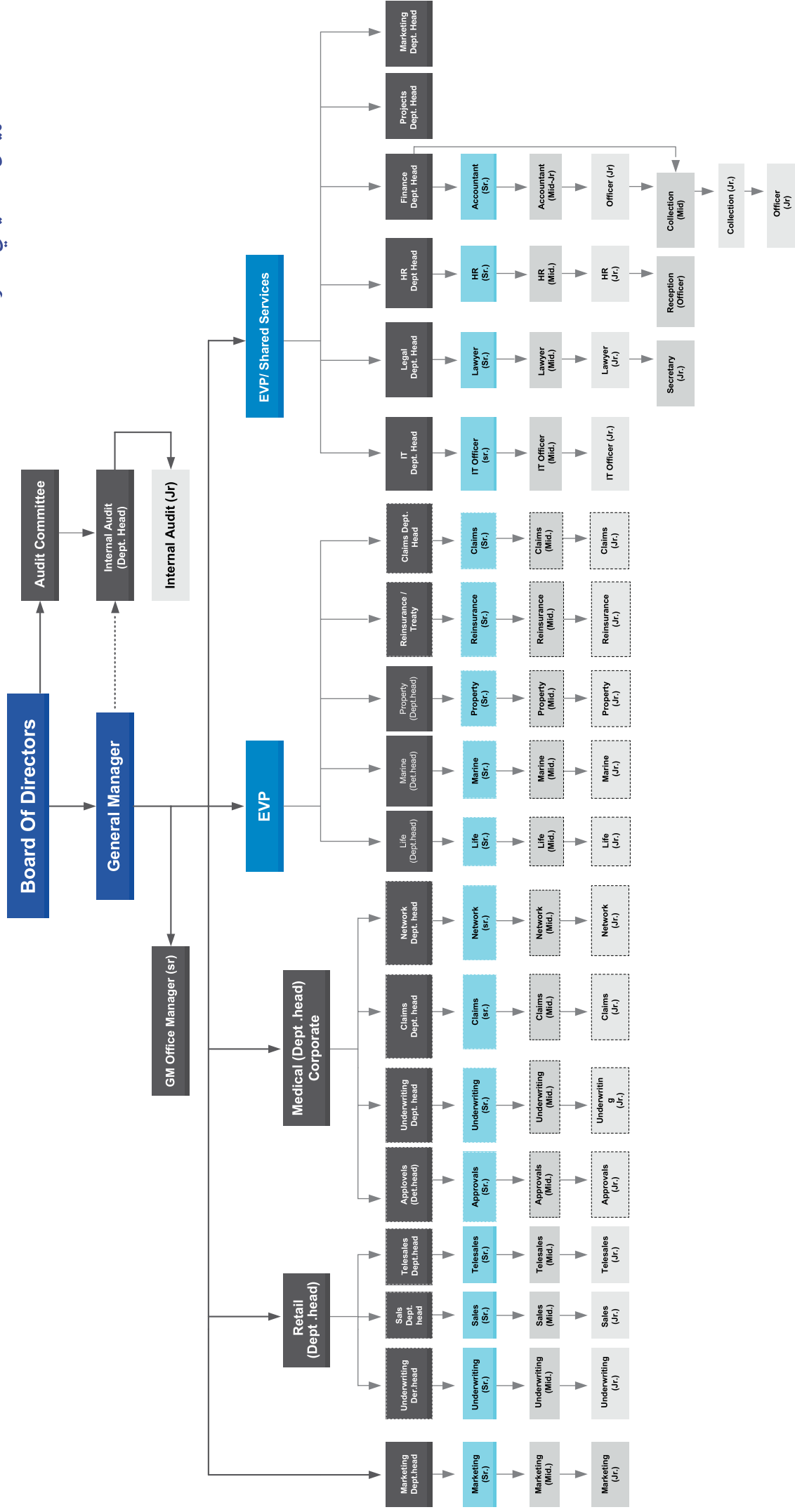
7 لا يوجد أي حماية حكومية أو امتيازات تتمتع بها الشركة أو أي من منتجاتها بموجب القوانين والأنظمة أو غيرها.
لا يوجد أي براءات اختراع أو حقوق امتياز حصلت الشركة عليها.

8 لا يوجد أي قرارات صادرة عن الحكومة أو المنظمات الدولية أو غيرها لها أثر مادي على عمل الشركة أو منتجاتها أو قدرتها التنافسية.
تقوم الشركة بتطبيق معايير الجودة الدولية من خلال السياسات والإجراءات التي تتبعها في كافة أعمالها في 2015/12/31.

جدول أعمال الهيئة العامة العادي العشرون

1. تلاوة وقائع الجلسة السابقة المنعقدة بتاريخ 2015/03/25.
2. مناقشة تقرير مجلس الإدارة عن أعمال الشركة لعام 2015 والخطة المستقبلية.
3. الاستماع إلى تقرير مدققي الحسابات عن السنة المالية المنتهية في 2015/12/31.
4. مناقشة القوائم المالية المنتهية في 2015/12/31 والمصادقة عليها، وإبراء ذمة مجلس الإدارة عن تلك المدة.
5. مناقشة توصية مجلس الإدارة على توزيع ارباح نقدية بواقع 6 ٪ من رأس المال.
6. انتخاب مجلس ادارة جديد .
7. انتخاب مدققي حسابات الشركة لعام 2016 وتفويض مجلس الإدارة بتحديد أتعابهم.
8. أي أمور أخرى تقترح الهيئة العامة وإدراجها في جدول الأعمال مما يدخل في نطاق الاجتماع العادي للهيئة العامة، على أن يقترن هذا الاقتراح بموافقة عدد من المساهمين يمثلون ما لا يقل عن 10 ٪ من الأسهم الممثلة في الاجتماع.

رئيس مجلس الإدارة



ب. عدد موظفي الشركة وفئات مؤهلاتهم

عدد موظفي الشركات التابعة		عدد موظفي الشركة الأم		المؤهل العلمي
شركة إبداع للاستثمارات المالية	شركة الأردن الدولية للاستثمار	شركة الأردن الدولية للتأمين		
-	-	-	-	دكتوراه
-	-	4	-	ماجستير
-	-	-	-	دبلوم عالي
4	4	61	-	بكالوريوس
-	1	11	-	دبلوم
-	3	6	-	ثانوية عامة
-	-	-	-	اعدادي
4	8	82	-	إجمالي عدد الموظفين

ج- برامج التأهيل والتدريب لموظفي الشركة

برنامج التأهيل و التدريب الخاص بالموظفين يتم اعداده سنويا و يراعى فيها احتياجات التدريب الخاصة بكل موظف واولوياته وفق نتائج التقييم السنوي و احتياجات وخطط الشركة المستقبلية , وتتضمن برامج التدريب المعدة لعام 2015.

عدد من المواضيع و التخصصات المختلفة و الندوات و المؤتمرات , كما يبين الجدول الاتي:

عدد المنتسبين	مكان انعقادها	تاريخ انعقادها	اسم الدورة
11	المعهد البريطاني	2015/02/01	English Training Course
3	عمان	2015/02/17	الملتقى البحري العربي
1	دبي	2015/07/19	Workshop of professional indemnity Insurance
1	عمان	2015/03/22	ICDL
12	عمان	2015/04/19	Excel Training Course
1	عمان	2015/05/31	Introduction to Insurance
16	مقر الشركة	2015/05/17	دورة تدريبية شاملة في خدمة العملاء ومهارات الاتصال
1	دبي	2015/09/06	Workshop on foundation of claims management
1	عمان	2015/09/06	مؤتمر القضاء الالكتروني وورشه العمل للعقود الالكترونية
2	معهد التأمين العربي	2015/10/05	دورة في اعادة التأمين
1	عمان	2015/12/13	Insurance Claims Handling
2	عمان	2015/10/25	Chartered Insurance Institute
52			الإجمالي

10 لا يوجد مخاطر من الممكن ان تتعرض الشركة لها خلال السنة المالية اللاحقة ولها تأثير مادي عليها.

11 الانجازات التي حققتها الشركة خلال السنة المالية:

خلاصة عن أعمال الشركة خلال السنة المالية:

- حققت شركة الأردن الدولية للتأمين جائزة افضل شركة تأمين في الأردن من مجلة MENA Insurance Review وذلك من خلال لجنة تحكيم متخصصة في أعمال التأمين واعادة التأمين.
- حصلت الشركة علي التصنيف الائتماني من خلال وكالة التصنيف العالمية AM Best بدرجة B+ للأعمال الفنية و BBB- للملاءة المالية للشركة الامر الذي سيمكن الشركة من المشاركة في تأمينات خارج المملكة الاردنية الهاشمية.
- حققت الشركة ارباحاً صافية بعد الضرائب مقدارها 1,603 مليون دينار مقارنة بربح مقداره 1,204 مليون للعام 2014
- حققت الشركة نمواً بمعدل 16 ٪ في الاقساط الاجمالية تركزت في اعمال التأمين الطبي والتأمين ضد اخطار الحريق والحياه والبحري والاضرار الاخرى للممتلكات.
- تم توقيع اتفاقية التأمين المصرفي (Bancassurance) مع السادة بنك الاسكان وذلك لتسهيل بيع الخدمات التامينية المختلفة لعلاء البنك من خلال فروع البنك المنتشرة في كافة انحاء المملكة.

12 لا يوجد أي أثر مالي لعمليات ذات طبيعة غير متكررة حدثت خلال السنة المالية ولا تدخل ضمن نشاط الشركة الطبيعي.

13 السلسلة الزمنية للأرباح والخسائر المحققة والأرباح الموزعة وصافي حقوق المساهمين وأسعار الاوراق المالية وذلك عن مدة لا تقل عن خمس سنوات أو منذ تأسيس الشركة أيهما أقل.

البيان	2015	2014	2013	2012	2011	2010
الأرباح (الخسائر) بعد الضرائب	1,603,020	1,203,579	663,551	(291,860)	(923,066)	257,986
الأرباح الموزعة	1,089,000	-	-	-	-	-
نسبة الأرباح الموزعة	٪ 6	-	-	-	-	-
صافي حقوق المساهمين	25,997,020	24,403,386	23,233,985	20,490,068	21,281,552	22,105,468
القيمة السوقية للسهم	0.70	0.60	0.38	0.49	0.58	0.60
القيمة الدفترية للسهم	1,37	1,34	1,28	1,12	1,17	1,21

14 تحليل المركز المالي للشركة ونتائج أعمالها خلال السنة المالية.

البيان	2015	2014
العائد على السهم	٪ 8.8	٪ 6.6
صافي حقوق المساهمين إلى إجمالي المطلوبات	٪ 283	٪ 270
العائد على حقوق المساهمين	٪ 6.2	٪ 4.9
العائد على الموجودات	٪ 4.6	٪ 3.6
نسبة هامش الملاءة	٪ 413	٪ 380

15 التطورات المستقبلية الهامة والخطة المستقبلية للشركة لسنة قادمة على الأقل

بدأت إدارة الشركة بإعداد الخطة المستقبلية للعام القادم والتي تركزت على تحقيق مجموعة من الأهداف الإستراتيجية للشركة وذلك لتحقيق رؤية الشركة المستقبلية والتي تعكس التغيرات في السوق المحلي والإقليمي ونتائج تطبيق الاستراتيجيات السابقة والدراسات التي قامت بها الشركة على أسواق التأمين المحلية والخارجية، وتتضمن هذه الخطة تحقيق الأهداف الهامة التالية وضمن ثلاث محاور رئيسية (Strategic Objectives):

المحور الإداري

1. الاستمرار في نهج التدريب المستمر كخيار استراتيجي للشركة لرفع كفاءة وأداء الموظفين إلى أفضل المستويات.
2. تحديث وتطوير نظام الحاسوب في الشركة لتلبية احتياجات الزبائن والوصول لتقديم خدمة التأمين الكترونياً.
3. تطوير أنظمة وسياسات الموارد البشرية لتحاكي أفضل الممارسات العالمية وذلك سعياً لتحسين بيئة العمل والحفاظ على الموارد البشرية للشركة.

المحور المالي

1. زيادة الربحية المتعلقة بنتائج الأعمال ضمن خطة العمل الموضوعية.
2. رفع كفاءة إدارة الذمم المدينة إلى مستوى متقدم.
3. توسيع الاستثمار ليشمل الأسواق الخارجية.
4. زيادة الحصة السوقية في السوق المحلي ضمن القطاعات الأكثر ربحية في الشركة.

المحور التسويقي

1. تعزيز هوية الشركة من خلال الاستثمار في التسويق والترويج والإعلان.
2. التركيز على الوسائط الحديثة في التسويق الإلكتروني ومواقع الشبكات الالكترونية وذلك لزيادة الوعي المجتمعي عن الشركة.
3. استمرار التفاعل مع المجتمع المحلي والمشاركة في نشاطات اجتماعية تطوعية وتقديم الدعم المالي لمؤسسات العمل التطوعي ضمن إمكانيات الشركة المتاحة.
4. توسيع نشاط شركة الأردن الدولية للاستثمار - شركة تابعة في مجال الإسكان والعقار.

الجدول التالي يبين السلسلة الزمنية لتطور أعمال الشركة منذ تأسيسها

إنجازات الشركة عبر السنوات السابقة

المصاريف الإدارية والعمومية	أرباح الاستثمارات	صافي الربح (الخسارة)	مجموع الاستثمارات	مجموع حقوق المساهمين	مجموع الاحتياطيات الفنية	مجموع الموجودات	نسبة الخسارة	صافي حصة الشركة من الادعاءات المدفوعة وتحت التسوية	صافي حصة الشركة من الادعاءات المدفوعة وتحت التسوية	إجمالي الأقساط المكتتبة	السنة
509,927	6,183	(486,769)	1,930,797	1,513,231	998,843	3,175,975	٪ 45.19	799,046	1,768,113	2,043,478	1996
715,699	25,135	(547,719)	3,215,638	2,424,577	1,261,413	4,629,909	٪ 83.19	2,032,929	2,443,640	3,479,478	1997
665,164	147,025	211,548	3,695,165	3,172,830	1,058,947	5,165,077	٪ 83.61	1,479,281	1,769,310	2,970,684	1998
676,992	158,301	292,107	4,026,445	3,475,858	1,054,734	5,538,607	٪ 61.87	1,214,486	1,962,912	3,000,993	1999
747,462	306,943	514,344	4,890,244	4,081,857	1,210,369	6,868,353	٪ 65.27	1,463,506	2,242,089	3,518,070	2000
985,165	303,756	111,035	6,818,377	4,220,162	2,084,650	9,771,971	٪ 82.19	3,536,367	4,302,957	5,903,001	2001
1,118,845	416,215	690,677	7,516,252	4,954,085	2,229,080	10,448,756	٪ 108.95	4,997,505	4,587,323	7,137,062	2002
1,285,280	1,307,085	514,454	8,001,616	6,457,110	3,917,394	13,086,402	٪ 93.90	5,679,063	6,047,521	9,534,506	2003
1,421,407	1,558,950	1,843,026	13,189,175	8,835,877	5,417,107	17,816,380	٪ 84.06	7,370,941	8,768,023	12,372,386	2004
1,878,190	5,423,602	4,803,310	22,015,835	18,249,425	6,032,759	28,024,550	٪ 89.19	9,164,946	10,275,560	13,342,851	2005
1,930,139	3,042,641	3,117,961	27,068,584	19,573,092	7,344,310	34,319,000	٪ 96.63	11,491,130	11,892,266	17,293,180	2006
2,216,599	2,748,646	2,357,093	26,781,012	21,624,909	7,379,746	36,684,857	٪ 106.79	12,914,107	12,092,535	16,113,898	2007
2,353,815	(967,357)	(2,138,462)	26,564,229	19,827,162	7,130,171	34,709,966	٪ 99.34	9,734,169	9,798,586	13,965,603	2008
2,043,474	406,529	710,225	28,535,495	22,480,259	8,405,323	35,054,292	٪ 77.32	9,600,522	12,417,356	16,537,017	2009
2,046,070	289,994	257,986	25,991,025	22,105,468	7,039,610	33,379,504	٪ 102.48	10,598,674	10,341,966	15,580,820	2010
2,107,384	551,995	(923,066)	25,063,649	21,281,552	7,684,811	35,346,762	٪ 103.02	7,453,986	7,235,544	17,815,221	2011
2,067,301	957,326	(291,860)	25,583,286	20,490,068	7,237,219	35,791,656	٪ 111.00	8,573,823	7,695,610	15,789,348	2012
2,197,010	527,939	663,551	25,648,573	23,233,985	5,520,256	34,085,048	٪ 81.00	3,206,699	3,952,805	10,410,642	2013
2,082,383	1,067,891	1,203,579	24,773,068	24,403,386	4,297,753	33,430,039	٪ 88.10	4,930,569	4,195,246	11,026,532	2014
2,400,319	908,020	1,603,020	24,449,760	25,997,020	3,864,363	35,169,163	٪ 89.7	4,223,315	4,707,964	12,833,528	2015

1. صافي الأقساط المكتتبة = إجمالي الأقساط المكتتبة - حصة المعيدين
2. نسبة الخسارة = صافي كلفة الادعاءات المدفوعة وتحت التسوية / صافي الأقساط المتحققة
3. مجموع الاستثمارات : تتضمن الودائع البنكية والاستثمارات بالسهم والعقارات
4. أرباح الاستثمارات : الفوائد البنكية + فروقات بيع الأسهم + أرباح سهم الشركات الموزعة + أرباح بيع الأراضي + أرباح الشركات التابعة .

16 مقدار أتعاب التدقيق للشركة والشركات التابعة ومقدار أي أتعاب أو خدمات أخرى مستحقة له

بلغت اتعاب التدقيق للشركة عام 2015 مبلغ 10,500 دينار، كما بلغت اتعاب التدقيق لشركة الاردن الدولية للاستثمار (شركة تابعة) لعام 2015 مبلغ 6,500 دينار وبلغت اتعاب التدقيق لشركة ابداع للاستثمارات المالية (شركة تابعة) لعام 2015 مبلغ 4,000 دينار.

مدقق الحسابات لا يقدم للشركة سوى أعمال التدقيق الاعتيادية.

أعضاء لجنة التدقيق:

- 1 السيد نعيم خوري - رئيس.
- 2 الاستاذ أسامه الوزني - عضو.
- 3 السيدة لينا كريشان - عضو ممثلاً عن المؤسسة العامه للضمان الاجتماعي.
- 4 السيد رامي دباح - مدير التدقيق الداخلي - امين سر اللجنة.

أنشطة لجنة التدقيق:

عقدت لجنة التدقيق ستة اجتماعات لها خلال العام 2015 ناقشت فيها عددا من المواضيع المالية والرقابية بما فيها تلك المحولة اليها من مجلس الادارة وقدمت التوصيات المناسبة لمجلس الادارة حولها.

- الاجتماع مع المدققين الخارجيين وبحث كتب الملاحظات المقدمة منهم ومتابعة معالجة الملاحظات من الادارة.
- مناقشة البيانات المالية السنوية كما في نهاية العام 2015 والبيانات المالية النصف سنوية والمرحلية الاخرى خلال السنة المذكورة مع المدققين الخارجيين وبحث نقاط التدقيق المتعلقة بها.
- الاشراف على وضع خطة التدقيق الداخلي والجدول الزمني لتنفيذها وتقييم هذه الخطة باستمرار.
- دراسة الملاحظات الواردة في تقارير التدقيق الداخلي ومتابعة معالجتها.
- دراسة الموازنة التقديرية للعام القادم 2015.
- تقييم عمل المدقق الخارجي والتوصية الى المجلس بتعيين مدقق خارجي لتدقيق البيانات المالية للشركة للسنة القادمة 2016.

17 أ- عدد الأوراق المالية المملوكة من قبل أعضاء مجلس الإدارة وأقاربهم

الاسم	2015				2014			
	عدد الأسهم	نسبة المساهمة في رأس المال	عدد أسهم الأقارب	نسبة المساهمة في رأس المال	عدد الأسهم	نسبة المساهمة في رأس المال	عدد أسهم الأقارب	نسبة المساهمة في رأس المال
سعادة السيد مازن سميح دروزه	1,000,074	% 5.510	-	-	1,000,074	% 5.510	-	-
المجموعة المتحدة للإدارة والاستشارات ويمثلها معالي السيد سامي قموه	2,220,743	% 12.235	-	-	2,141,030	% 11.796	-	-
معالي الدكتور ميشيل عيسى مارتو	210,000	% 1.157	-	-	1,200,000	% 6.612	-	-
سعادة السيد كيم فؤاد أبو جابر	1,172,968	% 6.463	-	-	210,000	% 1.157	-	-
بنك المال الأردني ويمثله سعادة السيد هيثم قمحية	440,000	% 2.424	-	-	1,172,968	% 6.463	-	-
سعادة السيد رمزي جورج خوري	10,000	% 0.055	-	-	440,000	% 2.424	-	-
المؤسسة العامة للضمان الاجتماعي وتمثلها السيدة ليلى كريشان	1,164,703	% 6.417	-	-	-	-	-	-
سعادة السيد فارس سامي قموه	500,000	% 2.755	-	-	10,000	% 0.055	-	-
سعادة السيد أسامة راتب الوزني	192,000	% 1.058	-	-	1,164,703	% 6.417	-	-
سعادة السيد حازم نبيل الصراف	25,500	% 0.140	-	-	500,000	% 2.755	-	-
سعادة السيد نعيم سبابا خوري	10,000	% 0.055	-	-	22,000	% 0.121	-	-
المجموع	8,145,988	% 44.881	-	-	25,500	% 0.140	-	-
					10,000	% 0.055	-	-
					7,896,275	% 43.506	-	-

- لا يوجد أية شركات مسيطر عليها من قبل أعضاء مجلس الإدارة وأقاربهم، أو اشخاص من الإدارة العليا وأقاربهم، تمتلك أسهما في شركة الأردن الدولية للتأمين.

ب- عدد الأوراق المملوكة من قبل أشخاص الإدارة العليا التنفيذية

الاسم	الوظيفة	الأسهام الشخصية		أسهام الأقارب	
		2014	2015	2014	2015
فارس سامي قموه	المدير العام	500,000	500,000	لا يمتلك أي سهم	لا يمتلك أي سهم
محمود كايد مطارنه	نائب المدير العام	10,000	10,000	لا يمتلك أي سهم	لا يمتلك أي سهم
لينا فايز جيروشي	مدير التأمين الطبي	لا يمتلك أي أسهم	لا يمتلك أي أسهم	لا يمتلك أي سهم	لا يمتلك أي سهم
إياد رفيق التميمي	المدير المالي	8,000	8,000	لا يمتلك أي سهم	لا يمتلك أي سهم
احمد منذر خصاونه	نائب رئيس اول	لا يمتلك أي أسهم	لا يمتلك أي أسهم	لا يمتلك أي أسهم	لا يمتلك أي أسهم
رامي جورج دباح	مدير التدقيق الداخلي	لا يمتلك أي أسهم	لا يمتلك أي أسهم	لا يمتلك أي أسهم	لا يمتلك أي أسهم

18 أ. المزايا والمكافآت التي يتمتع بها كل من رئيس وأعضاء مجلس الإدارة

الاسم	المنصب	الرواتب السنوية الإجمالية	بدل التنقلات السنوية	المكافآت السنوية	نفقات السفر السنوية	إجمالي المزايا السنوية
1	رئيس مجلس الإدارة	-	3,600	-	-	3,600
2	نائب رئيس المجلس	-	3,600	-	-	3,600
3	عضو	-	3,600	-	-	3,600
4	عضو	-	3,600	-	-	3,600
5	عضو	-	3,600	-	-	3,600
6	عضو	-	3,600	-	-	3,600
7	عضو	-	3,600	-	-	3,600
8	عضو	-	3,600	-	-	3,600
9	عضو	-	3,600	-	-	3,600
10	عضو	-	3,600	-	-	3,600
11	عضو	-	3,600	-	-	3,600

ملاحظة:

يتم إصدار شيكات بدل التنقلات لمندوبي الشركات حسب الموضع أدناه:

- المؤسسة العامة للضمان الاجتماعي باسم صندوق استثمار أموال الضمان الاجتماعي.
- بنك المال الأردني باسم مندوبه السيد هيثم قمحية.
- المجموعة المتحدة للإدارة والاستشارات باسم مندوبها.

ب . المزايا والمكافآت التي يتمتع بها أشخاص الادارة العليا التنفيذية

الاسم	المنصب	الرواتب السنوية الإجمالية	بدل التنقلات السنوية	المكافآت السنوية	نفقات السفر السنوية	إجمالي المزايا السنوية
فارس سامي قموه	المدير العام	112,210	-	-	-	112,210
محمود كايد مطارنه	نائب المدير العام	52,430	-	-	-	52,430
لينا فايز جيروشي	نائب أول الرئيس/ التأمين الطبي	46,130	-	-	-	46,130
إياد رفيق التميمي	المدير المالي/ نائب الرئيس للدائرة المالية	31,982	-	-	-	31,982
احمد منذر الخصاونة	نائب أول الرئيس/ تأمين الافراد	41,950	-	-	-	41,950
رامي جورج دباح	نائب الرئيس/ دائرة التدقيق	4,465	-	-	-	4,465

19 التبرعات والمنح التي دفعتها الشركة خلال السنة المالية.

انطلاقاً من التزام شركة الاردن الدولية للتأمين لمسؤوليتها الاجتماعية تجاه المجتمع المحلي عامة وفئة الشباب الواعد خاصة .و التي تأتي منسجمة مع رؤية الشركة ورسالتها بأن الشركة و المجتمع كيان واحد , لم تتواني الشركة بتقديم الدعم لكل المشاريع الريادية التي من شأنها زيادة الوعي الثقافي و العلمي و الذي ينعكس على نهضة المجتمع وارتقائه , وفيما يلي ايجاز عن مساهمات الشركة ودعمها لعدد من المشاريع:

الجهة المتبرع لها	قيمة التبرع / دينار
جمعية اسرة التضامن الاجتماعي	420
مدرسة البطيريركية / السلط	250

20 لا يوجد أية عقود أو مشاريع أو ارتباطات عقدتها الشركة المصدرة مع الشركات التابعة أو الشقيقة أو الحليفة أو رئيس مجلس الادارة أو أعضاء المجلس أو المدير العام أو أي موظف في الشركة أو أقاربهم.

21 مساهمة للشركة في خدمة البيئة والمجتمع المحلي / تساهم الشركة ومن خلال عملها في قطاع التأمين على تقديم الخدمة التأمينية المميزة لكافة الفروع التي تزاولها.

قواعد حوكمة الشركات المدرجة في البورصة

تلتزم الشركة بالقواعد والإرشادات بدليل الحوكمة للشركات المدرجة في البورصة باستثناء البنود التالية :-




1. توجيه الدعوة لحضور اجتماع الهيئة العامة من خلال البريد الالكتروني حيث يتم الدعوة من خلال البريد العادي حسب نظام قانون الشركات الأردني .
2. الإعلان عن موعد ومكان عقد اجتماع الهيئة العام في ثلاث صحف يومية ولمرتين على الأقل وعلى الموقع الالكتروني للشركة، حيث يتم تطبيق قانون الشركات الأردني في هذا الخصوص .
3. تقوم الشركة باستخدام موقعها الالكتروني على شبكة الانترنت لتعزيز الإفصاح والشفافية وتوفير المعلومات من خلال الكتب الرسمية الصادرة عن الشركة والموجه للهيئات الحكومية والرسمية.

22 الإقرارات المطلوبة :

1. يقر مجلس ادارة الشركة بعدم وجود أي أمور جوهرية قد تؤثر على استمرارية الشركة خلال السنة المالية التالية .
2. يقر مجلس الادارة بمسؤوليته عن إعداد البيانات المالية وتوفير نظام رقابة فعال في الشركة.

الرئيس الاسم: مازن دروزه التوقيع: 	نائب الرئيس الاسم: كيم ابو جابر التوقيع: 	عضو الاسم: سامي قموه التوقيع: 
عضو الاسم: فارس قموه التوقيع: 	عضو الاسم: رمزي خوري التوقيع: 	عضو الاسم: ميشيل مارتو التوقيع: 
عضو الاسم: لينا كريشان التوقيع: 	عضو الاسم: نعيم خوري التوقيع: 	عضو الاسم: اسامة الوزني التوقيع: 
عضو الاسم: هيثم قمحية التوقيع: 	عضو الاسم: حازم الصراف التوقيع: 	

3. نقر نحن الموقعين ادناه بصحة ودقة واكتمال المعلومات و البيانات الواردة في التقرير السنوي.

رئيس مجلس الادارة مازن دروزه 	المدير العام فارس قموه 	المدير المالي إياد التميمي 
---------------------------------------------------------------------------------------------------------------------	---------------------------------------------------------------------------------------------------------------	---------------------------------------------------------------------------------------------------------------------

القوائم المالية الموحدة وتقرير مدققي الحسابات



تقرير مدقق الحسابات المستقل

ع م / ٨١٢٣٠

السادة مساهمي
شركة الأردن الدولية للتأمين
شركة مساهمة عامة محدودة
عمان - المملكة الأردنية الهاشمية

قمنا بتدقيق القوائم المالية الموحدة المرفقة لشركة الأردن الدولية للتأمين والتي تتكون من قائمة المركز المالي الموحدة كما في ٣١ كانون الأول ٢٠١٥ وكل من قوائم الدخل والدخل الشامل والتغيرات في حقوق الملكية والتدفقات النقدية الموحدة للسنة المنتهية بذلك التاريخ، وملخص للسياسات المحاسبية الهامة، ومعلومات إضافية أخرى.

مسؤولية الإدارة عن القوائم المالية الموحدة
إن الإدارة مسؤولة عن اعداد هذه القوائم المالية الموحدة وعرضها بصورة عادلة وفقاً للمعايير الدولية للتقارير المالية. وتشمل هذه المسؤولية الاحتفاظ بالرقابة الداخلية التي تجدها الإدارة مناسبة لتمكيتها من اعداد القوائم المالية الموحدة بصورة عادلة خالية من أخطاء جوهرية، سواء كانت ناشئة عن احتيال أو عن خطأ.

مسؤولية مدقق الحسابات
إن مسؤوليتنا هي إبداء رأي حول هذه القوائم المالية الموحدة استناداً إلى تدقيقنا، قمنا بتدقيقنا وفقاً للمعايير الدولية للتدقيق، وتتطلب تلك المعايير أن نتقيد بمتطلبات قواعد السلوك المهني وأن نقوم بتخطيط وإجراء التدقيق للحصول على تأكيد معقول فيما إذا كانت القوائم المالية الموحدة خالية من أخطاء جوهرية.

يتضمن التدقيق القيام بإجراءات للحصول على بيانات تدقيق ثبوتية للمبالغ والافصاحات في القوائم المالية الموحدة. تستند الإجراءات المختارة إلى تقدير مدقق الحسابات، بما في ذلك تقييم مخاطر الأخطاء الجوهرية في القوائم المالية الموحدة، سواء كانت ناشئة عن احتيال أو عن خطأ. وعند القيام بتقييم تلك المخاطر، يأخذ مدقق الحسابات في الاعتبار إجراءات الرقابة الداخلية للشركة والمتعلقة بالإعداد والعرض العادل للقوائم المالية الموحدة، وذلك لغرض تصميم إجراءات التدقيق المناسبة حسب الظروف، وليس لغرض إبداء رأي حول فعالية الرقابة الداخلية لدى الشركة. يتضمن التدقيق كذلك تقييم ملاءمة السياسات المحاسبية المتبعة ومعقولية التقديرات المحاسبية المعدة من قبل الإدارة، وكذلك تقييم العرض الإجمالي للقوائم المالية الموحدة.

نعتقد ان بيانات التدقيق الثبوتية التي حصلنا عليها كافية ومناسبة لتوفر أساساً لرأينا حول التدقيق.

الرأي
في رأينا إن القوائم المالية الموحدة تظهر بصورة عادلة من جميع النواحي الجوهرية، الوضع المالي الموحد لشركة الأردن الدولية للتأمين كما في ٣١ كانون الأول ٢٠١٥ وأداءها المالي الموحد وتدفقاتها النقدية الموحدة للسنة المنتهية بذلك التاريخ وفقاً للمعايير الدولية للتقارير المالية.

تقرير حول المتطلبات القانونية
تحتفظ الشركة بقيود وسجلات حسابية منظمة بصورة أصولية، وهي متفقة مع القوائم المالية الموحدة المرفقة ومع القوائم المالية الموحدة الواردة في تقرير مجلس الإدارة، ونوصي الهيئة العامة للمساهمين المصادقة على هذه القوائم المالية الموحدة.

عمان - المملكة الأردنية الهاشمية
٩ شباط ٢٠١٦

ديلويت آند توش (الشرق الأوسط) - الأردن

شفيق كميل بطشون
إجازة رقم (٧٤٠)
ديلويت آند توش (الشرق الأوسط)
محاسبون قانونيون
عمان - الأردن

قائمة المركز المالي الموحدة للسنة المنتهية في 31 كانون الأول 2015 و 2014

قائمة (أ)

الموجودات	إيضاح	2015	2014
		دينار	دينار
ودائع لدى البنوك	3	8,399,558	7,292,141
موجودات مالية بالقيمة العادلة من خلال قائمة الدخل	4	341,103	2,902,643
موجودات مالية بالقيمة العادلة من خلال قائمة الدخل الشامل	5	6,948,579	5,549,644
موجودات مالية بالتكلفة المطفأة	6	365,000	400,000
إستثمارات عقارية	7	8,395,520	8,628,640
مجموع الاستثمارات		24,449,760	24,773,068
نقد في الصندوق ولدى البنوك	8	632,416	224,349
شيكات برسم التحصيل	9	425,638	326,959
مديونون - صافي	10	4,709,345	3,169,132
ذمم معيدي التأمين المدينة	11	769,090	830,722
أمانات صندوق ضمان التسوية	12	25,000	25,000
المطلوب من أطراف ذات علاقة	36	312,650	279,706
موجودات ضريبية مؤجلة	13/ ب	588,365	677,438
ممتلكات ومعدات - صافي	14	2,381,589	2,324,025
موجودات غير ملموسة - صافي	15	200,000	200,000
موجودات أخرى	16	675,310	599,640
مجموع الموجودات		35,169,163	33,430,039
المطلوبات وحقوق الملكية			
المطلوبات :			
مخصص الأقساط غير المكتسبة - صافي		1,765,988	1,499,534
مخصص الادعاءات - صافي		2,056,259	2,771,139
المخصص الحسابي - صافي	17	42,116	27,080
مجموع مطلوبات عقود التأمين		3,864,363	4,297,753
دائنون	18	1,067,841	1,379,069
ذمم معيدي التأمين الدائنة	19	1,195,060	780,807
مصاريف مستحقة		56,254	99,024
المطلوب الى أطراف ذات علاقة	36	325,322	11,887
مخصصات مختلفة	20	182,155	102,309
مخصص ضريبة الدخل	13/ أ	2,887	-
مطلوبات ضريبية مؤجلة	13/ ب	562,946	619,085
مطلوبات أخرى	21	1,915,315	1,736,719
مجموع المطلوبات		9,172,143	9,026,653
حقوق الملكية :			
رأس المال المصرح به والمدفوع	1 و 22	18,150,000	18,150,000
الإحتياطي الإيجابي	23	2,584,294	2,419,770
إحتياطي خاص	24	2,225	2,225
فرق شراء حقوق غير المسيطرين	25	325,804	320,354
إحتياطي تقييم الاستثمارات	26	1,781,698	1,781,929
الإرباح المدورة	27	2,241,752	805,137
مجموع حقوق الملكية - مساهمي الشركة		25,085,773	23,479,415
حقوق غير المسيطرين	28	911,247	923,971
مجموع حقوق الملكية		25,997,020	24,403,386
مجموع المطلوبات ومجموع حقوق الملكية		35,169,163	33,430,039

ان الايضاحات المرفقة تشكل جزءاً من هذه القوائم المالية الموحدة وتقرأ معها

قائمة الدخل الموحدة للسنة المنتهية في 31 كانون الأول 2015 و 2014

قائمة (ب)

2014	2015	إيضاح
دينــــــــار	دينــــــــار	الإيرادات :
11,026,532	12,833,528	إجمالي الأقساط المكتتبة
(6,831,286)	(8,125,564)	ينزل : حصة معيدي التأمين
4,195,246	4,707,964	صافي الأقساط المكتتبة
(104,989)	(266,454)	صافي التغير في مخصص الأقساط غير المكتتبة
(9,613)	(15,036)	صافي التغير في المخصص الحسابي
4,080,644	4,426,474	صافي إيرادات الأقساط المتحققة
723,606	874,570	إيرادات العمولات
1,535,116	1,494,848	30 صافي ارباح الموجودات المالية
15,259	17,182	إيرادات ايجارات
345,762	377,884	بدل خدمة إصدار وثائق التأمين
438,009	285,438	29 فوائد دائنة
312,938	551,480	31 إيرادات أخرى - بالصافي
7,451,334	8,027,876	مجموع الإيرادات
		التعويضات والخسائر والمصاريف :
9,578,956	10,111,108	التعويضات المدفوعة
(629,102)	(591,588)	ينزل : مستردات
(4,019,285)	(5,296,205)	حصة معيدي التأمين
4,930,569	4,223,315	صافي التعويضات المدفوعة
(1,337,105)	(714,880)	صافي التغير في مخصص الادعاءات
1,039,852	1,247,571	32 نفقات الموظفين الموزعة
186,129	283,129	33 مصاريف إدارية وعمومية الموزعة
13,500	31,500	أقساط فائض الخسارة
53,698	53,484	تكاليف اقتناء بوالص
261,127	208,403	مصاريف أخرى خاصة بالإكتتابات
8,610	47,222	مصاريف أخرى
5,156,380	5,379,744	صافي عبء التعويضات
231,030	249,303	32 نفقات الموظفين غير الموزعة
625,372	620,316	33 مصاريف إدارية وعمومية غير الموزعة
113,794	102,295	استهلاكات واطفاءات
40,000	26,128	10 و 11 مخصص التدني في المدنين - بالصافي
68,500	5,449	مخصص التزامات أخرى
6,235,076	6,383,235	إجمالي المصروفات
1,216,258	1,644,641	الربح للسنة قبل الضريبة
(12,679)	(41,621)	1/13 ضريبة الدخل
1,203,579	1,603,020	الربح للسنة - قائمة (ج) و (د)
		ويعود الى :
1,202,628	1,601,139	مساهمي الشركة
951	1,881	28 حقوق غير المسيطرين
1,203,579	1,603,020	
0/066	0/088	34 حصة السهم من ربح السنة (أساسي ومخفض)

ان الايضاحات المرفقة تشكل جزءاً من هذه القوائم المالية الموحدة وتقرأ معها

قائمة الدخل الشامل الموحد للسنة المنتهية في 31 كانون الأول 2015 و 2014

قائمة (ج)

2014	2015	إيضاح	
دينار	دينار		
1,203,579	1,603,020		الربح للسنة - قائمة (ب)
-	(231)	26	صافي التغير في احتياطي تقييم استثمارات بعد الضريبة
1,203,579	1,602,789		إجمالي الدخل الشامل للسنة - قائمة (د)
			العائد الى :
1,202,628	1,600,908		مساهمي الشركة
951	1,881		حقوق غير المسيطرين
1,203,579	1,602,789		

ان الايضاحات المرفقة تشكل جزءاً من هذه القوائم المالية الموحدة وتقرأ معها

قائمة التغيرات في حقوق الملكية الموحدة للجنة المنتهية في 31 كانون الأول 2015 و 2014

قائمة (د)

المجموع	حقوق غير المسيطرين	المجموع	الإرباح المدورة (الخسائر المتراكمة)		احتياطي تقييم الاستثمارات المالية	فرق شراء حقوق غير مسيطرين* الاستحقات المالية	احتياطي خاص	احتياطي اجباري	رأس المال المدفوع	إيضاح
			دينار	دينار						
24,403,386	923,971	23,479,415	854,963	(49,826)	1,781,929	320,354	2,225	2,419,770	18,150,000	لجنة المنتهية في 31 كانون الأول 2015
1,603,020	1,881	1,601,139	-	1,601,139	-	-	-	-	-	الرصيد في بداية السنة
(231)	-	(231)	-	-	(231)	-	-	-	-	الربح للسنة - قائمة (ب)
1,602,789	1,881	1,600,908	-	1,601,139	(231)	-	-	-	-	صافي التغير في احتياطي تقييم استثمارات بعد الضريبة
(9,155)	(14,605)	5,450	-	-	-	5,450	-	-	-	اجمالي الدخل الشامل الموحد للسنة - قائمة (ج)
-	-	-	-	(164,524)	-	-	-	164,524	-	تعديلات أخرى - شراء حقوق غير مسيطرين خلال السنة*
-	-	-	(266,598)	266,598	-	-	-	-	-	المحول إلى الإحتياطي الإجباري
25,997,020	911,247	25,085,773	588,365	1,653,387	1,781,698	325,804	2,225	2,584,294	18,150,000	التغير خلال السنة
23,233,985	967,840	22,266,145	703,481	(971,350)	1,781,929	309,712	2,225	2,290,148	18,150,000	الرصيد في نهاية السنة
1,203,579	951	1,202,628	151,482	1,051,146	-	-	-	-	-	لجنة المنتهية في 31 كانون الأول 2014
1,203,579	951	1,202,628	151,482	1,051,146	-	-	-	-	-	الرصيد في بداية السنة
(34,178)	(44,820)	10,642	-	-	-	10,642	-	-	-	الربح للسنة - قائمة (ب)
-	-	-	-	(129,622)	-	-	-	129,622	-	اجمالي الدخل الشامل الموحد للسنة - قائمة (ج)
24,403,386	923,971	23,479,415	854,963	(49,826)	1,781,929	320,354	2,225	2,419,770	18,150,000	تعديلات أخرى - شراء حقوق غير مسيطرين خلال السنة*

* يمثل هذا البند الفرق بين كافة شراء 14,632 سهم من أسهم الشركة التابعة شركة الأردن الدولية للاستثمار وصافي القيمة المكتسبة لتلك الأسهم في 31 كانون الأول 2015 بحيث أصبحت حصة الشركة برأس مال الشركة التابعة 90/22٪ وذلك وفقاً لمطابقت المعايير الدولية للتقارير المالية.

* تشمل الأرباح المدورة 588,365 دينار تمثل قيمة مودعات مخرية مقيد التصرف بها كما في 31 كانون الأول 2015

ان الإيضاحات المرفقة تشكل جزءاً من هذه القوائم المالية الموحدة وتقرأ معها

قائمة التدفقات النقدية الموحدة للسنة المنتهية في 31 كانون الأول 2015 و 2014

قائمة (هـ)

2014	2015	ايضاح
دينــــــــار	دينــــــــار	
1,216,258	1,644,641	التدفقات النقدية من عمليات التشغيل :
		الربح للسنة قبل الضريبة
		التعديلات :
113,794	102,295	استهلاكات وإطفاءات
104,989	266,454	صافي التغير في مخصص الأقساط غير المكتسبة
(1,337,105)	(714,880)	صافي التغير في المخصص الادعاءات
9,613	15,036	صافي التغير في المخصص الحسابي
(239,796)	23,600	30 صافي التغير في القيمة العادلة للموجودات المالية من خلال قائمة الدخل
(198,069)	(767)	صافي (أرباح) بيع الموجودات المالية من خلال قائمة الدخل
40,000	26,128	10 و 11 مخصص التدي في المدينين
72,170	79,846	20 مخصصات مختلفة
(71,034)	(155,302)	31 (أرباح) بيع استثمارات عقارية
(289,180)	1,287,051	صافي التدفقات النقدية من (الاستخدامات في) عمليات التشغيل قبل التغير في بنود رأس المال العامل
(97,023)	(98,679)	(الزيادة) في شيكات برسم التحصيل
819,240	(1,566,341)	(الزيادة) النقص في مدينون
(609,435)	61,632	النقص (الزيادة) في ذمم معيدي التأمين المدينة
596,274	1,951,458	المتحصل من بيع موجودات مالية من خلال قائمة الدخل
-	(816,686)	(شراء) موجودات مالية من خلال قائمة الدخل
(83,719)	(32,944)	(الزيادة) في المطلوب من أطراف ذات علاقة
(281,378)	(171,385)	(الزيادة) في موجودات أخرى
353,905	(311,228)	(النقص) الزيادة في دائنون
1,680	313,435	الزيادة في المطلوب الى أطراف ذات علاقة
(120,043)	(42,770)	(النقص) في مصاريف مستحقة
(987,003)	414,253	الزيادة (النقص) في ذمم معيدي التأمين الدائنة
90,065	178,596	الزيادة في مطلوبات أخرى
(606,617)	1,166,392	صافي (الاستخدامات النقدية في) عمليات التشغيل قبل ضريبة الدخل المدفوعة والمدفوع من المخصصات المختلفة
(606,617)	1,166,392	ضريبة الدخل المدفوعة والمدفوع من المخصصات المختلفة
-	(6,031)	ضريبة دخل مدفوعة على الفوائد الدائنة
23,182	-	13 المسترد من ضريبة دخل مدفوعة على الفوائد الدائنة
(22,500)	-	المدفوع والمسترد من مخصصات مختلفة
(605,935)	1,160,361	صافي التدفقات من (الاستخدامات النقدية في) عمليات التشغيل
		التدفقات النقدية من عمليات الاستثمار :
(636,422)	(77,054)	شراء استثمارات عقارية
337,000	452,000	المتحصل من بيع استثمارات عقارية
25,000	35,000	المتحصل من موجودات مالية بالتكلفة المطفأة
-	5,000	المتحصل من موجودات مالية من خلال الدخل الشامل
1,786,627	(10,392)	(الزيادة) النقص في ودائع لدى البنوك
(14,700)	(52,170)	14 شراء ممتلكات ومعدات وموجودات غير ملموسة
-	1,502	14 المتحصل من بيع ممتلكات ومعدات
(34,178)	(9,155)	التغير في حقوق غير المسيطرين
1,463,327	345,123	صافي التدفقات النقدية من عمليات الاستثمار
857,392	1,505,484	صافي الزيادة في النقد
6,320,518	7,177,910	النقد وما في حكمه في بداية السنة
7,177,910	8,683,002	35 النقد وما في حكمه في نهاية السنة

ان الايضاحات المرفقة تشكل جزءاً من هذه القوائم المالية الموحدة وتقرأ معها

قائمة إيرادات الاكتتاب لأعمال التأمينات العامة لسنة المنتهية في 31 كانون الأول 2015 و 2014

قائمة (و)

	المجموع		الطبي		الحوادث الشخصية		المسؤولية		الحريق والأضرار الأخرى للممتلكات		الطيران		البحري والنقل		المركبات	
	2015	2014	2015	2014	2015	2014	2015	2014	2015	2014	2015	2014	2015	2014	2015	2014
دينار	11,169,302	6,717,475	7,124,027	-	1,243	318,820	272,167	1,358,094	2,771,620	1,092,889	93,521	936,429	906,724	1,984	-	-
31 كانون الأول 2014	11,169,302	6,717,475	7,124,027	-	1,243	318,820	272,167	1,358,094	2,771,620	1,092,889	93,521	936,429	906,724	1,984	-	-
31 كانون الأول 2015	819,777	-	-	-	-	-	-	90,905	637,072	-	-	1,070	182,705	-	-	-
31 كانون الأول 2014	11,989,079	6,717,475	7,124,027	-	1,243	318,820	272,167	1,448,999	3,408,692	1,092,889	93,521	937,499	1,089,429	1,984	-	-
31 كانون الأول 2015	869,541	-	-	-	-	-	-	163,428	684,787	-	-	1,714	184,754	-	-	-
31 كانون الأول 2014	6,691,061	2,909,052	3,031,170	-	933	305,245	249,963	1,211,738	2,580,092	1,092,889	92,944	812,796	735,959	-	-	-
31 كانون الأول 2015	4,428,477	3,808,423	4,092,857	-	310	13,575	22,204	73,833	143,813	-	577	122,989	168,716	1,984	-	-
31 كانون الأول 2014	3,461,202	2,471,873	2,351,706	23	-	15,113	22,736	1,146,745	312,235	434,101	438,493	160,131	336,032	14,028	-	-
31 كانون الأول 2015	1,961,668	1,129,493	930,106	18	-	13,711	20,354	1,131,355	288,487	433,999	438,493	138,730	284,228	163	-	-
31 كانون الأول 2014	1,499,534	1,342,380	1,421,600	5	-	1,402	2,382	15,390	23,748	102	-	21,401	51,804	13,865	-	-
31 كانون الأول 2015	4,848,893	2,351,706	2,696,807	-	910	22,736	62,764	312,235	1,667,812	438,493	27,867	336,032	392,733	-	-	-
31 كانون الأول 2014	3,082,905	930,106	1,076,197	-	683	20,354	56,652	288,487	1,585,056	438,493	27,546	284,228	338,771	-	-	-
31 كانون الأول 2015	1,765,988	1,421,600	1,620,610	-	227	2,382	6,112	23,748	84,756	-	321	51,804	53,962	-	-	-
31 كانون الأول 2014	266,454	79,220	199,010	(5)	227	980	3,730	8,358	61,008	(102)	321	30,403	2,158	(13,865)	-	-
31 كانون الأول 2015	4,162,023	3,729,203	3,893,847	5	83	12,595	18,474	65,475	82,805	102	256	92,586	166,558	15,849	-	-
31 كانون الأول 2014	10,425,691	6,717,475	7,124,027	-	1,243	318,820	272,167	1,358,094	2,771,620	1,092,889	93,521	936,429	906,724	1,984	-	-
31 كانون الأول 2015	91,975	-	-	-	-	-	-	90,905	637,072	-	-	1,070	182,705	-	-	-
31 كانون الأول 2014	10,517,666	11,989,079	7,124,027	-	1,243	318,820	272,167	1,448,999	3,408,692	1,092,889	93,521	937,499	1,089,429	1,984	-	-
31 كانون الأول 2015	165,142	869,541	-	-	-	-	-	163,428	684,787	-	-	1,714	184,754	-	-	-
31 كانون الأول 2014	6,331,720	6,691,061	3,031,170	-	933	305,245	249,963	1,211,738	2,580,092	1,092,889	92,944	812,796	735,959	-	-	-
31 كانون الأول 2015	4,020,804	4,428,477	4,092,857	-	310	13,575	22,204	73,833	143,813	-	577	122,989	168,716	1,984	-	-
31 كانون الأول 2014	4,242,014	3,461,202	2,351,706	23	-	15,113	22,736	1,146,745	312,235	434,101	438,493	160,131	336,032	14,028	-	-
31 كانون الأول 2015	2,847,469	1,961,668	1,129,493	18	-	13,711	20,354	1,131,355	288,487	433,999	438,493	138,730	284,228	163	-	-
31 كانون الأول 2014	1,394,545	1,499,534	1,342,380	5	-	1,402	2,382	15,390	23,748	102	-	21,401	51,804	13,865	-	-
31 كانون الأول 2015	3,461,202	4,848,893	2,351,706	-	910	22,736	62,764	312,235	1,667,812	438,493	27,867	336,032	392,733	-	-	-
31 كانون الأول 2014	1,961,668	3,082,905	930,106	-	683	20,354	56,652	288,487	1,585,056	438,493	27,546	284,228	338,771	-	-	-
31 كانون الأول 2015	1,499,534	1,765,988	1,421,600	-	227	2,382	6,112	23,748	84,756	-	321	51,804	53,962	-	-	-
31 كانون الأول 2014	104,989	266,454	79,220	(5)	227	980	3,730	8,358	61,008	(102)	321	30,403	2,158	(13,865)	-	-
31 كانون الأول 2015	3,915,815	4,162,023	3,893,847	5	83	12,595	18,474	65,475	82,805	102	256	92,586	166,558	15,849	-	-
31 كانون الأول 2014	10,425,691	6,717,475	7,124,027	-	1,243	318,820	272,167	1,358,094	2,771,620	1,092,889	93,521	936,429	906,724	1,984	-	-

ان الايضاحات المرفقة تشكل جزءاً من هذه القوائم المالية الموحدة وتقرأ معها

قائمة تكلفة التعويضات لأعمال التأمين العامة للسنة المنتهية في 31 كانون الأول 2015 و 2014

قائمة (ز)	المجموع		الطبي		المواد الشخصية		المواد الشخصية		المسؤولية		الحريق والأضرار الأخرى للممتلكات		الطيران		البحري والنقل		المركبات	
	دينار	31 كانون الأول 2015	دينار	31 كانون الأول 2015	دينار	31 كانون الأول 2015	دينار	31 كانون الأول 2015	دينار	31 كانون الأول 2015	دينار	31 كانون الأول 2015	دينار	31 كانون الأول 2015	دينار	31 كانون الأول 2015	دينار	31 كانون الأول 2015
التعويضات المدفوعة	9,060,695	9,747,559	6,573,666	6,171,073	2,553	-	1,904	1,970	506,964	617,206	16,551,881	10,070,996	-	-	921,571	1,298,523	2,149,451	1,445,412
ينزل : المستردات	628,218	590,394	273,396	372,593	-	-	-	-	23,948	84,421	84,421	84,421	-	-	96,647	25,443	234,227	107,937
حصه معيدي التأمين المحلي	12,532	158,288	-	-	-	-	-	-	12,532	158,288	-	-	-	-	-	-	-	-
حصه معيدي التأمين الخارجي	3,582,174	4,857,034	2,790,565	2,461,594	-	-	496	8,600	346,565	1,034,682	1,431	1,431	-	-	358,848	1,347,675	84,269	4,483
صافي التعويضات المدفوعة	4,837,771	4,141,843	3,509,705	3,336,886	2,553	-	4,722	7,519	8,524	139,415	-	-	-	-	64,424	85,174	1,247,843	572,849
يضاف : مخصص الادعاءات المبلغه - اخر السنة :																		
مخصص الادعاءات مبلغه	20,301,490	13,650,841	169,653	216,800	1,970	1,904	1,904	506,964	617,206	16,551,881	10,070,996	-	-	921,571	1,298,523	2,149,451	1,445,412	
مخصص الادعاءات غير مبلغه	461,441	521,417	311,441	386,417	-	-	-	25,000	30,000	30,000	30,000	30,000	-	-	25,000	30,000	70,000	50,000
ينزل : حصه معيدي التأمين - اخر السنة	17,934,800	12,069,003	215,932	245,607	17	20	310,685	432,436	16,279,494	9,957,719	-	-	-	-	747,239	1,127,891	381,433	305,330
المستردات	77,479	72,719	-	-	-	-	-	-	-	-	-	-	-	-	-	-	77,479	72,719
صافي مخصص الادعاءات - اخر السنة	2,750,652	2,030,536	265,162	357,610	1,953	1,884	221,279	209,770	302,387	143,277	-	-	-	-	199,332	200,632	1,760,539	1,117,363
صافي مخصص الادعاءات اخر السنة - مبلغه	2,447,490	1,646,331	112,000	108,400	1,953	1,884	196,279	184,770	272,387	113,277	-	-	-	-	174,332	170,632	1,690,539	1,067,363
صافي مخصص الادعاءات اخر السنة - غير مبلغه	303,162	384,210	153,162	249,210	-	-	25,000	25,000	30,000	30,000	-	-	-	-	25,000	30,000	70,000	50,000
ينزل : مخصص الادعاءات المبلغه - اول السنة :																		
مخصص الادعاءات مبلغه	22,050,389	20,301,490	96,480	169,653	2,100	1,970	483,814	506,964	16,717,946	16,551,881	-	-	-	-	1,092,468	921,571	3,657,581	2,149,451
مخصص الادعاءات غير مبلغه	494,899	461,441	285,811	311,441	-	-	10,000	25,000	20,000	30,000	-	-	-	-	15,000	25,000	164,088	70,000
حصه معيدي التأمين - اول السنة	18,300,353	17,934,800	152,405	215,932	17	17	269,526	310,685	16,451,140	16,279,494	-	-	-	-	902,683	747,239	524,582	381,433
المستردات	172,745	77,479	-	-	-	-	-	-	-	-	-	-	-	-	-	-	172,745	77,479
صافي مخصص الادعاءات - اول السنة	4,072,190	2,750,652	229,886	265,162	2,083	1,953	224,288	221,279	286,806	302,387	-	-	-	-	204,785	199,332	3,124,342	1,760,539
صافي مخصص الادعاءات اول السنة - مبلغه	3,694,963	2,444,931	61,747	109,441	2,083	1,953	214,288	196,279	266,806	272,387	-	-	-	-	189,785	174,332	2,960,254	1,690,539
صافي مخصص الادعاءات اول السنة - غير مبلغه	377,227	305,721	168,139	155,721	-	-	10,000	25,000	20,000	30,000	-	-	-	-	15,000	25,000	164,088	70,000
صافي تكلفة التعويضات - قائمة (ج)	3,516,233	3,421,727	3,544,981	3,429,334	2,423	(69)	1,713	(3,990)	24,105	(19,695)	-	-	-	-	58,971	86,474	(115,960)	(70,327)

ان الايضاحات المرفقة تشكل جزءاً من هذه القوائم المالية الموحدة وتقرأ معها

قائمة أرباح الإكتتاب لأعمال التأمينات العامة للسنة المنتهية في 31 كانون الأول 2015 و 2014 و 2013

قائمة (م)

المجموع	الطبي			الشخصية			الحوادث			المسؤولية			الحريق والأضرار			الأخرى للممتلكات			الطيران			البحري والنقل			المركبات		
	دينار	دينار	دينار	دينار	دينار	دينار	دينار	دينار	دينار	دينار	دينار	دينار	دينار	دينار	دينار	دينار	دينار	دينار	دينار	دينار	دينار	دينار	دينار	دينار	دينار	دينار	
31 كانون الأول 2015	31 كانون الأول 2014	31 كانون الأول 2015	31 كانون الأول 2014	31 كانون الأول 2015	31 كانون الأول 2014	31 كانون الأول 2015	31 كانون الأول 2014	31 كانون الأول 2015	31 كانون الأول 2014	31 كانون الأول 2015	31 كانون الأول 2014	31 كانون الأول 2015	31 كانون الأول 2014	31 كانون الأول 2015	31 كانون الأول 2014	31 كانون الأول 2015	31 كانون الأول 2014	31 كانون الأول 2015	31 كانون الأول 2014	31 كانون الأول 2015	31 كانون الأول 2014	31 كانون الأول 2015	31 كانون الأول 2014	31 كانون الأول 2015	31 كانون الأول 2014	31 كانون الأول 2015	
3,915,815	4,162,023	3,729,203	3,893,847	5	83	12,595	18,474	65,475	82,805	102	256	92,586	166,558	15,849	-	-	-	-	-	-	-	-	-	-	-	-	-
3,516,233	3,421,727	3,544,981	3,429,334	2,423	(69)	1,713	(3,990)	24,105	(19,695)	-	-	58,971	86,474	(115,960)	(70,327)	-	-	-	-	-	-	-	-	-	-	-	-
723,606	874,570	235,115	233,611	-	-	58,242	19,439	243,058	432,862	8,916	8,231	178,275	180,427	-	-	-	-	-	-	-	-	-	-	-	-	-	-
330,508	357,543	256,379	275,677	-	52	5,931	11,940	33,353	48,519	16,261	1,878	18,434	19,477	150	-	-	-	-	-	-	-	-	-	-	-	-	-
126,816	340,187	43,954	21,003	-	-	-	-	251	39,979	-	-	77,939	279,148	4,672	57	-	-	-	-	-	-	-	-	-	-	-	-
1,180,930	1,572,300	535,448	530,291	-	52	64,173	31,379	276,662	521,360	25,177	10,109	274,648	479,052	4,822	57	-	-	-	-	-	-	-	-	-	-	-	-
53,681	50,925	16,887	9,133	-	-	298	1,306	25,904	22,792	-	-	10,592	17,694	-	-	-	-	-	-	-	-	-	-	-	-	-	-
13,500	31,500	-	-	-	-	-	-	13,500	31,500	-	-	-	-	-	-	-	-	-	-	-	-	-	-	-	-	-	-
1,088,144	1,331,060	483,160	690,898	-	-	53,226	28,190	204,111	324,879	22,802	9,960	153,454	277,133	171,391	-	-	-	-	-	-	-	-	-	-	-	-	-
244,293	166,610	90,493	106,658	-	-	-	-	69,626	53,652	-	-	55,266	6,300	28,908	-	-	-	-	-	-	-	-	-	-	-	-	-
1,399,618	1,580,095	590,540	806,689	-	-	53,524	29,496	313,141	432,823	22,802	9,960	219,312	301,127	200,299	-	-	-	-	-	-	-	-	-	-	-	-	-
180,894	732,501	129,130	188,115	(2,418)	204	21,531	24,347	4,891	191,037	2,477	405	88,951	258,009	(63,668)	70,384	-	-	-	-	-	-	-	-	-	-	-	-

إن الأيضاحات المرفقة تشكل جزءاً من هذه القوائم المالية الموحدة وتقرأ معها

قائمة إيرادات الاكتتاب لعمال التأمين على الحياة للسنة المنتهية في 31 كانون الأول 2015 و 2014

قائمة (ط)

المجموع		مرتبط استثمارياً		الحياة		
31 كانون الأول		31 كانون الأول		31 كانون الأول		
2014	2015	2014	2015	2014	2015	
دينار	دينار	دينار	دينار	دينار	دينار	
الاقساط المكتتبة :						
508,866	844,449	-	-	508,866	3,915,815	الاعمال المباشرة
-	-	-	-	-	3,516,233	اعادة التأمين الوارد
508,866	844,449	-	-	508,866		اجمالي الاقساط المتحققة
334,424	564,962	-	-	334,424	723,606	ينزل : اقساط اعادة التأمين الخارجية
174,442	279,487	-	-	174,442	330,508	صافي الاقساط المتحققة
					126,816	
24,168	50,488	-	-	24,168	1,180,930	يضاف : المخصص الحسابي اول السنة
6,701	23,408	-	-	6,701	53,681	ينزل : حصة معيدي التأمين
17,467	27,080	-	-	17,467	13,500	صافي المخصص الحسابي اول السنة
					1,088,144	
50,488	85,521	-	-	50,488	244,293	ينزل : المخصص الحسابي اخر السنة
23,408	43,405	-	-	23,408	1,399,618	ينزل : حصة معيدي التأمين
27,080	42,116	-	-	27,080	180,894	صافي المخصص الحسابي اخر السنة
9,613	(15,036)	-	-	9,613	(15,036)	التغير في المخصص الحسابي
164,829	264,451	-	-	164,829	264,451	صافي الإيرادات المتحققة من الاقساط المكتتبة - قائمة (ك)

ان الايضاحات المرفقة تشكل جزءاً من هذه القوائم المالية الموحدة وتقرأ معها

قائمة تكلفة التعويضات لاعمال التأمين على الحياة للسنة المنتهية في 31 كانون الأول 2015 و 2014

قائمة (ي)

المجموع		مرتبط استثمارياً		الحياة		
31 كانون الأول		31 كانون الأول		31 كانون الأول		
2014	2015	2014	2015	2014	2015	
دينار	دينار	دينار	دينار	دينار	دينار	
518,261	363,549	-	-	518,261	363,549	التعويضات المدفوعة
884	1,194	-	-	884	1,194	ينزل : المستردات
424,579	280,883	-	-	424,579	280,883	حصة معيدي التأمين الخارجي
92,798	81,472	-	-	92,798	81,472	صافي التعويضات المدفوعة
						يضاف : مخصص ادعاءات آخر السنة
49,805	57,233			49,805	57,233	مبلغه
15,000	25,000	-	-	15,000	25,000	غير مبلغه
44,318	56,510	-	-	44,318	56,510	ينزل : حصة معيدي التأمين
20,487	25,723	-	-	20,487	25,723	صافي مخصص ادعاءات آخر السنة
8,937	18,223			8,937	18,223	صافي مخصص ادعاءات اخر السنة - مبلغه
11,550	7,500			11,550	7,500	صافي مخصص ادعاءات اخر السنة - غير مبلغه
		-	-			
						ينزل : مخصص ادعاءات أول السنة
77,552	49,805	-	-	77,552	49,805	مبلغه
15,000	15,000	-	-	15,000	15,000	غير مبلغه
56,498	44,318	-	-	56,498	44,318	ينزل : حصة معيدي التأمين
36,054	20,487			36,054	20,487	صافي مخصص الادعاءات أول السنة
21,054	17,037			21,054	17,037	صافي مخصص ادعاءات اول السنة - مبلغه
15,000	3,450			15,000	3,450	صافي مخصص ادعاءات اول السنة - غير مبلغه
77,231	86,708	-	-	77,231	86,708	صافي تكلفة التعويضات - قائمة (ك)

ان الايضاحات المرفقة تشكل جزءاً من هذه القوائم المالية الموحدة وتقرأ معها

قائمة ارباح الاكتتاب لعمال التأمين على الحياة للسنة المنتهية في 31 كانون الأول 2015 و 2015

قائمة (ك)

المجموع		مرتبط استثمارياً		الحياة		
31 كانون الأول		31 كانون الأول		31 كانون الأول		
2014	2015	2014	2015	2014	2015	
دينار	دينار	دينار	دينار	دينار	دينار	
164,829	264,451	-	-	164,829	264,451	صافي الإيرادات المتحققة من الاقساط المكتتبة - قائمة (ط)
77,231	86,708	-	-	77,231	86,708	ينزل : صافي تكلفة التعويضات - قائمة (ي)
-	-	-	-	-	-	يضاف : عمولات مقبوضة
15,254	20,341	-	-	15,254	20,341	بدل خدمة اصدار وثائق التأمين
19,309	6,641	-	-	19,309	6,641	ايرادات اخرى
122,161	204,725	-	-	122,161	204,725	مجموع الإيرادات
17	2,559	-	-	17	2,559	ينزل : عمولات مدفوعة
137,837	199,640	-	-	137,837	199,640	مصاريف إدارية خاصة لحسابات الإكتتاب
16,834	41,793	-	-	16,834	41,793	مصاريف أخرى
154,688	243,992	-	-	154,688	243,992	مجموع المصاريف
(32,527)	(39,267)	-	-	(32,527)	(39,267)	صافي أرباح (خسائر) الاكتتاب

ان الايضاحات المرفقة تشكل جزءاً من هذه القوائم المالية الموحدة وتقرأ معها

قائمة المركز المالي لفرع التأمين على الحياة للسنة المنتهية في 31 كانون الأول 2015 و 2014
قائمة (ل)

2014	2015	الموجودات والاستثمارات
دينار	دينار	
100,000	100,000	ودائع لدى البنوك
100,000	100,000	مجموع الاستثمارات
112,367	194,408	مدينون
32,880	12,554	ذمم شركات التأمين المدينة
136	34	موجودات أخرى
4	4	ممتلكات ومعدات - صافي
245,387	307,000	مجموع الموجودات والاستثمارات
		المطلوبات وحقوق الملكية
		المطلوبات:
71,306	71,966	دائنون
54,714	100,312	ذمم شركات التأمين الدائنة
7,507	27,350	مطلوبات أخرى
		المخصصات الفنية :
20,487	25,723	صافي مخصص الإداءات تحت التسوية
27,080	42,116	صافي المخصص الحسابي
47,567	67,839	مجموع المخصصات الفنية
181,094	267,467	مجموع المطلوبات
		جاري المركز الرئيسي
96,820	78,800	صافي (خسارة) السنة
(32,527)	(39,267)	مجموع حقوق الملكية
64,293	39,533	مجموع المطلوبات وحقوق الملكية
245,387	307,000	مجموع المطلوبات وحقوق الملكية

ان الايضاحات المرفقة تشكل جزءاً من هذه القوائم المالية الموحدة وتقرأ معها

إيضاحات حول القوائم المالية الموحدة

1 عام

أ - تأسست شركة الأردن الدولية للتأمين عام 1996 ، وسجلت كشركة مساهمة عامة محدودة تحت رقم (301) مركزها الرئيسي عمان الدوار السادس ص . ب 3253 عمان 11181 - الأردن ، برأسمال مصرح به يبلغ 18/150 مليون دينار موزع على 18/150 مليون سهم بقيمة اسمية دينار للسهم الواحد . وقد بلغ رأس المال المدفوع 18/150 مليون دينار / سهم كما في 31 كانون الأول 2015 .

- تملك الأموال المنقولة وغير المنقولة لقيام الشركة بأعمالها.
- تقوم الشركة بكافة أعمال التأمين.
- إستثمار أموال الشركة الفائضة بالطريقة التي تراها مناسبة.
- إقتراض الأموال اللازمة لها من البنوك.

ب - تم اقرار القوائم المالية الموحدة المرفقة من قبل مجلس الإدارة بتاريخ 2 شباط 2016 ، وهي خاضعة لموافقة الهيئة العامة للمساهمين.

2 أهم السياسات المحاسبية

أسس إعداد القوائم المالية الموحدة

- تم اعداد القوائم المالية الموحدة للشركة والشركات التابعة وفقاً للمعايير الصادرة عن مجلس معايير المحاسبة الدولية وبموجب النماذج الموضوعة من ادارة التأمين.
- تم إعداد القوائم المالية الموحدة وفقاً لمبدأ التكلفة التاريخية باستثناء الموجودات و المطلوبات المالية، حيث يتم إظهارها بالقيمة العادلة بتاريخ القوائم المالية الموحدة.
- إن الدينار الأردني هو عملة اظهر القوائم المالية الموحدة والذي يمثل العملة الرئيسية للشركة والشركات التابعة.
- إن السياسات المحاسبية المتبعة في القوائم المالية الموحدة متماثلة مع السياسات المحاسبية التي تم اتباعها للسنة المنتهية في 31 كانون الاول 2014 باستثناء ما ورد في ايضاح (44 - أ).

أسس توحيد القوائم المالية الموحدة

تتضمن القوائم المالية الموحدة القوائم المالية للشركة والشركات التابعة التالية بعد ان تم استبعاد المعاملات والأرصدة فيما بينها:

اسم الشركة	رأس المال المدفوع	نسبة الملكية	طبيعة عمل الشركة	مكان عملها	تاريخ التملك
شركة إبداع للاستثمارات المالية	2.500.000	100 %	وساطة مالية	عمان	2005
شركة الأردن الدولية للاستثمار	10.000.000	90/22 %	استثمارات عقارية	عمان	2006
شركة تلال سالم العقارية	150.000	100 %	استثمارات عقارية	عمان	2012

تتحقق السيطرة عندما تكون للشركة القدرة على التحكم في السياسات المالية والتشغيلية للشركات التابعة من أجل الحصول على منافع من أنشطتها. ويتم إستبعاد المعاملات والأرصدة والإيرادات والمصروفات المتبادلة ما بين الشركة والشركات التابعة بالكامل.

يتم توحيد نتائج عمليات الشركات التابعة في قائمة الدخل الموحدة من تاريخ تملكها وهو التاريخ الذي يجري فيه فعلياً انتقال سيطرة الشركة على الشركات التابعة، ويتم توحيد نتائج عمليات الشركات التابعة التي تم التخلص منها في قائمة الدخل الموحدة حتى تاريخ التخلص منها وهو التاريخ الذي تفقد الشركة فيه السيطرة على الشركات التابعة.

يتم إعداد القوائم المالية للشركة / للشركات التابعة لنفس السنة المالية لشركة التأمين باستخدام نفس السياسات المحاسبية المتبعة في شركة التأمين، إذا كانت الشركة / الشركات التابعة تتبع سياسات محاسبية تختلف عن تلك المتبعة في شركة التأمين فيتم إجراء التعديلات اللازمة على القوائم المالية للشركة / للشركات التابعة لتتطابق مع السياسات المحاسبية المتبعة في شركة التأمين.

تمثل حقوق غير المسيطرين ذلك الجزء غير المملوك من قبل الشركة من حقوق الملكية في الشركات التابعة. يتم إظهار حقوق غير المسيطرين في صافي موجودات الشركات التابعة في بند منفصل ضمن حقوق الملكية.

فيما يلي أهم السياسات المحاسبية المتبعة خلال السنة المنتهية في 31 كانون الأول 2015 :

أ - موجودات مالية وفق الكلفة المطفأة

هي تلك الموجودات المالية التي حققت الشروط التالية:

- إن الغرض من الاحتفاظ بهذه الموجودات في سياق نموذج الاعمال هو تحصيل تدفقات نقدية تعاقدية.
- إن التدفقات النقدية بموجب الشروط التعاقدية لهذه الموجودات تنشأ في تواريخ محددة وتمثل فقط دفعات الاصل والفوائد المحتسبة على اصل تلك الموجودات.
- يتم اثبات الموجودات المالية وفق الكلفة المطفأة عند الشراء بالكلفة مضافاً اليها مصاريف الاقتناء ، وتطفأ العلاوة / الخصم باستخدام طريقة الفائدة الفعالة ، قيماً على أو لحساب الفائدة ، وينزل أية مخصصات ناتجة عن التدني في قيمتها يؤدي الى عدم امكانية استرداد الاصل او جزء منه ، ويتم قيد اي تدني في قيمتها في قائمة الدخل الموحدة .
- يمثل مبلغ التدني في قيمة الموجودات المالية وفق الكلفة المطفأة الفرق بين القيمة المثبتة في السجلات والقيمة الحالية للتدفقات النقدية المتوقعة المخصومة بسعر الفائدة الفعلي.

إعادة التصنيف

يجوز إعادة التصنيف من الموجودات المالية من التكلفة المطفأة إلى موجودات مالية بالقيمة العادلة من خلال قائمة الدخل الموحدة وبالعكس عندما تقوم المنشأة بتغيير نموذج الأعمال الذي قامت على اساسه بتصنيف تلك الموجودات كما هو مذكور أعلاه، مع الأخذ بعين الإعتبار ما يلي:

- لا يجوز استرجاع أية أرباح أو خسائر أو فوائد تم الإعتراف بها مسبقاً.
- عند إعادة تصنيف الموجودات المالية بحيث يتم قياسها بالقيمة العادلة يتم تحديد قيمتها العادلة في تاريخ إعادة التصنيف، ويتم قيد أية أرباح أو خسائر ناتجة عن فروقات بين القيمة المسجلة سابقاً والقيمة العادلة في قائمة الدخل.
- عند إعادة تصنيف الموجودات المالية بحيث يتم قياسها بالكلفة المطفأة يتم قيدها بقيمتها العادلة كما في تاريخ إعادة التصنيف.

ب - موجودات مالية وفق القيمة العادلة من خلال قائمة الدخل

- تقاس باقي الموجودات المالية التي لا تحقق شروط الموجودات المالية بالكلفة المطفأة كموجودات مالية بالقيمة العادلة.
- تمثل الموجودات المالية وفق القيمة العادلة من خلال قائمة الدخل الاستثمارات في أسهم وسندات الشركات لأغراض المتاجرة، وان الهدف من الاحتفاظ بها هو تحقيق الأرباح من تقلبات الأسعار السوقية قصيرة الأجل أو هامش أرباح المتاجرة.
- يتم اثبات الموجودات المالية من خلال قائمة الدخل بالقيمة العادلة عند الشراء (تقييد مصاريف الاقتناء في قائمة الدخل عند الشراء) ويعاد تقييمها لاحقاً بالقيمة العادلة ، ويظهر التغير في القيمة العادلة في قائمة الدخل الموحدة بما فيها التغير في القيمة العادلة الناتج عن فروقات تحويل بنود الموجودات غير النقدية بالعملات الأجنبية ، وفي حال بيع هذه الموجودات أو جزء منها يتم أخذ الأرباح أو الخسائر الناتجة عن ذلك في قائمة الدخل الموحدة.
- يتم قيد الارباح الموزعة او الفوائد المتحققة في قائمة الدخل الموحدة.

ج - موجودات مالية وفق القيمة العادلة من خلال قائمة الدخل الشامل

- يسمح عند الإعراف الأولي بالإستثمارات في أدوات حقوق الملكية والتي لا يحتفظ بها لغرض المتاجرة بتبني خيار لا يمكن الرجوع عنه بعرض كافة التغيرات في القيمة العادلة من هذه الإستثمارات وعلى أساس انفرادي (كل سهم على حدة) ضمن بنود الدخل الشامل الآخر ولا يمكن بأي حال من الأحوال في تاريخ لاحق إعادة تصنيف مبالغ هذه التغيرات والمعترف بها ضمن قائمة الدخل الشامل إلى ربح أو خسارة .
- يتم اثبات الموجودات المالية من خلال قائمة الدخل الشامل بالقيمة العادلة مضافاً إليها مصاريف الاقتناء عند الشراء ويعاد تقييمها لاحقاً بالقيمة العادلة ، ويظهر التغير في القيمة العادلة في قائمة الدخل الشامل ضمن حقوق الملكية بما فيها التغير في القيمة العادلة الناتج عن فروقات تحويل بنود الموجودات غير النقدية بالعملات الأجنبية ، وفي حال بيع هذه الموجودات أو جزء منها يتم أخذ الأرباح أو الخسائر الناتجة عن ذلك في قائمة الدخل الشامل الموحدة وضمن حقوق الملكية ويتم تحويل رصيد احتياطي تقييم الإستثمارات الخاص بأدوات الملكية المباشرة الى الارباح والخسائر المدورة وليس من خلال قائمة الدخل الموحد .
- يتم أخذ الارباح الموزعة في قائمة الدخل الموحدة إلا إذا كانت هذه التوزيعات تمثل بشكل واضح استرداد جزئي لكافة الإستثمارات .

د - معلومات القطاعات

- قطاع الاعمال يمثل مجموعة من الموجودات والعمليات التي تشترك معا في تقديم منتجات أو خدمات خاضعة لمخاطر وعوائد تختلف عن تلك المتعلقة بقطاعات أعمال أخرى والتي يتم قياسها وفقا للتقارير التي تم استعمالها من قبل المدير التنفيذي وصانع القرار الرئيسي لدى الشركة.
- القطاع الجغرافي يرتبط في تقديم منتجات أو خدمات في بيئة اقتصادية محددة خاضعة لمخاطر وعوائد تختلف عن تلك المتعلقة بقطاعات تعمل في بيئات اقتصادية أخرى .

هـ - تاريخ الإعراف بالموجودات المالية

يتم الاعتراف بشراء وبيع الموجودات المالية في تاريخ المتاجرة (تاريخ التزام الشركة والشركات التابعة ببيع أو شراء الموجودات المالية).

و - القيمة العادلة

ان أسعار الإغلاق (شراء موجودات / بيع مطلوبات) بتاريخ القوائم المالية الموحدة في اسواق نشطة تمثل القيمة العادلة للادوات والمشتقات المالية التي لها اسعار سوقية . في حال عدم توفر أسعار معلنة او عدم وجود تداول نشط لبعض الأدوات والمشتقات المالية او عدم نشاط السوق يتم تقدير قيمتها العادلة بعدة طرق منها :

- مقارنتها بالقيمة السوقية الحالية لأداة مالية مشابهة لها إلى حد كبير.
- تحليل التدفقات النقدية المستقبلية وخصم التدفقات النقدية المتوقعة بنسبة مستخدمة في أداة مالية مشابهة لها.
- نماذج تسعير الخيارات.

تهدف طرق التقييم الى الحصول على قيمة عادلة تعكس توقعات السوق وتأخذ بالإعتبار العوامل السوقية وأية مخاطر أو منافع متوقعة عند تقدير قيمة الأدوات المالية ، وفي حال وجود أدوات مالية يتعذر قياس قيمتها العادلة بشكل يعتمد عليه يتم إظهارها بالتكلفة بعد تنزيل أي تدني في قيمتها.

ز - التدني في قيمة الموجودات المالية

تقوم الشركة والشركات التابعة بمراجعة القيم المثبتة في السجلات للموجودات المالية في تاريخ قائمة المركز المالي الموحد لتحديد فيما اذا كانت هنالك مؤشرات تدل على تدني في قيمتها افراديا او على شكل مجموعة ، وفي حالة وجود مثل هذه المؤشرات فانه يتم تقدير القيمة القابلة للاسترداد من اجل تحديد خسارة التدني.

يتم تحديد مبلغ التدني كما يلي :

- تدني قيمة الموجودات المالية التي تظهر بالتكلفة المطفأة: يمثل الفرق بين القيمة المثبتة في السجلات والقيمة الحالية للتدفقات النقدية المتوقعة مخصومة بسعر الفائدة الفعلي الاصيلي.
- تدني الموجودات المالية بالقيمة العادلة من خلال قائمة الدخل وقائمة الدخل الشامل التي تظهر بالقيمة العادلة: يمثل الفرق بين القيمة المثبتة في السجلات والقيمة العادلة .
- تدني قيمة الموجودات المالية التي تظهر بالتكلفة: يمثل الفرق بين القيمة المثبتة في السجلات والقيمة الحالية للتدفقات النقدية المتوقعة مخصومة بسعر السوق السائد للعائد على موجودات مالية مشابهة.

يتم قيد التدني في القيمة في قائمة الدخل الموحدة كما يتم قيد اي وفر في الفترة اللاحقة نتيجة التدني السابق في الموجودات المالية في قائمة الدخل الموحدة باستثناء التدني في أسهم الشركات بالقيمة العادلة من خلال قائمة الدخل الشامل حيث يتم استرجاعه من خلال احتياطي تقييم استثمارات من خلال قائمة الدخل الشامل الموحدة وحقوق الملكية الموحدة.

ح - النقد وما في حكمه

هو النقد والأرصدة النقدية التي تستحق خلال مدة ثلاثة أشهر وتتضمن: النقد والأرصدة لدى البنوك والمؤسسات المصرفية ، وتنزل منه الأرصدة مقيدة السحب.

ط - ذمم معيدي التأمين

تحتسب حصص معيدي التأمين من أقساط التأمين والتعويضات المدفوعة والمخصصات الفنية وكافة الحقوق والالتزامات المترتبة عن إعادة التأمين بناءً على العقود المبرمة بين الشركة ومعيدي التأمين ووفقاً لاساس الاستحقاق.

ي - التدني في قيمة موجودات اعادة التأمين

إذا كان هناك أي مؤشر يدل على إنخفاض في قيمة موجودات اعادة التأمين الخاصة بالشركة صاحبة العقود المعاد تأمينها، عندها على الشركة تخفيض القيمة الحالية لتلك العقود وقيد خسارة التدني في قائمة الدخل الموحدة . يتم الاعتراف بالتدني في الحالات التالية فقط:

- 1 وجود دليل موضوعي نتيجة حدث حصل بعد قيد موجودات اعادة التأمين يؤكد على عدم قدرة الشركة على تحصيل كل المبالغ المستحقة تحت شروط العقود .
- 2 يوجد لذلك الحدث أثر يمكن قياسه بشكل واضح وموثوق على المبالغ التي ستقوم الشركة بتحصيلها من معيد التأمين.

ك - تكاليف اقتناء بوالص التأمين

تمثل تكاليف الاقتناء التكاليف التي تتكبدها الشركة مقابل بيع أو اكتتاب أو بدء عقود تأمين جديدة ، ويتم قيد تكاليف الاقتناء في قائمة الدخل الموحدة.

ل - الاستثمارات العقارية

- تظهر الاستثمارات العقارية بالتكلفة بعد طرح الاستهلاك المتراكم (باستثناء الأراضي)، ويتم إستهلاك هذه الاستثمارات على مدى عمرها الانتاجي بنسبة 2 % . يتم قيد أي تدني في قيمتها في قائمة الدخل الموحدة. كما يتم أخذ الإيرادات أو المصاريف التشغيلية لهذه الاستثمارات في قائمة الدخل الموحدة .
- في حال ارتفاع القيمة العادلة للاستثمارات العقارية التي أخذ عليها تدني في فترات سابقة ، يتم استرجاع خسائر التدني المسجلة في السابق بما لا يزيد عن الكلفة.
- يتم تقييم الاستثمارات العقارية بما يتفق مع القرارات الصادرة عن هيئة التأمين ويتم الافصاح عن قيمتها العادلة في ايضاح الاستثمارات العقارية.

م - الممتلكات والمعدات

تظهر الممتلكات والمعدات بالتكلفة بعد تنزيل الاستهلاك المتراكم وأية خسائر تدني متراكمة، ويتم استهلاك الممتلكات والمعدات عندما تكون جاهزة للاستخدام بطريقة القسط الثابت على مدى العمر الانتاجي المتوقع لها باستخدام النسب المئوية التالية ، ويتم قيد مصروف الأستهلاك في قائمة الدخل الموحدة.

نسبة الإستهلاك (%)	
2	مباني
25 – 10	معدات وأجهزة واثاث
15	وسائط نقل

يتم إحتساب إستهلاك الممتلكات والمعدات عندما تكون جاهزة للإستخدام للأغراض المنوي إستعمالها.

عندما يقل المبلغ الممكن استرداده من أي من الممتلكات والمعدات عن صافي قيمتها الدفترية فانه يتم تخفيض قيمتها الى القيمة الممكن استردادها وتقيد قيمة التدني في قائمة الدخل الموحدة.

يتم مراجعة العمر الانتاجي للممتلكات والمعدات في نهاية كل عام ، فاذا كانت توقعات العمر الانتاجي تختلف عن التقديرات المعدة سابقا يتم قيد التغير في التقدير للسنوات اللاحقة باعتباره تغير في التقديرات.

تظهر الأرباح أو الخسائر الناتجة عن استبعاد أو شطب أي من الممتلكات والمعدات ، والتي تمثل الفرق بين المبلغ المتحصل من البيع والقيمة الدفترية للأصل في قائمة الدخل الموحدة.

يتم استبعاد الممتلكات والمعدات عند التخلص منها او عندما لا يعود أي منافع مستقبلية متوقعة من استخدامها او من التخلص منها.

ن - الموجودات غير الملموسة

الموجودات غير الملموسة التي يتم الحصول عليها من خلال الاندماج تقيّد بالقيمة العادلة في تاريخ الحصول عليها. أما الموجودات غير الملموسة التي يتم الحصول عليها من خلال طريقة أخرى غير الاندماج فيتم قيدها بالكلفة.

- يتم تصنيف الموجودات غير الملموسة على أساس تقدير عمرها الزمني لفترة محددة أو لفترة غير محددة ، ويتم اطفاء الموجودات غير الملموسة التي لها عمر زمني محدد خلال هذا العمر ويتم قيد الاطفاء في قائمة الدخل الموحدة. أما الموجودات غير الملموسة التي عمرها الزمني غير محدد فيتم مراجعة التدني في قيمتها في تاريخ القوائم المالية الموحدة ويتم قيد أي تدني في قيمتها في قائمة الدخل الموحدة .
- لا يتم رسملة الموجودات غير الملموسة الناتجة داخليا في الشركة والشركات التابعة ، ويتم تسجيلها في قائمة الدخل الموحدة في نفس السنة الحالية .
- يتم مراجعة أية مؤشرات تدل على تدني قيمة الموجودات غير الملموسة في تاريخ القوائم المالية الموحدة ، وكذلك يتم مراجعة تقدير العمر الزمني لتلك الموجودات ويتم إجراء أية تعديلات على الفترات اللاحقة .

س - الموجودات المالية المرهونة

وهي تلك الموجودات المالية المرهونة لصالح أطراف أخرى مع وجود حق للطرف الآخر بالتصرف فيها (بيع أو إعادة رهن). يستمر تقييم هذه الموجودات وفق السياسات المحاسبية المتبعة لتقييم كل منها حسب تصنيفه الأصلي.

ع - برامج وانظمة الحاسوب

تظهر برامج وانظمة الحاسوب بالتكلفة عند الشراء ، ويتم اطفاء قيمتها بنسبة 25 ٪ سنويا .

ف - المخصصات

تم الاعتراف بالمخصصات عندما يكون على الشركة والشركات التابعة إلتزامات في تاريخ قائمة المركز المالي الموحد ناشئة عن أحداث سابقة ، وان تسديد الإلتزامات محتمل ويمكن قياس قيمتها بشكل يعتمد عليه .

تمثل المبالغ المعترف بها كمخصصات أفضل تقدير للمبالغ المطلوبة لتسوية الإلتزام كما في تاريخ القوائم المالية الموحدة ، مع الأخذ بعين الاعتبار المخاطر وعدم التيقن المرتبط بالإلتزام . عندما يتم تحديد قيمة المخصص على أساس التدفقات النقدية المقدّرة لتسوية الإلتزام الحالي ، فان قيمته الدفترية تمثل القيمة الحالية لهذه التدفقات النقدية.

عندما يكون من المتوقع أن يتم استرداد بعض أو كافة المنافع الإقتصادية المطلوبة من أطراف أخرى لتسوية المخصص، يتم الاعتراف بالذمة المدينة ضمن الموجودات اذا كان استلام التعويضات فعليا مؤكداً ويمكن قياس قيمتها بشكل يعتمد عليه.

أولاً : المخصصات الفنية

يتم رصد المخصصات الفنية والاحتفاظ بها وفقاً لتعليمات هيئة التأمين وذلك وفقاً لما يلي:

1 يحسب مخصص الأقساط غير المكتسبة لآعمال التأمينات العامة على أساس عدد الأيام المتبقية لانتهاء مدة وثيقة التأمين بعد تاريخ القوائم المالية الموحدة من الأقساط المتحققة لتلك الوثائق وعلى اعتبار إن عدد أيام السنة (365) يوم ويستثنى من ذلك إجازة التأمين البحري والنقل حيث يحسب مخصص الأقساط غير المكتسبة على أساس الأقساط المكتسبة للوثائق السارية بتاريخ إعداد القوائم المالية الموحدة المقدمة وفقاً لأحكام القانون والأنظمة والتعليمات الصادرة بمقتضاة.

2 يحسب مخصص الادعاءات المبلغة بتحديد قيمة التكاليف الإجمالية المتوقعة لكل ادعاء على حدة.

- 3 يحسب مخصص الادعاءات غير المبلغة بناءً على خبرة الشركة وتقديراتها.
- 4 يحسب مخصص الأقساط، غير المكتسبة لأعمال التأمين على الحياة بناءً على خبرة الشركة وتقديراتها.
- 5 يحسب المخصص الحسابي لبوالص التأمين على الحياة وفقاً لمعادلات إكتوارية تجري مراجعتها دورياً من قبل خبير إكتواري مستقل.
- 6 يحسب مخصص العجز في الاقساط بناءً على خبرة الشركة وتقديراتها.

ثانياً : مخصص التدني في المدينين

يتم اخذ مخصص التدني في المدينين عندما يكون هناك دليل موضوعي بأن الشركة والشركات التابعة لن تتمكن من تحصيل كامل او جزء من المبالغ المطلوبة ، ويحتسب هذا المخصص على أساس الفرق بين القيمة الدفترية والقيمة القابلة للاسترداد . حيث يتم احتساب المخصص بناءً على نسب موافق عليها من قبل مجلس الإدارة حسب أعمار الذمم كما في تاريخ القوائم المالية الموحدة.

ثالثاً : مخصص تعويض نهاية الخدمة

يتم احتساب مخصص تعويض نهاية الخدمة للموظفين وفقاً للنظام المعد من قبل الشركة والشركات التابعة والذي يتوافق مع قانون العمل الأردني.

يتم قيد التعويضات السنوية المدفوعة للموظفين الذين يتركون الخدمة على حساب مخصص تعويض نهاية الخدمة عند دفعها، ويتم قيد مخصص للالتزامات المترتبة على الشركة والشركات التابعة عن تعويض نهاية الخدمة للموظفين في قائمة الدخل الموحد.

ص - إختبار كفاية الإلتزام

يتم بتاريخ قائمة المركز المالي الموحد تقييم كفاية وملاءمة مطلوبات التأمين وذلك عن طريق احتساب القيمة الحالية للتدفقات النقدية المستقبلية الخاصة بعقود التأمين القائمة.

إذا أظهر التقييم أن القيمة الحالية لمطلوبات التأمين (نفقات شراء مختلفة أقل ملاءمة وأصول غير ملموسة ذات علاقة)، غير كافية بالمقارنة مع التدفقات النقدية المستقبلية المتوقعة عندها يتم ادراج كامل قيمة النقص في قائمة الدخل الموحدة.

ق - ضريبة الدخل

يمثل مصاريف الضرائب مبالغ الضرائب المستحقة والضرائب المؤجلة.

1 - الضرائب المستحقة

تحسب مصاريف الضرائب المستحقة على أساس الأرباح الخاضعة للضريبة، وتختلف الأرباح الخاضعة للضريبة عن الأرباح المعلنة في قائمة الدخل الموحد لأن الأرباح المعلنة تشمل إيرادات غير خاضعة للضريبة أو مصاريف غير قابلة للتنزيل في السنة المالية وإنما في سنوات لاحقة أو الخسائر المتراكمة المقبولة ضريبياً أو بنود ليست خاضعة أو مقبولة للتنزيل لاغراض ضريبية.

تحسب الضرائب بموجب النسب الضريبية المقررة بموجب القوانين والأنظمة والتعليمات في المملكة الأردنية الهاشمية.

2 - الضرائب المؤجلة

إن الضرائب المؤجلة هي الضرائب المتوقع دفعها أو استردادها نتيجة الفروقات الزمنية المؤقتة بين قيمة الموجودات أو المطلوبات في القوائم المالية الموحدة والقيمة التي يتم احتساب الربح الضريبي على أساسها . يتم احتساب الضرائب باستخدام طريقة الإلتزام بقائمة المركز المالي الموحد وتحتسب الضرائب المؤجلة وفقاً للنسب الضريبية التي يتوقع تطبيقها عند تسوية الإلتزام الضريبي أو تحقيق الموجودات الضريبية المؤجلة.

يتم مراجعة رصيد الموجودات الضريبية المؤجلة في تاريخ القوائم المالية الموحدة ويتم تخفيضها في حالة توقع عدم إمكانية الاستفادة من تلك الموجودات الضريبية جزئياً أو كلياً أو بتسديد الإلتزام الضريبي أو انتفاء الحاجة له.

ر - التقااص

يتم اجراء تقااص بين الموجودات المالية والمطلوبات المالية واطهار المبلغ الصافي في قائمة المركز المالي الموحد فقط عندما تتوفر الحقوق القانونية الملزمة وكذلك عندما يتم تسويتها على أساس التقااص او يكون تحقق الموجودات وتسوية المطلوبات في نفس الوقت.

ش - تحقق الإيرادات

1 - عقود التأمين

يتم قيد أقساط التأمين الناتجة عن عقود التأمين كإيرادات للسنة (أقساط تأمين مكتسبة) على أساس الفترات الزمنية المستحقة وبما يتناسب مع فترة التغطية التأمينية . يتم قيد أقساط التأمين غير المكتسبة من خلال عقود تأمين كما بتاريخ قائمة المركز المالي الموحدة ضمن المطلوبات كأقساط تأمين غير مكتسبة.

يتم قيد الإدعاءات ومصاريف تسويات الخسائر المتكبدة ضمن قائمة الدخل الموحدة على أساس قيمة الإلتزام المتوقع للتعويض العائد إلى حملة عقد التأمين أو إلى أطراف أخرى متضررة.

2 - إيرادات التوزيعات والفوائد

يتم تحقق إيرادات التوزيعات من الإستثمارات عندما ينشأ حق للمساهمين بإستلام دفعات عن توزيعات الأرباح وذلك عند إقرارها من الهيئة العامة للمساهمين.

يتم إحتساب إيرادات الفوائد وفقاً لأساس الاستحقاق ، على أساس الفترات الزمنية المستحقة والمبالغ الأصلية ومعدل الفائدة المكتسب.

3 - إيرادات الأيجارات

يتم الاعتراف بالإيرادات من الإستثمارات العقارية بعقود إيجار تشغيلية بطريقة القسط الثابت على مدة تلك العقود ، ويتم الاعتراف بالمصاريف الأخرى بموجب أساس الاستحقاق .

4 - إيرادات العمولات

تقيد عمولات شراء وبيع الأسهم إلى الإيرادات حين تحققها.

ت - الاعتراف بالمصاريف

يتم اطفاء كافة العمولات والتكاليف الأخرى للحصول على وثائق التأمين الجديدة أو المجددة في قائمة الدخل الموحد في فترة حدوثها . ويتم الإعترااف بالمصاريف الأخرى بموجب أساس الإستحقاق.

ث - تعويضات التأمين

تمثل تعويضات التأمين الادعاءات المدفوعة خلال العام والتغير في مخصص الادعاءات . تشمل تعويضات التأمين كل المبالغ المدفوعة خلال العام ، سواء كانت تخص السنة الحالية أوالسنوات السابقة . تمثل الادعاءات تحت التسوية أعلى قيمة مقدرة لتسوية كافة الادعاءات الناتجة عن أحداث حصلت بتاريخ قائمة المركز المالي الموحد ولكن لم يتم تسويتها حتى تاريخه . يتم احتساب الادعاءات تحت التسوية على اساس افضل معلومات متوفرة في تاريخ اعداد القوائم المالية الموحدة وتشمل مخصص للادعاءات غير المبلغة.

خ - تعويضات الحطام والتنازل

يتم الأخذ في الإعتبار العائد المتوقع من الحطام وتعويضات التنازل عند تقدير الإلتزام لمقابلة الإدعاءات .

ذ - المصاريف الإدارية والعمومية

يتم تحميل كافة المصاريف الادارية والعمومية القابلة للتوزيع لكل فرع تأمين على حدة، ما يقارب (80 %) من المصاريف الادارية والعمومية غير القابلة للتوزيع على دوائر التأمين المختلفة على اساس الاقساط المتحققة لكل دائرة منسوبا الى اجمالي الأقساط.

ض - نفقات الموظفين

يتم تحميل كافة نفقات الموظفين القابلة للتوزيع لكل فرع تأمين على حدة، ما يقارب (80 %) من نفقات الموظفين غير القابلة للتوزيع على دوائر التأمين المختلفة على اساس الاقساط المتحققة لكل دائرة منسوبا الى اجمالي الأقساط.

ظ - العملات الأجنبية

يتم قيد المعاملات التي تتم بالعملات الأجنبية خلال السنة الحالية بأسعار الصرف السائدة في تاريخ إجراء المعاملات. يتم تحويل أرصدة الموجودات المالية والمطلوبات المالية بأسعار العملات الأجنبية الوسطية السائدة في تاريخ قائمة المركز المالي الموحد والمعلنة من البنك المركزي الأردني. يتم تحويل الموجودات غير المالية والمطلوبات غير المالية بالعملات الأجنبية والظاهرة بالقيمة العادلة في تاريخ تحديد قيمتها العادلة.

يتم قيد الارباح والخسائر الناتجة عن تحويل العملات الأجنبية في قائمة الدخل الموحد.

يتم قيد فروقات التحويل لبنود الموجودات والمطلوبات بالعملات الأجنبية غير النقدية كجزء من التغير في القيمة العادلة. عند توحيد القوائم المالية يتم ترجمة موجودات ومطلوبات الفروع والشركات التابعة في الخارج من العملة الرئيسية (الأساسية) الى عملة التقرير وفقا للاسعار الوسطية للعملات في تاريخ القوائم المالية والمعلنة من البنك المركزي الأردني . أما بنود الإيرادات والمصروفات فيتم ترجمتها على أساس معدل السعر خلال السنة وتظهر فروقات العملة الناجمة في بند مستقل ضمن الدخل الشامل وحقوق الملكية الموحدة . وفي حالة بيع إحدى هذه الشركات أو الفروع فيتم قيد مبالغ فروقات ترجمة العملات الأجنبية المتعلقة بها ضمن الإيرادات / المصاريف في قائمة الدخل الموحد.

استخدام التقديرات

إن إعداد القوائم المالية الموحدة وتطبيق السياسات المحاسبية يتطلب من إدارة الشركة والشركات التابعة القيام بتقديرات واجتهادات تؤثر في مبالغ الموجودات المالية والمطلوبات المالية والإفصاح عن الالتزامات المحتملة. كما أن هذه التقديرات والاجتهادات تؤثر في الإيرادات والمصاريف والمخصصات وكذلك احتياطي تقييم الاستثمارات، وبشكل خاص يتطلب من إدارة الشركة والشركات التابعة إصدار أحكام واجتهادات هامة لتقدير مبالغ التدفقات النقدية المستقبلية وأوقاتها. إن التقديرات المذكورة مبنية بالضرورة على فرضيات وعوامل متعددة لها درجات متفاوتة من التقدير وعدم التيقن وأن النتائج الفعلية قد تختلف عن التقديرات وذلك نتيجة التغيرات الناجمة عن أوضاع وظروف تلك التقديرات في المستقبل.

إننا نعتقد بأن تقديراتنا ضمن القوائم المالية الموحدة معقولة ومفصلة على النحو التالي :

- يتم تكوين مخصص التدني في المدينين اعتماداً على أسس وفرضيات معتمدة من قبل مجلس إدارة الشركة والشركات التابعة لتقدير المخصص الواجب تكوينه بموجب متطلبات المعايير الدولية للتقارير المالية.
- يتم تحميل السنة المالية بما يخصها من نفقة ضريبة الدخل وفقاً للأنظمة والقوانين والمعايير الدولية للتقارير المالية.
- يتم قيد الاستثمارات العقارية من قبل خبراء عقاريين مستقلين و بما يتفق مع القرارات الصادرة عن هيئة التأمين و يتم الإفصاح عن قيمتها العادلة في القوائم المالية الموحدة.
- تقوم الإدارة بإعادة تقدير الأعمار الإنتاجية للأصول الملموسة وغير الملموسة بشكل دوري لغايات احتساب الاستهلاكات والإطفاءات السنوية اعتماداً على الحالة العامة لتلك الأصول وتقديرات الأعمار الإنتاجية المتوقعة في المستقبل، ويتم قيد خسارة التدني في قائمة الدخل الموحدة.
- يتم تقدير مخصص الادعاءات والمخصصات الفنية اعتماداً على دراسات فنية ووفقاً لتعليمات هيئة التأمين ووفقاً لدراسات اكتوارية.
- يتم تكوين مخصص لقاء القضايا المقامة ضد الشركة والشركات التابعة اعتماداً على دراسة قانونية معدة من قبل محامي الشركة والشركات التابعة والتي بموجبها يتم تحديد المخاطر المحتمل حدوثها في المستقبل، ويعاد النظر في تلك الدراسات بشكل دوري.
- تقوم الإدارة بمراجعة دورية للموجودات المالية والتي تظهر بالكلفة لتقدير أي تدني في قيمتها ويتم قيد هذا التدني في قائمة الدخل الموحدة.
- مستويات القيمة العادلة : يتم تحديد والإفصاح عن مستوى تسلسل القيمة العادلة الذي تصنف مقاييس القيمة العادلة كاملة وكما يتم فصل قياسات القيمة العادلة وفقاً للمستويات المحددة في المعايير الدولية للتقارير المالية. يمثل الفرق بين المستوى 2 والمستوى 3 لمقاييس القيمة العادلة تقييم ما إذا كانت المعلومات أو المدخلات يمكن ملاحظتها ومدى أهمية المعلومات التي لا يمكن ملاحظتها مما يتطلب وضع أحكام وتحليل دقيق للمدخلات المستخدمة لقياس القيمة العادلة بما في ذلك الأخذ بالاعتبار كافة العوامل التي تخص الأصل أو الالتزام.

3] ودائع لدى البنوك

يتكون هذا البند مما يلي:

31 كانون الأول 2014	31 كانون الأول 2015	31 كانون الأول 2015	31 كانون الأول 2014
المجموع	المجموع	ودائع تستحق لأكثر من ثلاثة أشهر	ودائع تستحق خلال فترة ثلاثة أشهر
دينار	دينار	دينار	دينار
7,292,141	8,399,558	348,972	8,050,586
7,292,141	8,399,558	348,972	8,050,586
			داخل الأردن
			المجموع

- تتراوح معدلات الفائدة على أرصدة الودائع لدى البنوك بالدينار من 3.25٪ إلى 6.5٪ وعلى أرصدة الودائع بالدولار من 0.5٪ إلى 2٪ خلال العام 2015 .
- بلغت الودائع المرهونة لامر مدير عام هيئة التأمين بالإضافة إلى وظيفته 348,972 دينار كما في 31 كانون الأول 2015 (338,580 دينار كما في 31 كانون الأول 2014).

4] موجودات مالية بالقيمة العادلة من خلال قائمة الدخل

إن تفاصيل هذا البند كما يلي :

31 كانون الأول 2014	31 كانون الأول 2015
دينار	دينار
1,805,203	220,810
819,855	120,293
277,585	-
2,902,643	341,103
	اسهم مدرجة في سوق عمان المالي*
	أسهم مدرجة في اسواق خارجية
	صناديق إستثمارية في أسواق خارجية**

* بموجب قرار مجلس إدارة الشركة تم تغيير خطة الاستثمار لدى الشركة وإعادة تصنيف كامل أسهم شركة مستثمر بها من الموجودات بالقيمة العادلة من خلال قائمة الدخل بقيمة 1,403,936 دينار خلال الربع الرابع من العام 2015 لتصبح ضمن الموجودات المالية بالقيمة العادلة من خلال قائمة الدخل الشامل.

** يمثل هذا البند الاستثمار في صندوق جلوبل موجود في لوكسمبورغ وهو غير مضمون رأس المال.

5] موجودات مالية بالقيمة العادلة من خلال قائمة الدخل الشامل

يتكون هذا البند مما يلي :

31 كانون الأول 2014	31 كانون الأول 2015	عدد الأسهم / الحصص
دينار	دينار	
-	1,157,935	425,435
-	1,157,935	
5,544,644	5,790,644	622,913
5,000	-	-
5,549,644	5,790,644	
5,549,644	6,948,579	
		المجموع

*تم إعادة تقييم هذه الأسهم وفق آخر دراسة تقييم متوفرة خلال سنة 2015 .

6] موجودات مالية بالتكلفة المطفأة

يتكون هذا البند مما يلي :

31 كانون الأول 2014	31 كانون الأول 2015	
دينــــــــار	دينــــــــار	
400,000	365,000	أسناد قرض شركة التجمعات الإستثمارية المتخصصة *
400,000	365,000	

* تم تمديد فترة الإستحقاق لأسناد القرض لمدة خمس سنوات ليستحق بتاريخ 6 حزيران 2020 علماً بأنه تم سداد مبلغ 135,000 دينار من قيمة اسناد القرض لغاية تاريخه، وتم تعديل سعر الفائدة من 9.5% ليصبح 10% .

7] إستثمارات عقارية

أ - يتكون هذا البند مما يلي :

31 كانون الأول 2014	31 كانون الأول 2015	
دينــــــــار	دينــــــــار	
8,067,551	7,848,005	أراضي
467,119	467,119	أبنية
120,697	120,697	شقق
88,433	88,433	مكتب وادي صقرة
8,743,800	8,524,254	
(90,326)	(103,900)	ينزل : الاستهلاك المتراكم
(24,834)	(24,834)	تدني في قيمة استثمارات عقارية *
8,628,640	8,395,520	

* إن الحركة الحاصلة على مخصص التدني في قيمة الاستثمارات العقارية كما يلي :

2014	2015	
دينــــــــار	دينــــــــار	
24,834	24,834	الرصيد في بداية السنة
-	-	المسترد خلال السنة
24,834	24,834	الرصيد في نهاية السنة

ب - تم إعادة تقدير القيمة العادلة للاستثمارات العقارية من قبل مخرنين اثنين معتمدين وقد بلغ متوسط تقدير القيمة السوقية لها 11,026,158 دينار بموجب اخر تقييم عقاري متوفر لدى الشركة بتاريخ 30 حزيران 2015 ولأراضي القسطل بتاريخ 31 كانون الأول 2014. وتم تحديد القيمة العادلة للاستثمارات العقارية بمقارنتها بالقيمة السوقية لاستثمارات عقارية مشابهة لها .

تم خلال العام 2015 بيع أراضي كلفتها 269,698 دينار في منطقة تلال سالم بمبلغ 452,000 دينار مما نتج عنه ربح 155,302 دينار تم قيدها في قائمة الدخل الموحدة (71,039 دينار للعام 2014).

8 نقد في الصندوق ولدى البنوك

يتكون هذا البند مما يلي :

31 كانون الأول 2014	31 كانون الأول 2015	
دينــــــــار	دينــــــــار	
935	465,862	نقد في الصندوق
223,343	164,629	حسابات جارية لدى البنوك
71	1,925	حساب جاري - تسهيلات
224,349	632,416	

9 شيكات برسم التحصيل

يتكون هذا البند مما يلي :

31 كانون الأول 2014	31 كانون الأول 2015	
دينــــــــار	دينــــــــار	
326,959	425,638	شيكات برسم التحصيل *
326,959	425,638	

* يمتد استحقاق الشيكات برسم التحصيل لغاية 30 نيسان 2017.

10 مدينون - صافي

يتكون هذا البند مما يلي :

31 كانون الأول 2014	31 كانون الأول 2015	
دينــــــــار	دينــــــــار	
3,177,893	4,534,588	ذمم حملة البوالص
654,364	707,875	ذمم عملاء وساطة *
25,942	65,140	ذمم الوكلاء
114,956	66,150	ذمم الوسطاء
36,688	39,133	ذمم الموظفين
73,094	73,712	ذمم تجارية
240,672	403,352	ذمم اخرى
4,323,609	5,889,950	
(1,154,477)	(1,180,605)	ينزل : مخصص تدني **
3,169,132	4,709,345	صافي المدينون

* يتضمن هذا البند مبلغ 654,364 دينار صافي بعد تنزيل الفوائد المعلقة البالغة 15,310 دينار كما في 31 كانون الأول 2015 والناجمة عن تمويل شراء أسهم لعملاء وساطة تم تعليق تداولها لأغراض الدمج (15,130 دينار كما في 31 كانون الأول 2014). ان هذه الذمم المدينة مضمونة لقاء رهن الأسهم الممولة من قبل الشركة التابعة بالإضافة الى شيكات مؤجلة الدفع و تم أخذ مخصص لتلك الذمم بالكامل.

** ان الحركة الحاصلة على مخصص التدني في المدينين كما يلي :

31 كانون الأول 2014	31 كانون الأول 2015	
دينــــــــار	دينــــــــار	
1,114,477	1,154,477	الرصيد في بداية السنة
40,000	26,128	إضافات
1,154,477	1,180,605	الرصيد في نهاية السنة

- إن تفاصيل أعمار الذمم هي كما يلي :

31 كانون الأول 2014	31 كانون الأول 2015	
دينــــــــار	دينــــــــار	
820,445	1,774,945	ذمم لم تستحق بعد
599,019	1,348,773	أقل من 60 يوم
643,023	450,007	من 61 - 90 يوم
284,764	280,207	من 91 - 180 يوم
746,023	560,859	من 181 - 360 يوم
1,230,335	1,475,159	أكثر من 360 يوم
4,323,609	5,889,950	

11 ذمم معيدي التأمين المدينة

يتكون هذا البند مما يلي :

31 كانون الأول 2014	31 كانون الأول 2015	
دينــــــــار	دينــــــــار	
218,778	188,609	شركات التأمين المحلية
673,406	641,943	شركات اعادة التأمين الخارجية
892,184	830,552	
(61,462)	(61,462)	ينزل : مخصص تدني ذمم شركات التأمين *
830,722	769,090	

- إن تفاصيل أعمار ذمم شركات التأمين المحلية هي كما يلي :

31 كانون الأول 2014	31 كانون الأول 2015	
دينــــــــار	دينــــــــار	
-	7,766	أقل من 60 يوم
6,114	58,567	من 61 - 90 يوم
16,208	-	من 91 - 180 يوم
99,328	2,615	من 181 - 360 يوم
97,128	119,661	أكثر من 360 يوم
218,778	188,609	

- إن تفاصيل أعمار ذمم شركات إعادة التأمين الخارجية كما يلي :

31 كانون الأول 2014	31 كانون الأول 2015	
دينار	دينار	
483,673	306,043	أقل من 60 يوم
159,296	111,699	من 61 - 90 يوم
1,073	110,348	من 91 - 180 يوم
25,889	81,400	من 181 - 360 يوم
3,475	32,453	أكثر من 360 يوم
673,406	641,943	

* ان الحركة الحاصلة على مخصص التدني في شركات التأمين المحلية كما يلي :

31 كانون الأول 2014	31 كانون الأول 2015	
دينار	دينار	
61,462	61,462	الرصيد في بداية السنة
-	-	اضافات
61,462	61,462	الرصيد في نهاية السنة

12 أمانات صندوق ضمان التسوية

يمثل هذا البند رصيد شركة ابداع للاستثمارات المالية (شركة تابعة) في صندوق التسوية إستناداً لأحكام المادة (90) من قانون الأوراق المالية رقم (76) لسنة 2002 والنظام الداخلي لصندوق ضمان التسوية لسنة 2004 .

13 ضريبة الدخل

أ- مخصص ضريبة الدخل

إن الحركة الحاصلة على مخصص ضريبة الدخل هي كما يلي :

2014	2015	
دينار	دينار	
46,552	-	رصيد بداية السنة
-	(6,031)	ضريبة الدخل المدفوعة على الفوائد الدائنة
23,182	-	المسترد من ضريبة الدخل عن الفوائد الدائنة
(69,734)	-	مخصص ضريبة الدخل انتفت الحاجة اليه
-	8,918	ضريبة الدخل للسنة
-	2,887	

- تمثل منافع ضريبة الدخل الظاهرة في قائمة الدخل الموحدة ما يلي:

2014	2015	
دينار	دينار	
28,272	26,720	منافع موجودات ضريبية مؤجلة
(54,315)	(115,793)	إطفاء موجودات ضريبية مؤجلة
(56,370)	-	مطلوبات ضريبية مؤجلة
-	56,370	إطفاء مطلوبات ضريبية مؤجلة
69,734	-	مخصص ضريبة الدخل انتفت الحاجة له
-	(8,918)	مخصص ضريبة الدخل السنة
(12,679)	(41,621)	

ملخص تسوية الربح المحاسبي مع الربح الضريبي :

2014	2015	
دينار	دينار	
1,216,258	1,644,641	الربح المعلن
862,518	886,934	مصروفات غير مقبولة ضريبياً
(1,916,216)	(2,076,655)	أرباح غير خاضعة للضريبة
162,560	454,920	الربح الضريبية

- تم اجراء مخالصة نهائية مع دائرة ضريبة الدخل والمبيعات حتى نهاية العام 2012 كما تم تقديم كشف التقدير الذاتي للعام 2013 و2014 للشركة المالكة (شركة الاردن الدولية للتأمين) ولم يتم تدقيقها من قبل دائرة ضريبة الدخل والمبيعات ولم يصدر قرار نهائي بشأنها .
- تم اجراء مخالصة مع دائرة ضريبة الدخل والمبيعات حتى نهاية العام 2014 لشركة الأردن الدولية للاستثمار (الشركة التابعة).
- تم اجراء مخالصة مع دائرة ضريبة الدخل والمبيعات حتى نهاية العام 2014 باستثناء العام 2013 لشركة ابداع للاستثمارات المالية (الشركة التابعة)، كما تم تقديم كشوف التقدير الذاتي للعام 2013 ولم يتم تدقيقها من قبل دائرة ضريبة الدخل والمبيعات ولم يصدر قرار نهائي بشأنها.
- قامت الشركة بتقديم كشوف التقدير الذاتي لشركة تلال سالم العقارية (الشركة التابعة) عن العامين 2008 و 2009 ولم يتم تدقيقها من قبل دائرة ضريبة الدخل والمبيعات ولم يصدر قرار نهائي بشأنها، وتم اثناء وتسوية الوضع الضريبي للشركة للسنوات 2010 ولغاية 2014 باستثناء السنوات 2008 و 2009.
- برأي الإدارة والمستشار الضريبي للشركة ، إن المخصصات المأخوذة في القوائم المالية كافية لأغراض الالتزامات الضريبية .

ب - موجودات / مطلوبات ضريبية مؤجلة

يتكون هذا البند هي كما يلي :

31 كانون الأول 2014		31 كانون الأول 2015		للسنة المنتهية في كانون الأول 2015		
الضريبة المؤجلة	الضريبة المؤجلة	الرصيد في نهاية السنة	المبالغ المضافة	المبالغ المحررة	رصيد بداية السنة	الحسابات المشمولة
دينار	دينار	دينار	دينار	دينار	دينار	
موجودات ضريبية مؤجلة						
290,115	296,146	1,242,067	26,128	-	1,215,939	مخصص التدني في المدينين
3,343	8,877	40,384	23,670	-	16,714	مخصص تعويض نهاية الخدمة
-	6,843	29,500	29,500	-	-	مخصص تدني موجودات مالية
4,104	4,104	17,095	-	-	17,095	مخصص قضايا الموظفين
4,967	4,967	24,834	-	-	24,834	مخصص تدني في قيمة استثمارات عقارية
79,967	79,967	333,196	-	-	333,196	خسائر تدني الشهرة
-	9,490	40,448	40,448	-	-	مخصص مكافآت إدارة
13,700	13,700	68,500	-	-	68,500	مخصص التزامات محتملة
113,947	84,972	355,711	-	120,731	476,442	مخصص ادعاءات غير مبلغ عنها
167,295	79,299	330,401	-	366,660	697,061	خسائر مدورة مقبولة ضريبياً
677,438	588,365	2,482,136	119,746	487,391	2,849,781	
مطلوبات ضريبية مؤجلة						
562,715	562,946	2,344,644	246,000	246,000	2,344,644	أرباح تقييم موجودات مالية من خلال قائمة الدخل الشامل
56,370	-	-	-	233,895	233,895	أرباح تقييم موجودات مالية من خلال قائمة الدخل
619,085	562,946	2,344,644	246,000	479,895	2,578,539	

- ان الحركة على حساب الموجودات / المطلوبات الضريبية المؤجلة كما يلي :

2014		2015		
مطلوبات	موجودات	مطلوبات	موجودات	
دينار	دينار	دينار	دينار	
562,715	703,481	619,085	677,438	رصيد بداية السنة
56,370	28,272	59,040	26,720	المضاف
-	(54,315)	(115,179)	(115,793)	المستبعد
619,085	677,438	562,946	588,365	رصيد نهاية السنة

تم احتساب الضرائب المؤجلة وفقاً لنسب الضريبة الخاضعة لها شركة الأردن الدولية للتأمين وشركة إبداع للاستثمارات المالية (شركة تابعة) ونسبتها 24 % ، وتم احتساب المنافع الضريبية المؤجلة للشركة التابعة (شركة الأردن الدولية للاستثمار) بنسبة 20 % كما في 31 كانون الأول 2014 عوضاً عن 14 % كما في 31 كانون الأول 2013 وفقاً لقانون ضريبة الدخل رقم (34) لسنة 2014 والساري المفعول اعتباراً من اول كانون الثاني 2015 .

14 ممتلكات ومعدات/صافي

ان تفاصيل هذا البند هي كما يلي :

العــــــــام 2015	أراضي	مباني	معدات وأجهزة وأثاث	وسائط نقل	مشاريع تحت التنفيذ	المجموع
دينار	دينار	دينار	دينار	دينار	دينار	دينار
الكلفة :						
الرصيد في بداية السنة	363,068	2,164,069	688,561	235,222	-	3,450,920
إضافات	-	-	46,170	6,000	95,715	147,885
استيعادات	-	-	-	16,500	-	16,500
الرصيد في نهاية السنة	363,068	2,164,069	734,731	224,722	95,715	3,582,305
الاستهلاك المتراكم :						
الرصيد في بداية السنة	-	295,852	608,751	222,292	-	1,126,895
استهلاك السنة	-	42,757	39,147	6,819	-	88,723
استيعادات	-	-	-	14,902	-	14,902
الرصيد في نهاية السنة	-	338,609	647,898	214,209	-	1,200,716
صافي القيمة الدفترية في نهاية السنة	363,068	1,825,460	86,833	10,513	95,715	2,381,589
العــــــــام 2014						
الكلفة :						
الرصيد في بداية السنة	363,068	2,164,069	673,861	235,222	-	3,436,220
إضافات	-	-	14,700	-	-	14,700
الرصيد في نهاية السنة	363,068	2,164,069	688,561	235,222	-	3,450,920
الاستهلاك المتراكم :						
الرصيد في بداية السنة	-	252,521	568,037	206,064	-	1,026,622
استهلاك السنة	-	43,331	40,714	16,228	-	100,273
الرصيد في نهاية السنة	-	295,852	608,751	222,292	-	1,126,895
صافي القيمة الدفترية في نهاية السنة	363,068	1,868,217	79,810	12,930	-	2,324,025
نسبة الإستهلاك %	-	2	10 - 25	15	-	-

- تبلغ قيمة الممتلكات والمعدات المستهلكة بالكامل 766,997 دينار كما في 31 كانون الأول 2015 (765,427) دينار كما في 31 كانون الأول 2014)

15 موجودات غير ملموسة - صافي

يمثل هذا البند رسوم رخصة مزاولة أعمال الوساطة للشركة التابعة (شركة ابداع للوساطة المالية) والتي هي غير محددة المدة.

16 موجودات أخرى

يتكون هذا البند مما يلي :

31 كانون الأول 2014	31 كانون الأول 2015	
دينــــــــار	دينــــــــار	
208,552	254,606	تأمينات قابلة للاسترداد
62,103	28,173	مصاريف مدفوعة مقدماً
254	254	علاجات ومستلزمات طبية للادعاءات
15,942	35,298	ايرادات مستحقة غير مقبوضة
38,013	41,441	امانات ضريبة دخل مدفوعة مقدما
190,781	227,301	النظام الالي الجديد*
81,631	78,006	تسوية التداول
2,364	10,231	أخرى
599,640	675,310	

* يمثل هذا البند مبالغ مدفوعة للنظام الالي الجديد، والذي يتوقع الانتهاء منه خلال العام 2016 ورسمته على الموجودات غير الملموسة.

17 المخصص الحسابي - صافي

يتكون هذا البند مما يلي :

31 كانون الأول 2014	31 كانون الأول 2015	
دينــــــــار	دينــــــــار	
17,467	27,080	صافي المخصص الحسابي
9,613	15,036	الاحتياطي- الحياة
27,080	42,116	

18 دائنون

يتكون هذا البند مما يلي :

31 كانون الأول 2014	31 كانون الأول 2015	
دينــــــــار	دينــــــــار	
878,102	481,619	ذمم جهات طبية
217,014	243,659	حملة بوالص
127,377	162,724	ذمم عملاء وساطة
66,221	48,130	ذمم شركات خدمات
18,415	7,652	كراجات ومحلات قطع الغيار
5,145	2,765	ذمم الوكلاء
3,443	14,016	ذمم الوسطاء
818	2,544	ذمم الموظفين
62,534	104,732	أخرى
1,379,069	1,067,841	

19 ذمم معيدي التأمين الدائنة

يتكون هذا البند مما يلي :

31 كانون الأول 2014	31 كانون الأول 2015	
دينــــــــار	دينــــــــار	
291,624	145,049	شركات التأمين المحلية
489,183	1,050,011	شركات إعادة التأمين الخارجية
780,807	1,195,060	

20 مخصصات مختلفة

يتكون هذا البند مما يلي :

إن الحركة الحاصلة على المخصصات المختلفة هي كما يلي :

رصيد بداية السنة	المكون خلال السنة	المدفوع خلال السنة	المسترد خلال السنة	رصيد نهاية السنة	العــــــــام
دينــــــــار	دينــــــــار	دينــــــــار	دينــــــــار	دينــــــــار	2015
16,714	23,670	-	-	40,384	مخصص تعويض نهاية الخدمة
17,095	-	-	-	17,095	مخصص قضايا الموظفين
-	40,448	-	-	40,488	مخصص مكافآت إدارة
68,500	-	-	-	68,500	مخصص التزامات محتملة *
-	15,728	-	-	15,728	مخصص مشاركة ارباح عقود الحياة
102,309	79,846	-	-	182,155	المجموع

رصيد بداية السنة	المكون خلال السنة	المدفوع خلال السنة	المسترد خلال السنة	رصيد نهاية السنة	
دينار	دينار	دينار	دينار	دينار	العام 2014
13,044	3,670	-	-	16,714	مخصص تعويض نهاية الخدمة
39,595	-	22,500	-	17,095	مخصص قضايا الموظفين
-	68,500	-	-	68,500	مخصص التزامات محتملة *
52,639	72,170	22,500	-	102,309	المجموع

* يتضمن هذا البند مطالبات مالية من قبل مؤسسة المناطق الحرة بمبلغ 68,500 دينار تمثل بدل خدمات وكلف تشغيلية وغرامات والمتعلقة بمباني مملوكة من قبل الشركة التابعة (شركة الاردن الدولية للاستثمار) في منطقة الحلابات الصناعية وعليه قامت الشركة التابعة برفع دعوى منع مطالبة لدى محكمة بداية حقوق عمان وما زالت القضية في مرحلة تبادل اللوائح.

21 مطلوبات أخرى

يتكون هذا البند مما يلي :

31 كانون الأول 2014	31 كانون الأول 2015	
دينار	دينار	
1,368,393	1,444,201	أمانات معيدي التأمين
284,925	189,822	أمانات إمدادات تحت التسوية
79,276	266,609	أمانات مختلفة
4,125	4,584	إيرادات مقبوضة مقدماً
-	10,099	أخرى
1,736,719	1,915,315	المجموع

22 رأس المال

يبلغ رأس المال المصرح به والمدفوع 18,150 مليون دينار موزع على 18,150 مليون سهم بقيمة اسمية دينار للسهم الواحد كما في 31 كانون الأول 2015 .

23 الاحتياطي الاجباري

تمثل المبالغ المتجمعة في هذا الحساب ما تم تحويله من الأرباح السنوية قبل الضرائب بنسبة 10 ٪ خلال السنة والسنوات السابقة وفقاً لقانون الشركات وهو غير قابل للتوزيع على المساهمين.

24 احتياطي خاص

يمثل هذا البند الزيادة في قيمة أصول الشركات المندمجة التي شكلت شركة الاردن الدولية للاستثمار (شركة تابعة) عن رأس مال الشركة بعد الاندماج ، وذلك وفقاً لتقرير لجنة الدمج المشكلة من عطفة مراقب عام الشركات.

25 فرق شراء حقوق غير المسيطرين

قامت الشركة خلال الفترة بشراء جزء من حصة غير المسيطرين في شركة الأردن الدولية للاستثمار بحيث أصبحت مساهمة الشركة في الشركة التابعة 90/22% كما في تاريخ القوائم المالية الموحدة. وتم قيد الفرق بين القيمة المدفوعة وحصة هذه الأسهم من صافي الموجودات التي تم شراؤها للأعوام 2011 و 2012 و 2013 و 2014 و 2015 البالغة 325.804 دينار كما في نهاية العام 2015 مباشرة ضمن حقوق الملكية انسجاماً مع متطلبات المعيار الدولي رقم (3) (المعدل في عام 2008) الخاص باندماج الاعمال.

26 احتياطي تقييم استثمارات

يمثل هذا المبلغ صافي التغير في القيمة العادلة للموجودات المالية بالقيمة العادلة من خلال قائمة الدخل الشامل وبيانه كما يلي:

2014	2015	
دينار	دينار	
1,781,929	1,781,929	الرصيد في بداية السنة
-	-	التغير خلال السنة
-	(231)	التغير في مطلوبات ضريبة مؤجلة
-	(231)	صافي التغير خلال السنة - قائمة (د)
1,781,929	1,781,698	الرصيد في نهاية السنة

27 الأرباح المدورة

أ - يتكون هذا البند مما يلي :

2014	2015	
دينار	دينار	
(267,869)	805,137	الرصيد في بداية السنة
1,202,628	1,601,139	يضاف: الربح للسنة
(129,622)	(164,524)	ينزل: المحول إلى الاحتياطي الإجباري
805,137	2,241,752	المجموع

ب- أوصى مجلس الادارة بتوزيع أرباح نقدية بقيمة 1,089,000 دينار على المساهمين، أي ما يعادل 6% من رأس المال المصرح به والمدفوع من الارباح المدورة القابلة للتوزيع وهي خاضعة لموافقة الهيئة العامة للمساهمين.

28 حقوق غير المسيطرين

يمثل هذا البند قيمة حقوق غير المسيطرين لشركة الأردن الدولية للاستثمار في صافي حقوق الملكية :

حصة حقوق غير المسيطرين من (خسارة) السنة	حقوق غير المسيطرين	مجموع حقوق المسيطرين	ربح (خسارة) السنة	(خسائر) متراكمة	إحتياطي خاص	إحتياطي إجباري	رأس المال المدفوع	نسبة المساهمة	العام
دينار	دينار	دينار	دينار	دينار	دينار	دينار	دينار		
1,881	911,247	9,358,720	19,232	(672,523)	2,225	29,018	10,000,000	% 90/22	2015
951	923,971	9,339,488	9,586	(690,074)	2,225	27,337	10,000,000	% 90/08	2014

29 فوائد دائنة

يتكون هذا البند مما يلي :

2014	2015	
دينار	دينار	
396,355	245,425	فوائد بنكية مكتسبة
41,654	40,013	فوائد موجودات مالية بالكلفة المطفأة
438,009	285,438	

30 صافي ارباح الموجودات المالية

يتكون هذا البند مما يلي :

2014	2015	
دينار	دينار	
33,316	20,226	عوائد توزيعات نقدية لموجودات مالية بالقيمة العادلة من خلال قائمة الدخل
1,063,935	1,497,455	عوائد توزيعات نقدية لموجودات مالية بالقيمة العادلة من خلال قائمة الدخل الشامل
198,069	767	صافي ارباح بيع موجودات مالية بالقيمة العادلة من خلال قائمة الدخل
239,796	(23,600)	صافي التغير في القيمة العادلة لموجودات مالية من خلال قائمة الدخل
1,535,116	1,494,848	

31 إيرادات أخرى

يتكون هذا البند مما يلي :

2014	2015	
دينار	دينار	
146,125	346,828	إيرادات أخرى خاصة بالاكنتاب *
71,034	155,302	ارباح بيع استثمارات عقارية
56,721	39,949	عمولات وساطة مالية
39,058	9,401	أخرى
312,938	551,480	

* يتضمن هذا البند ارباح معاهدات بحري بقيمة 196,677 دينار من قبل AWRIS.

32 نفقات الموظفين

يتكون هذا البند مما يلي :

2014	2015	
دينار	دينار	
998,820	1,168,119	الرواتب والمكافآت
105,035	129,350	حصة الشركة من الضمان الاجتماعي
8,799	19,493	تدريب موظفين
74,582	67,244	سفر وتنقلات
57,444	70,194	مصاريف طبية
21,499	18,625	أمن وحماية
3,670	23,669	مخصص تعويض نهاية الخدمة
1,033	180	ملابس موظفين
1,270,882	1,496,874	
1,039,852	1,247,571	المبلغ الموزع على حسابات الإكتتابات
231,030	249,303	المبلغ غير الموزع على حسابات الإكتتابات

33 مصاريف إدارية وعمومية

يتكون هذا البند مما يلي :

2014	2015	
دينــــــــار	دينــــــــار	
179,932	198,736	أتعاب مهنية واستشارات
56,461	61,420	قرطاسية ومطبوعات
58,186	50,004	رسوم حكومية ورسوم أخرى
34,427	12,937	إيجارات
15,386	44,811	دعاية وإعلان
59,858	65,564	مصاريف حاسب آلي
43,214	52,276	بريد واتصالات
16,991	22,644	ضيافة
41,862	50,213	مياه وكهرباء وتدفئة
31,822	24,346	ضريبة مبيعات غير قابلة للخصم
51,539	39,600	بدل تنقلات أعضاء مجلس الإدارة
58,966	54,334	رسوم بنكية
2,450	670	تبرعات
38,249	77,254	اشتراكات
17,000	35,017	صيانة
29,550	25,474	نظافة
20,813	16,607	مصاريف سيارات الشركة والدراجة
-	5,612	تأمين مكاتب
5,153	8,299	مصاريف عطاءات
14,085	35,000	مصروف نهاية خدمة ومكافآت الإدارة
185	1,069	عمولات وساطة
35,372	21,558	أخرى
811,501	903,445	
186,129	283,129	المبلغ الموزع على حسابات الإكتتابات
625,372	620,316	المبلغ غير الموزع على حسابات الإكتتابات

34 حصة السهم من الربح السنة

يتم احتساب الربح للسهم الواحد بقسمة الربح للسنة على المعدل المرجح لعدد الأسهم خلال السنة وبيانه كما يلي :

2014	2015	
دينار	دينار	
1,202,628	1,601,139	الربح للسنة العائدة لمساهمي الشركة
سهم	سهم	
18,150,000	18,150,000	المتوسط المرجح لعدد الأسهم
دينار / سهم	دينار / سهم	نصيب السهم من الربح للسنة - (أساسي ومخفض)
0/066	0/088	

35 النقد وما في حكمه

يتكون هذا البند مما يلي :

31 كانون الأول 2014	31 كانون الأول 2015	
دينار	دينار	
224,349	632,416	نقد في الصندوق ولدى البنوك
7,292,141	8,399,558	يضاف : ودائع لدى البنوك
(338,580)	(348,972)	ينزل : الودائع مقيدة السحب
7,177,910	8,683,002	

36 المعاملات مع أطراف ذات علاقة

تتضمن القوائم المالية الموحدة القوائم المالية للشركة والشركات التابعة التالية:

رأس مال الشركة			
2014	2015	نسبة الملكية	
دينار	دينار	%	إسم الشركة
10,000,000	10,000,000	90.22 %	شركة الأردن الدولية للاستثمار
2,500,000	2,500,000	100 %	شركة إبداع للوساطة المالية
150,000	150,000	100 %	شركة تلال سالم العقارية

كجزء من عمليات الشركة تقوم الشركة والشركات التابعة بمعاملات مع أعضاء مجلس إدارتها والأطراف ذات العلاقة بهم (كشركات وأفراد) ضمن الشروط التي تحكم مثل هذه المعاملات ويتم اعتماد حدودها من قبل مجلس الإدارة وفيما يلي العمليات التي تمت مع الأطراف ذات العلاقة:

المجموع		الجهة ذات العلاقة	
2014	2015	أعضاء مجلس الإدارة والأطراف ذات العلاقة (بهم كشركات وأفراد)	
دينار	دينار	دينار	بنود قائمة المركز المالي الموحد
279.706	312.650	312.650	ذمم مدينة
11.887	325.322	325.322	ذمم دائنة
			بنود قائمة الدخل والدخل الشامل الموحد
549.069	598.097	598.097	أقساط تأمين

رواتب ومكافآت الإدارة التنفيذية

بلغت الرواتب والمكافآت لإدارة التنفيذية العليا للشركة والشركات التابعة ما مجموعه 533,523 دينار للسنة المنتهية في 31 كانون الأول 2015 (466,131 دينار للسنة المنتهية في 31 كانون الأول 2014) .

37 إدارة المخاطر

أولاً : الإفصاحات الوصفية

تقوم الشركة بإدارة مخاطرها بوسائل متعددة وذلك من خلال إستراتيجية شاملة للحد من المخاطر وتخفيفها ووضع الضوابط الرقابية المناسبة ومراقبة إستمرارية فعاليتها بما يتلائم ونظام رقابة المخاطر للوصول إلى التوازن الأمثل بين عاملي المخاطرة والعائد. إن عملية إدارة المخاطر تشمل التعرف، القياس، الإدارة والرقابة المستمرة على المخاطر المالية وغير المالية التي يمكن أن تؤثر بشكل سلبي على أداء الشركة وسمعتها إضافة إلى ضمان توزيع فعال لرأس المال للتحقيق المعدل الأمثل للعوائد مقابل المخاطر. تتعرض الشركة للمخاطر التالية: مخاطر السوق ، مخاطر السيولة، مخاطر التأمين، مخاطر أسعار الفائدة والعملات.

ثانياً : الإفصاحات الكمية

أ- مخاطر التأمين

1- مخاطر التأمين

تتمثل مخاطر أي عقد تأمين في إمكانية وقوع الحدث المؤمن عليه وعدم التأكد من مبلغ الإيداع المتعلق بذلك الحدث وذلك نظراً لطبيعة عقد التأمين حيث المخاطر متقلبة وغير متوقعة بالنسبة لعقود التأمين المتعلقة بفئة تأمينية ، حيث يمكن تطبيق نظرية الاحتمالات للتسعير والإحتياطي ، فإن المخاطر الأساسية التي تواجه الشركة هي إن الإيداعات المتكبدة والدفعات المتعلقة بها قد تزيد عن القيمة الدفترية لإلتزامات التأمين . هذا قد يحدث إذا كانت إمكانية وخطورة الإيداعات أكبر من المتوقع ، لأن أحداث التأمين غير ثابتة وتختلف من سنة لأخرى فإن التقديرات قد تختلف عن الإحصائيات المتعلقة بها .

أظهرت الدراسات إنه كلما كانت عقود التأمين متشابهة كلما قاربت التوقعات معدل الخسارة الفعلية . كما إن وجود تنوع في مخاطر التأمين التي يتم تغطيتها يؤدي إلى إنخفاض احتمالات الخسارة الكلية للتأمين.

تمارس الشركة كافة انواع التامين على الحياة والبحري والنقل والحريق والاضرار الاخرى للممتلكات والمسؤولية والطبي والطيران من خلال فرعها الرئيسي الواقع في عمان - الدوار السادس.

تقوم الشركة والشركات التابعة من خلال كادرها من موظفين مهنيين و اداريين بالعمل على تقديم افضل خدمة لعملائها، حيث تم وضع خطة ل حمايتها من المخاطر المحتملة سواء كانت طبيعية أو غير طبيعية، وهذا يستلزم توفير المخصصات اللازمة وكذلك توفير الأجهزة الفنية اللازمة المتمكنة من الحفاظ على استمرارية الشركة والشركات التابعة وديمومتها ، ومن هنا جاءت الحاجة الماسة لوضع الإستراتيجية لإدارة المخاطر.

إن إدارة المخاطر هي عملية قياس و تقييم للمخاطر و تطوير الإستراتيجيات لإدارتها. حيث تتضمن هذه الإستراتيجيات نقل المخاطر إلى جهة أخرى و تجنبها و تقليل آثارها السلبية على الشركة والشركات التابعة بالإضافة الى قبول بعض أو كل تبعاتها. إن إدارة المخاطر تنقسم الى أربعة اقسام:

أولاً: المخاطر المادية ومن الأمثلة على هذا النوع من المخاطر (الكوارث الطبيعية والحرائق والحوادث وغيرها من المخاطر الخارجية التي ليس لها علاقة بأعمال الشركة والشركات التابعة).

ثانياً: المخاطر القانونية وهي المخاطر الناتجة عن الدعاوى القضائية او أي مخاطر ناتجة عن القوانين والتشريعات الصادرة عن هيئة التأمين وعدم الإلتزام بها.

ثالثاً: المخاطر الناتجة عن أسباب مالية ومن الأمثلة عليها (مخاطر أسعار الفائدة ، مخاطر الإئتمان ، مخاطر اسعار العملات الأجنبية ومخاطر السوق).

رابعاً: المخاطر غير الملموسة والتي يصعب التعرف عليها ومثال على ذلك مخاطر المعرفة لدى الموظفين والتي تحدث عند تطبيق معرفة ناقصة. وكذلك مخاطر العلاقات و تحدث عند وجود تعاون غير فعال مع العملاء. هذه المخاطر جميعها تقلل بشكل مباشر إنتاجية الموظف في المعرفة وتقلل فعالية الإنفاق و الربح و الخدمة والنوعية والسمعة ونوعية المكاسب.

إن إدارة المخاطر المتبعة لدى الشركة والشركات التابعة تعتمد على إعطاء الأولويات ، بحيث أن المخاطر ذات الخسائر الكبيرة و احتمالية حدوثها عالية تعالج أولاً بينما المخاطر ذات الخسائر الأقل و احتمالية حدوث أقل تعالج فيما بعد.

2- تطور الادعاءات

تظهر الجداول أدناه الإدعاءات الفعلية (بناءً على تقديرات الإدارة في نهاية السنة) مقارنة بالتوقعات للسنوات الأربع الماضية على أساس السنة التي وقع فيها الحادث لكافة فروع التأمين ، كما يلي:

تأمينات السيارات :

السنة التي وقع فيها الحادث	2011	2012	2013	2014	2015	المجموع
	دينــــــــار	دينــــــــار	دينــــــــار	دينــــــــار	دينــــــــار	دينــــــــار
كما في نهاية السنة	8,032,196	1,560,419	1,114,837	478,692	246,321	11,432,465
بعد سنة	6,649,099	1,544,653	1,259,368	521,000	-	9,974,120
بعد سنتين	6,702,032	1,544,653	1,259,368	-	-	9,506,053
بعد ثلاث سنوات	6,702,032	1,544,653	-	-	-	8,246,685
بعد اربع سنوات	6,702,032	-	-	-	-	6,702,032
التوقعات الحالية للإدعاءات المتركمة	6,702,032	1,544,653	1,259,368	521,000	246,321	10,273,374
الدفعات المتركمة	5,731,284	1,375,698	1,001,258	489,568	230,154	8,827,962
الإلتزامات كما ظهرت في قائمة المركز المالي	970,748	168,955	258,110	31,432	16,167	1,445,412
الفائض (العجز)	1,383,097	15,766	(144,531)	(42,308)	-	1,458,345

التأمين البحري :

السنة التي وقع فيها الحادث	2011	2012	2013	2014	2015	المجموع
دينار	دينار	دينار	دينار	دينار	دينار	دينار
كما في نهاية السنة	178,574	136,483	734,138	689,250	458,900	2,197,345
بعد سنة	178,146	129,451	658,962	722,125	-	1,688,684
بعد سنتين	179,015	129,451	658,962	-	-	967,428
بعد ثلاث سنوات	179,015	129,451	-	-	-	308,466
بعد اربع سنوات	179,015	-	-	-	-	179,015
التوقعات الحالية للإدعاءات المتراكمة	179,015	129,451	658,962	722,125	458,900	2,148,453
الدفعات المتراكمة	84,054	125,819	86,976	402,953	150,128	849,930
الإلتزامات كما ظهرت في قائمة المركز المالي	94,961	3,632	571,986	319,172	308,772	1,298,523
الفائض (العجز)	428	7,032	75,176	(32,875)	-	508,661

تأمينات الحريق وأخرى :

السنة التي وقع فيها الحادث	2011	2012	2013	2014	2015	المجموع
دينار	دينار	دينار	دينار	دينار	دينار	دينار
كما في نهاية السنة	8,621,806	160,429	9,418,468	4,258,325	216,591	22,675,619
بعد سنة	756,616	146,023	12,869,221	4,258,325	-	18,030,185
بعد سنتين	298,827	146,023	12,869,221	-	-	13,314,071
بعد ثلاث سنوات	298,827	146,023	-	-	-	444,850
بعد اربع سنوات	298,827	-	-	-	-	298,827
التوقعات الحالية للإدعاءات المتراكمة	298,827	146,023	12,869,221	4,258,325	216,591	17,788,987
الدفعات المتراكمة	75,276	138,693	3,890,125	3,403,528	210,369	7,717,991
الإلتزامات كما ظهرت في قائمة المركز المالي	223,551	7,330	8,979,096	854,797	6,222	10,070,996
الفائض (العجز)	7,865,190	14,406	(3,450,753)	-	-	4,645,434

تأمينات الطيران :

السنة التي وقع فيها الحادث	2011	2012	2013	2014	2015	المجموع
دينار	دينار	دينار	دينار	دينار	دينار	دينار
كما في نهاية السنة	-	-	-	-	-	-
بعد سنة	-	-	-	-	-	-
بعد سنتين	-	-	-	-	-	-
بعد ثلاث سنوات	-	-	-	-	-	-
بعد اربع سنوات	-	-	-	-	-	-
التوقعات الحالية للإدعاءات المتراكمة	-	-	-	-	-	-
الدفعات المتراكمة	-	-	-	-	-	-
الإلتزامات كما ظهرت في قائمة المركز المالي	-	-	-	-	-	-
الفائض (العجز)	-	-	-	-	-	-

تأمينات المسؤولية :

السنة التي وقع فيها الحادث	2011	2012	2013	2014	2015	المجموع
دينار	دينار	دينار	دينار	دينار	دينار	دينار
كما في نهاية السنة	390,650	40	93,204	23,150	353,847	860,891
بعد سنة	125,000	40	94,589	24,056	-	243,685
بعد سنتين	125,000	40	94,589	-	-	219,629
بعد ثلاث سنوات	125,000	40	-	-	-	125,040
بعد اربع سنوات	125,000	-	-	-	-	125,000
التوقعات الحالية للإدعاءات المتراكمة	125,000	40	94,589	24,056	353,847	597,532
الدفعات المتراكمة	121,005	40	-	-	89,258	210,303
الإلتزامات كما ظهرت في قائمة المركز المالي	265,650	-	(1,385)	(906)	353,847	617,206
الفائض (العجز)	3,995	-	94,589	24,056	-	387,229

تأمينات حوادث شخصية :

السنة التي وقع فيها الحادث	2011	2012	2013	2014	2015	المجموع
دينار	دينار	دينار	دينار	دينار	دينار	دينار
كما في نهاية السنة	107	-	2,100	125	-	2,332
بعد سنة	-	258	-	170	-	428
بعد سنتين	-	-	-	-	-	-
بعد ثلاث سنوات	-	-	-	-	-	-
بعد اربع سنوات	-	-	-	-	-	-
التوقعات الحالية للإدعاءات المتراكمة	107	258	2,100	170	-	2,635
الدفعات المتراكمة	107	148	20	100	-	375
الإلتزامات كما ظهرت في قائمة المركز المالي	107	(258)	2,100	(45)	-	1,904
الفائض (العجز)	-	110	2,080	70	-	2,260

التأمين الطبي :

السنة التي وقع فيها الحادث	2011	2012	2013	2014	2015	المجموع
دينار	دينار	دينار	دينار	دينار	دينار	دينار
كما في نهاية السنة	225,214	353,494	96,480	169,653	216,800	1,061,641
بعد سنة	225,214	353,494	96,480	169,653	-	844,841
بعد سنتين	225,214	353,494	96,480	-	-	675,188
بعد ثلاث سنوات	225,214	353,494	-	-	-	578,708
بعد اربع سنوات	225,214	-	-	-	-	225,214
التوقعات الحالية للإدعاءات المتراكمة	225,214	353,494	96,480	169,653	216,800	1,061,641
الدفعات المتراكمة	225,214	353,494	96,480	169,653	-	844,841
الإلتزامات كما ظهرت في قائمة المركز المالي	-	-	-	-	216,800	216,800
الفائض (العجز)	-	-	-	-	-	216,800

3- تركيز مخاطر التأمين

تركيز الموجودات والمطلوبات طبقاً لنوع التأمين كما يلي :

للسنة المنتهية في 31 كانون الأول 2015								
المجموع	الحياة	الطبي	الحوادث الشخصية	الطيران	المسؤولية	الحريق والأضرار الأخرى	البحري	السيارات
دينار	دينار	دينار	دينار	دينار	دينار	دينار	دينار	دينار
19,188,905	167,754	3,300,024	2,814	27,867	704,970	11,768,808	1,721,256	1,495,412
الإجمالي								
3,864,363	67,839	1,978,220	2,111	321	215,882	228,033	254,594	1,117,363
الصافي								

للسنة المنتهية في 31 كانون الأول 2014								
المجموع	الحياة	الطبي	الحوادث الشخصية	الطيران	المسؤولية	الحريق والأضرار الأخرى	البحري	السيارات
دينار	دينار	دينار	دينار	دينار	دينار	دينار	دينار	دينار
24,339,426	115,293	2,832,800	1,970	438,493	554,700	16,894,116	1,282,603	2,219,451
الإجمالي								
4,297,753	47,567	1,686,762	1,953	-	223,661	326,135	251,136	1,760,539
الصافي								

تركيز الموجودات والمطلوبات طبقاً للتوزيع الجغرافي لمجموع مطلوبات عقود التأمين كما يلي :

31 كانون الأول 2014		31 كانون الأول 2015	
مطلوبات	موجودات	مطلوبات	موجودات
دينار	دينار	دينار	دينار
حسب المناطق الجغرافية			
4,297,753	7,119,782	3,864,363	5,441,745
داخل المملكة			
-	3,404,294	-	2,603,640
دول الشرق الأوسط الأخرى			
-	8,113,000	-	6,204,907
أوروبا			
-	1,404,597	-	1,074,250
آسيا *			
4,297,753	20,041,673	3,864,363	15,324,542

* يشمل هذا البند جميع دول آسيا عدا المملكة الأردنية الهاشمية ودول الشرق الأوسط.

تركيز الموجودات والمطلوبات العائدة للذمم المدينة والدائنة حسب القطاعات كما يلي :

31 كانون الأول 2014		31 كانون الأول 2015	
مطلوبات	موجودات	مطلوبات	موجودات
دينار	دينار	دينار	دينار
حسب القطاع			
قطاع خاص			
2,140,672	3,876,614	2,246,019	5,355,182
شركات ومؤسسات			
19,204	123,240	16,882	123,253
افراد			
2,159,876	3,999,854	2,262,901	5,478,435

4- مخاطر إعادة التأمين

كما هو الحال مع شركات التأمين الأخرى ، ولغرض تخفيض التعرض الى خسائر مالية قد تنتج عن المطالبات التأمينية الكبيرة ، تقوم الشركة ضمن أعمالها الإعتيادية بالدخول في إتفاقيات إعادة تأمين مع أطراف أخرى.

ولتقليل تعرضها لخسائر كبيرة نتيجة إفسار شركات إعادة التأمين ، تقوم الشركة بتقييم الوضع المالي لشركات إعادة التأمين التي تتعامل معها ورصد تركيزات مخاطر الإئتمان الناتجة عن المناطق الجغرافية والأنشطة أو المكونات الإقتصادية المماثلة لتلك الشركات . إن عقود إعادة التأمين الصادرة لا تعفي الشركة من إلتزاماتها إتجاه حملة بوالص التأمين ، ونتيجة لذلك تبقى الشركة ملتزمة برصيد المطالبات المعاد تأمينها في حالة عدم تمكن معيدي التأمين من الوفاء بالإلتزاماتهم وفقا لعقود إعادة التأمين.

تقوم الشركة ولغرض تخفيض التعرض الى خسائر مالية قد تنتج عن المطالبات التأمينية الكبيرة، بالدخول في إتفاقيات إعادة التأمين مع أطراف أخرى.

5- حساسية مخاطر التأمين

31 كانون الأول 2014		31 كانون الأول 2015		
حقوق الملكية	الدخل الموحد	حقوق الملكية	الدخل الموحد	
دينار	دينار	دينار	دينار	
24,403,386	1,203,579	25,997,020	1,603,020	الدخل الموحد / حقوق الملكية الموحدة
(551,327)	(551,327)	(641,676)	(641,676)	أثر خفض إجمالي الأقساط 5 % مع ثبات العوامل الأخرى
23,852,059	652,252	25,355,344	961,344	الإجمالي
24,403,386	1,203,579	25,997,020	1,603,020	الدخل الموحد / حقوق الملكية الموحدة
(478,948)	(478,948)	(505,555)	(505,555)	أثر رفع إجمالي التعويضات 5 % مع ثبات العوامل الأخرى
23,924,438	724,631	25,491,465	1,097,465	الإجمالي

ب - المخاطر المالية

تتبع الشركة والشركات التابعة سياسات مالية لإدارة المخاطر المختلفة ضمن استراتيجية محددة وتتولى إدارة الشركة والشركات التابعة رقابة وضبط المخاطر وإجراء التوزيع الاستراتيجي الأمثل لكل من الموجودات المالية والمطلوبات المالية ، وتشمل المخاطر أسعار الفائدة ، مخاطر الائتمان ، مخاطر أسعار العملات الأجنبية ومخاطر السوق.

وتتبع الشركة والشركات التابعة سياسة التحوط المالي لكل من الموجودات المالية والمطلوبات المالية كلما دعت الحاجة إلى ذلك ، وهو التحوط المتعلق بمخاطر مستقبلية متوقعة.

1- مخاطر السوق

مخاطر السوق هي مخاطر تذبذب القيمة العادلة أو التدفقات النقدية للادوات المالية نتيجة للتغير في أسعار السوق، وتنشأ مخاطر السوق نتيجة وجود مراكز مفتوحة في أسعار الفائدة والعملات والاستثمار في الاسهم. ويتم مراقبة هذه المخاطر وفقاً لسياسات وإجراءات محددة ومن خلال لجان متخصصة ومراكز العمل المعنية. وتتضمن مخاطر السوق مخاطر أسعار الفائدة، مخاطر أسعار الصرف، مخاطر أدوات الملكية.

الجدول التالي يلخص أثر زيادة (نقصان) في مؤشر سوق عمان المالي بنسبة 5٪ على القيمة العادلة للموجودات المالية بالقيمة العادلة من خلال قائمة الدخل مما ينعكس على قائمة حقوق الملكية الموحدة كما في تاريخ قائمة المركز المالي الموحدة. أعد تحليل الحساسية على إفتراض أن أسعار الأسهم تتحرك بنفس نسبة تغير مؤشر السوق:

+ 5 %		- 5 %		
للسنة المنتهية في 31 كانون الأول		للسنة المنتهية في 31 كانون الأول		
2015	2014	2015	2014	
دينار	دينار	دينار	دينار	
17,055	145,132	(17,055)	(145,132)	قائمة الدخل الموحد

+ 5 %		- 5 %		
31 كانون الأول		31 كانون الأول		
2015	2014	2015	2014	
دينار	دينار	دينار	دينار	
17,055	145,132	(17,055)	(145,132)	حقوق الملكية

لا تتعرض الشركة والشركات التابعة لمخاطر تقلبات أسعار صرف العملات الأجنبية حيث أن التسويات المالية مع العملاء أو معيدي التأمين تتم بالعملة المحلية. أما بما يتعلق بالعمليات بالدولار الأمريكي فإن إدارة الشركة تعتقد بان خطر العملة الأجنبية المتعلقة بالدولار الأمريكي غير مادي كون الدينار الأردني (العملة الوظيفية للشركة) مربوط بالدولار الأمريكي.

2- مخاطر سعر الفائدة

مخاطر سعر الفائدة هي المخاطر المتعلقة بالتغير بقيمة الإدارة المالية نتيجة للتغيرات بمعدلات الفائدة السوقية.

كما تقوم الشركة والشركات التابعة بإدارة تعرضها لمخاطر سعر الفائدة باستمرار، ويتم تقييم الإعتبارات المختلفة مثل التمويل وتجديد المراكز الحالية.

هذا ويتم تحديد تحاليل الحساسية بأدناه وفقاً للتعرض لأسعار الفائدة المتعلقة بالحسابات البنكية بتاريخ القوائم المالية الموحدة. كما أعد التحليل على فرض أن المبلغ الفائم بتاريخ القوائم المالية الموحدة كان قائماً طوال العام. ويتم استخدام زيادة أو نقص بمقدار 0/5٪ والتي تمثل تقييم إدارة الشركة والشركات التابعة للتغير المحتمل والمقبول بمعدلات الفائدة.

2015		2014		
0/5 %		0/5 %		
دينار	دينار	دينار	دينار	
45,160	(45,160)	37,582	(37,582)	الربح (الخسارة) السنة
45,160	(45,160)	37,582	(37,582)	حقوق الملكية الموحدة

3- مخاطر السيولة

تتمثل مخاطر السيولة في عدم قدرة الشركة والشركات التابعة على توفير التمويل اللازم لتأدية التزاماتها في تواريخ استحقاقها. عملية إدارة المخاطر تتضمن :

- الاحتفاظ بموجودات ذات قابلية عالية للتسويق يمكن تسيلها بسهولة كحماية ضد أي حالة نقص غير منظورة في السيولة.
- الرقابة على مؤشرات السيولة وفقا للمتطلبات الداخلية ومتطلبات السلطات الرقابية.
- إدارة التركيزات وتواريخ استحقاق الديون .

ويخلص الجدول أدناه إستحقاقات الإلتزامات المالية (على أساس الفترة المتبقية للإستحقاق من تاريخ القوائم المالية الموحدة):

المطلوبات :	أقل من شهر	أكثر من شهر إلى 3 شهور	أكثر من 3 شهور إلى 6 شهور	أكثر من 6 شهور حتى سنة واحدة	أكثر من سنة حتى 3 سنوات	أكثر من 3 سنوات	بدون إستحقاق	المجموع
دائنون	-	1,067,841	-	-	-	-	-	1,067,841
ذمم معيدي التأمين الدائنة	-	1,195,060	-	-	-	-	-	1,195,060
مصاريف مستحقة	-	56,254	-	-	-	-	-	56,254
مخصصات مختلفة	-	182,155	-	-	-	-	-	182,155
مخصص ضريبة الدخل	-	2,887	-	-	-	-	-	2,887
المطلوب الى أطراف ذات علاقة	-	325,322	-	-	-	-	-	325,322
مطلوبات ضريبية مؤجلة	-	-	-	562,946	-	-	-	562,946
مطلوبات أخرى	-	10,099	4,584	226,609	1,634,023	-	-	1,915,315
مجموع المطلوبات	-	2,839,618	4,584	266,609	2,196,969	-	-	5,307,780
الموجودات	9,024,105	769,090	1,012,960	3,954,378	9,082,549	11,126,081	200,000	35,169,163

المطلوبات :	أقل من شهر	أكثر من شهر إلى 3 شهور	أكثر من 3 شهور إلى 6 شهور	أكثر من 6 شهور حتى سنة واحدة	أكثر من سنة حتى 3 سنوات	أكثر من 3 سنوات	بدون إستحقاق	المجموع
دائنون	-	1,379,069	-	-	-	-	-	1,379,069
ذمم معيدي التأمين الدائنة	-	780,807	-	-	-	-	-	780,807
مصاريف مستحقة	-	99,024	-	-	-	-	-	99,024
مخصصات مختلفة	-	102,309	-	-	-	-	-	102,309
المطلوب الى أطراف ذات علاقة	-	11,887	-	-	-	-	-	11,887
مطلوبات ضريبية مؤجلة	-	-	-	619,085	-	-	-	619,085
مطلوبات أخرى	-	4,125	79,276	-	-	-	-	1,736,719
مجموع المطلوبات	-	2,377,221	79,276	-	2,272,403	-	-	4,728,900
الموجودات	10,080,553	2,845,377	1,227,078	631,665	9,428,146	8,967,220	200,000	33,430,039

4- مخاطر العملات الأجنبية

إن العمليات الرئيسية للشركة هي بالدينار الأردني ويتعلق خطر العملة بالتغيرات في أسعار العملة التي تنطبق على التسديدات بالعملات الأجنبية . أما فيما يتعلق بالمعاملات بالدولار الأمريكي فإن إدارة الشركة تعتقد بأن خطر العملة الأجنبية المتعلقة بالدولار الأمريكي غير مادي كون الدينار الأردني (العملة الوظيفية) للشركة مربوط بالدولار الأمريكي .

5- مخاطر الائتمان

مخاطر الائتمان تتعلق بمخاطر إخفاق الطرف الآخر بالوفاء بالتزاماته التعاقدية مما يسبب خسائر للشركة والشركات التابعة . هذا وتتبع الشركة والشركات التابعة سياسة التعامل مع أطراف مؤهلة إئتمانياً ، وذلك من أجل تخفيف خطر الخسائر المالية الناجمة عن عدم الوفاء بالالتزامات . هذا ولا تتبع الشركة والشركات التابعة سياسة لأخذ الضمانات لقاء الذمم المدينة وبالتالي فإن الذمم غير مضمونة .

أن موجودات الشركة والشركات التابعة المالية تتكون بشكل أساسي من حملة البوالص والموجودات المالية بالقيمة العادلة من خلال قائمة الدخل والموجودات المالية بالقيمة العادلة من خلال قائمة الدخل والشامل والنقد وما في حكمه وذمم مدينة أخرى ، وتمثل ذمم حملة البوالص من ديون على المؤتمنين المحليين وبعض الجهات الحكومية والمشاريع الكبيرة بالإضافة لعملاء خارجيين. ان ادارة الشركة ترى ان نسبة عدم تحصيل المديونية او عدم تحصيل جزء منها يكاد يكون ضعيفا جدا علما بانها تمثل تركيز هام لمخاطر الائتمان في مناطق العملاء الجغرافية كما ويتم المحافظة على رقابة إئتمانية صارمة حيث يتم مراقبة حسابات كل عميل على حدى وبشكل مستمر. يتمثل تركيز العملاء حسب مناطقهم الجغرافية كالآتي

المنطقة الجغرافية	المديونية
داخل المملكة	دينار 4,709,345
خارج المملكة	-
	4,709,345

38 تحليل القطاعات الرئيسية

أ- معلومات عن قطاعات أعمال الشركة

لأغراض إدارية تم تنظيم الشركة والشركات التابعة لتشمل قطاعات الأعمال التالية: قطاع التأمين على الحياة وقطاع التأمينات العامة ويشمل المركبات والبحري والنقل والحريق والأضرار والمسؤولية والطبي وفروع أخرى وقطاع الاستثمارات ويشمل الاستثمارات العقارية واستثمارات مالية بالقيمة العادلة من خلال قائمة الدخل وموجودات مالية بالقيمة العادلة من خلال قائمة الدخل والشامل بالإضافة الى قطاع الوساطة المالية . تتم المعاملات بين قطاعات الأعمال على أساس أسعار السوق التقديرية وبنفس الشروط التي يتم التعامل بها مع الغير .

ب - معلومات التوزيع الجغرافي

يمثل هذا الايضاح التوزيع الجغرافي لأعمال الشركة والشركات التابعة ، تمارس الشركة والشركات التابعة نشاطاتها بشكل رئيسي في المملكة الأردنية الهاشمية التي تمثل الأعمال المحلية وكذلك تمارس الشركة والشركات التابعة نشاطات دولية .

فيما يلي توزيع إيرادات وموجودات الشركة والشركات التابعة ومصاريفها الرأسمالية حسب القطاع الجغرافي :

المجموع		خارج المملكة		داخل المملكة	
أرقام المقارنة	أرقام السنة	أرقام المقارنة	أرقام السنة	أرقام المقارنة	أرقام السنة
دينار	دينار	دينار	دينار	دينار	دينار
7,451,334	8,027,876	723,606	963,749	6,727,728	7,064,127
33,430,039	35,169,163	1,493,261	886,912	31,936,778	34,282,251
					إجمالي الإيرادات
					مجموع الموجودات

39 إدارة رأس المال

تحقيق أهداف إدارة رأس المال :

تهدف إدارة الشركة والشركات التابعة إلى تحقيق أهداف إدارة رأس المال من خلال تنمية أعمال الشركة والشركات التابعة وتحقيق فائض في الأرباح التشغيلية والإيرادات والتشغيل الأمثل لمصادر الأموال المتاحة بما يحقق النمو المستهدف في حقوق الملكية .

تراعي الشركة والشركات التابعة تلاؤم حجم رأس المال مع حجم وطبيعة المخاطر التي تتعرض لها الشركة والشركات التابعة ، وبما لا يتناقض مع التشريعات والتعليمات النافذة وينعكس ذلك في خطط الشركة والشركات التابعة الإستراتيجية وموازنتها التقديرية . يتم أخذ التأثيرات لدى الدخول في الاستثمارات على نسبة كفاية رأس المال ، ويراقب رأس المال وكفايته بشكل دوري ، ويرأي مجلس الإدارة فإن رأس المال التنظيمي كافي لتحقيق أهداف الشركة والشركات التابعة .

هامش الملاءة بتاريخ 31 كانون الأول 2015 و 2014 هو كما يلي:

31 كانون الأول 2014	31 كانون الأول 2015	
دينــــــــار	دينــــــــار	
26,290,586	28,627,658	أولاً : رأس المال المتوفر *
		ثانياً : رأس المال المطلوب :
5,987,881	5,984,840	رأس المال المطلوب مقابل مخاطر الموجودات
671,757	560,286	رأس المال المطلوب مقابل الالتزامات الاكتتابية
267,631	381,296	رأس المال المطلوب مقابل مخاطر تأمين الحياة
6,927,269	6,926,422	مجموع رأس المال المطلوب
% 379/52	% 413/31	ثالثاً : نسبة هامش الملاءة (رأس المال المتوفر / رأس المال المطلوب)

* يشمل رأس المال المتوفر ما يلي:

31 كانون الأول 2014	31 كانون الأول 2015	
دينــــــــار	دينــــــــار	رأس المال الأساسي :
18,150,000	18,150,000	رأس المال المدفوع
2,419,770	2,584,294	الإحتياطي الاجباري
2,225	2,225	الإحتياطي الخاص
923,971	911,247	حقوق غير المسيطرين
320,354	325,804	فرق شراء حقوق غير المسيطرين
805,137	2,241,752	الأرباح المدورة (الخسائر المتراكمة)
		ينزل : إستثمارات غير منسجمة مع تعليمات الإستثمار :
1,887,200	2,630,638	الزيادة في قيمة الإستثمارات العقارية
1,781,929	1,781,698	إحتياطي تقييم إستثمارات
26,290,586	28,627,658	إجمالي رأس المال المتوفر

40 تحليل استحقاقات الموجودات والمطلوبات

يبين الجدول التالي تحليل الموجودات والمطلوبات وفقا للفترة المتوقعة لاستردادها او تسويتها:

المجموع	اكثر من سنة	لغاية سنة	31 كانون الأول 2015
دينار	دينار	دينار	
الموجودات :			
8,399,558	348,972	8,050,586	ودائع لدى البنوك
341,103	-	341,103	موجودات مالية بالقيمة العادلة من خلال قائمة الدخل
6,948,579	6,948,579	-	موجودات مالية بالقيمة العادلة من خلال قائمة الدخل الشامل
365,000	365,000	-	موجودات مالية بالتكلفة المطفأة
8,395,520	8,395,520	-	إستثمارات عقارية
632,416	-	632,416	نقد في الصندوق ولدى البنوك
425,638	-	425,638	شيكات برسم التحصيل
4,709,345	1,180,605	3,528,740	مدينون- صافي
769,090	-	769,090	ذمم معيدي التأمين المدينة
25,000	-	25,000	أمانات صندوق ضمان التسوية
312,650	-	312,650	المطلوب من أطراف ذات علاقة
588,365	588,365	-	موجودات ضريبية مؤجلة
2,381,589	2,381,589	-	ممتلكات ومعدات - صافي
200,000	200,000	-	موجودات غير ملموسة
675,310	-	675,310	موجودات اخرى
35,169,163	20,408,630	14,760,533	مجموع الموجودات
المطلوبات :			
1,765,988	-	1,765,988	مخصص الأقساط غير المكتسبة- صافي
2,056,259	-	2,056,259	مخصص الادعاءات- صافي
42,116	-	42,116	المخصص الحسابي- صافي
1,067,841	-	1,067,841	دائنون
1,195,060	-	1,195,060	ذمم معيدي التأمين الدائنة
56,254	-	56,254	مصاريف مستحقة
182,155	-	182,155	مخصصات مختلفة
2,887	-	2,887	مخصص ضريبة الدخل
325,322	-	325,322	مطلوب الى اطراف ذات علاقه
562,946	562,946	-	مطلوبات ضريبية مؤجلة
1,915,315	1,634,023	281,292	مطلوبات اخرى
9,172,143	2,196,969	6,975,174	مجموع المطلوبات
25,997,020	18,211,661	7,785,359	الصافي

31 كانون الأول 2014			
المجموع	أكثر من سنة	لغاية سنة	
دينار	دينار	دينار	
الموجودات :			
7,292,141	338,580	6,953,561	ودائع لدى البنوك
2,902,643	-	2,902,643	موجودات مالية بالقيمة العادلة من خلال قائمة الدخل
5,549,644	5,549,644	-	موجودات مالية بالقيمة العادلة من خلال قائمة الدخل الشامل
400,000	400,000	-	موجودات مالية بالتكلفة المطفأة
8,628,640	8,628,640	-	إستثمارات عقارية
224,349	-	224,349	نقد في الصندوق ولدى البنوك
326,959	-	326,959	شيكات برسم التحصيل
3,169,132	1,154,477	2,014,655	مدينون- صافي
830,722	-	830,722	ذمم معيدي التأمين المدينة
25,000	-	25,000	أمانات صندوق ضمان التسوية
279,706	-	279,706	المطلوب من أطراف ذات علاقة
677,438	677,438	-	موجودات ضريبية مؤجلة
2,324,025	2,324,025	-	ممتلكات ومعدات - صافي
200,000	200,000	-	موجودات غير ملموسة
599,640	-	599,640	موجودات اخرى
33,430,039	19,272,804	14,157,235	مجموع الموجودات
المطلوبات :			
1,499,534	-	1,499,534	مخصص الأقساط غير المكتسبة- صافي
2,771,139	-	2,771,139	مخصص الادعاءات- صافي
27,080	-	27,080	المخصص الحسابي- صافي
1,379,069	-	1,379,069	دائنون
780,807	-	780,807	ذمم معيدي التأمين الدائنة
99,023	-	99,024	مصاريف مستحقة
102,309	-	102,309	مخصصات مختلفة
11,887	-	11,887	مطلوب الى اطراف ذات علاقه
619,085	619,085	-	مطلوبات ضريبية مؤجلة
1,736,719	1,653,318	83,401	مطلوبات اخرى
9,026,653	2,272,403	6,754,250	مجموع المطلوبات
24,403,386	17,000,401	7,402,985	الصافي

41 القضايا المقامة على الشركة

أ هنالك قضايا مقامة ضد الشركة للمطالبة بتعويضات حوادث مختلفة ، وقد بلغ مجموع القضايا المحددة القيمة حوالي 4,017,692 دينار لدى المحاكم كما في 31 كانون الأول 2015 وبرأي الإدارة ومحامي الشركة فإنه لن يترتب أية التزامات تفوق المبالغ المخصصة لها ضمن مخصص الادعاءات تحت التسوية (4,440,641 دينار كما في 31 كانون الأول 2014) .

في حين لا يوجد قضايا مقامة على الشركات التابعة كما في 31 كانون الأول 2015.

ب هنالك إشعار من قبل أحد حاملي بوالص التأمين خلال العام 2011 يعلم فيها الشركة عن حدوث عطل ضرر ناتج عن حادث تعطل ، وقد تم رفع دعوى قضائية على الشركة خلال العام 2014 بمبلغ 9 مليون دينار مقدرة لغايات الرسوم هذا وبحسب تقدير الادارة ومسوي الخسائر ومحامي الشركة فان قيمة المطالبة حوالي 3.5 مليون دينار علما بان حصة الشركة لا تتجاوز منها 2,826 دينار من تلك المطالبة.

علما بان اللجنة الفنية المشكلة من قبل حاملي البوالص قد اوصتنا بالموافقة على تسوية هذا الادعاء والقضية بحدود ما جاء بتقدير مسوي الخسائر .

هذا وبرأي ادارة ومحامي الشركة بانه لن يترتب على الشركة اية التزامات تفوق المبالغ المخصصة لها ضمن بند صافي مخصص الادعاءات .

42 التزامات ممكن أن تطرأ

أ كان على الشركة بتاريخ قائمة المركز المالي الموحدة التزامات ممكن ان تطرأ تتمثل في كفالات بنكية بقيمة 2,141,523 دينار كما في 31 كانون الأول 2015.

ب هنالك مطالبة مالية من قبل مؤسسة المناطق الحرة بمبلغ 68,500 دينار تمثل بدل خدمات وكلف تشغيلية وغرامات والمتعلقة بمباني مملوكة من قبل الشركة التابعة (شركة الأردن الدولية للإستثمار) في منطقة الحلابات الصناعية وعليه قامت الشركة التابعة برفع دعوى منع مطالبة لدى محكمة بداية حقوق عمان وما زالت القضية في مرحلة تبادل اللوائح. وبرأي الادارة والمستشار القانوني بأنه لن تتكبد الشركة اية مبالغ تفوق المخصصات المرصودة لها كما في 31 كانون الاول 2015.

ج هنالك إشعار من قبل أحد حاملي بوالص التأمين خلال العام 2013 يعلم فيها الشركة عن حدوث عطل ضرر ناتج عن حادث تعطل، هذا وبحسب تقدير الادارة فان قيمة المطالبة حوالي 8.7 مليون دينار قد تم خلال النصف الاول من العام 2015 اعادة تقدير قيمة المطالبة لتصبح 5.5 مليون دينار وذلك بناءً على تقدير مسوي الخسائر وقد تم خلال الربع الاخير من العام 2015 تعديل قيمة المطالبة لتصبح 2.8 مليون دينار بناءً على المطالبة الصادرة من قبل حامل البوليصة وتقدير مسوي الخسائر، علما بأن حصة الشركة لا تتجاوز 906 دينار من تلك المطالبة.

د هنالك إشعار من قبل أحد حاملي بوالص التأمين خلال العام 2013 يعلم فيها الشركة عن حدوث عطل ضرر ناتج عن حادث تعطل، هذا وبحسب تقدير الادارة فان قيمة المطالبة حوالي 8,7 مليون دينار قد تم خلال النصف الاول من العام 2015 اعادة تقدير قيمة المطالبة لتصبح 5,5 مليون دينار وذلك بناءً على تقدير مسوي الخسائر وقد تم خلال الربع الاخير من العام 2015 تعديل قيمة المطالبة لتصبح 2.8 مليون دينار بناءً على المطالبة الصادرة من قبل حامل البوليصة وتقدير مسوي الخسائر، علما بأن حصة الشركة لا تتجاوز 906 دينار من تلك المطالبة.

هذا وبرأي ادارة ومحامي الشركة بانه لن يترتب على الشركة اية التزامات تفوق المبالغ المخصصة لها ضمن بند صافي مخصص الادعاءات.

43 مستويات القيمة العادلة

أ - القيمة العادلة للموجودات المالية والمطلوبات المالية للشركة المحددة بالقيمة العادلة بشكل مستمر:

ان بعض الموجودات المالية والمطلوبات المالية للشركة مقيمة بالقيمة العادلة في نهاية كل فترة مالية ، والجدول التالي يوضح معلومات حول كيفية تحديد القيمة العادلة لهذه الموجودات المالية والمطلوبات المالية (طرق التقييم والمدخلات المستخدمة) .

العلاقة بين المدخلات الهامة غير الملموسة والقيمة العادلة	مدخلات هامة غير ملموسة	طريقة التقييم والمدخلات المستخدمة	مستوى القيمة العادلة	القيمة العادلة 31 كانون الاول 2014	القيمة العادلة 31 كانون الاول 2015	الموجودات المالية / المطلوبات المالية
				دينار	دينار	موجودات مالية بالقيمة العادلة
						موجودات مالية بالقيمة العادلة من خلال قائمة الدخل
لا ينطبق	لا ينطبق	الاسعار المعلنة في الاسواق المالية	المستوى الاول	2,902,643	341,103	أسهم شركات
				2,902,643	341,103	المجموع
لا ينطبق	لا ينطبق	خصم التدفقات النقدية	المستوى الثاني	-	1,157,935	اسهم متوفر لها اسعار سوقية
لا ينطبق	لا ينطبق	خصم التدفقات النقدية	المستوى الثاني	5,549,644	5,790,644	اسهم غير متوفر لها اسعار سوقية
				5,549,644	6,984,579	المجموع
				8,452,287	7,289,682	اجمالي الموجودات مالية بالقيمة العادلة

لم تكن هنالك أي تحويلات بين المستوى الاول والمستوى الثاني خلال العام 2015 والعام 2014.

ب - القيمة العادلة للموجودات المالية والمطلوبات المالية للشركة غير محددة القيمة العادلة بشكل مستمر:

باستثناء ما يرد في الجدول ادناه اننا نعتقد ان القيمة الدفترية للموجودات المالية والمطلوبات المالية الظاهرة في القوائم المالية للشركة تقارب قيمتها العادلة وذلك لأن إدارة الشركة تعتقد أن القيمة الدفترية للبنود المبينة ادناه تعادل القيمة العادلة لها تقريبا وذلك يعود اما لاستحقاقها قصير الاجل او ان أسعار الفائدة لها يعاد تسعيرها خلال العام.

مستوى القيمة العادلة	31 كانون الاول 2014		31 كانون الاول 2015		موجودات مالية غير محددة القيمة العادلة
	القيمة العادلة	القيمة الدفترية	القيمة العادلة	القيمة الدفترية	
دينار	دينار	دينار	دينار	دينار	ودائع لدى البنوك
المستوى الثاني	7,315,353	7,292,141	8,416,253	8,399,558	استثمارات عقارية
المستوى الثاني	10,515,840	8,628,640	11,026,158	8,395,520	مجموع موجودات مالية غير محددة القيمة العادلة
	17,831,193	15,920,781	19,442,411	16,795,078	

للبنود المبينة اعلاه قد تم تحديد القيمة العادلة للموجودات والمطلوبات المالية للمستوى الثاني والثالث وفقاً لنماذج تسعير متفق عليها والتي تعكس مخاطر الإئتمان لدى الأطراف التي يتم التعامل معها.

44 تطبيق معايير التقارير المالية الدولية الجديدة والمعدلة

أ- معايير التقارير المالية الدولية الجديدة والمعدلة والتي ليس لها أثر جوهري على القوائم المالية الموحدة:

تم اتباع معايير التقارير المالية الدولية الجديدة والمعدلة التالية في اعداد القوائم المالية الموحدة للشركة ، والتي لم تؤثر بشكل جوهري على المبالغ والافصاحات الواردة في القوائم المالية للسنة والسنوات السابقة ، علماً بأنه قد يكون لها تأثير على المعالجة المحاسبية للمعاملات والترتيبات المستقبلية:

التحسينات السنوية على المعايير الدولية للتقارير المالية الصادرة خلال الاعوام 2010-2012 والتي تتضمن تعديلات تتعلق بالمعايير الدولية للتقارير المالية ارقام (2) و (3) و (8) و (13) ومعايير المحاسبة الدولية ارقام (16) و (24) و (38).

التحسينات السنوية على المعايير الدولية للتقارير المالية الصادرة خلال الاعوام 2011 - 2013 والتي تتضمن تعديلات تتعلق بالمعايير الدولية للتقارير المالية ارقام (1) و (3) و (13) ومعايير المحاسبة الدولية رقم (40).

التعديلات على معيار المحاسبة الدولي رقم (19): منافع الموظفين، توضح هذه التعديلات كيفية توزيع المساهمات المدفوعة من الموظفين او الاطراف الخارجية والتي ترتبط بخدماتهم على فترات الخدمة.

ب - معايير التقارير المالية الدولية الجديدة والمعدلة الصادرة وغير سارية المفعول بعد:

لم تقم الشركة بتطبيق المعايير الدولية للتقارير المالية الجديدة والمعدلة الواردة أدناه الصادرة والجاهزة للتطبيق المبكر لكن غير سارية المفعول بعد :

سارية المفعول للسنوات المالية التي تبدأ في أو بعد

أول كانون الثاني 2016	المعيار الدولي للتقارير المالية رقم (14): حسابات التأجيل التنظيمية.
أول كانون الثاني 2016	التعديلات على معيار المحاسبة الدولي رقم (1): عرض القوائم المالية والمتعلقة بالمبادرة بالافصاح.
أول كانون الثاني 2016	التعديلات على المعيار الدولي للتقارير المالية رقم (11) : الاتفاقيات المشتركة والمتعلقة بالمعالجة المحاسبية لشراء الحصص في العمليات المشتركة.
أول كانون الثاني 2016	التعديلات على معيار المحاسبة الدولي رقم (16): الممتلكات والالات والمعدات، ومعايير المحاسبة الدولي رقم (38) الموجودات غير الملموسة: توضيح للطرق المحاسبية المقبولة للاستهلاك والإطفاء.
أول كانون الثاني 2016	التعديلات على معيار المحاسبة الدولي رقم (16): الممتلكات والالات والمعدات و معيار المحاسبة الدولي رقم (41) الزراعة: النباتات المنتجة.

أول كانون الثاني 2016	التعديلات على معيار المحاسبة الدولي رقم (27): القوائم المالية المنفصلة ، السماح للمنشآت بتسجيل الاستثمارات في الشركات التابعة ، المشاريع المشتركة والشركات الزميلة اما بالكلفة وفقا للمعيار الدولي للتقارير المالية رقم (9) او باستخدام طريقة حقوق الملكية في القوائم المالية المنفصلة.
أول كانون الثاني 2016	التعديلات على المعيار الدولي للتقارير المالية رقم (10): القوائم المالية الموحدة والمعيار الدولي للتقارير المالية رقم (12): الإفصاح عن الحصص في المنشآت الأخرى ومعيار المحاسبة الدولي رقم (28): الاستثمار في الشركات الحليفة والمشاريع المشتركة ، والمتعلقة بتطبيق الاستثناء من التوحيد في الشركات الاستثمارية.
أول كانون الثاني 2016	التحسينات السنوية على المعايير الدولية للتقارير المالية الصادرة خلال الأعوام 2012-2014 والتي تغطي التعديلات الحاصلة على المعايير الدولية للتقارير المالية ارقام (5) و (7) ومعايير المحاسبة الدولية ارقام (19) و (34) .
أول كانون الثاني 2018	<p>المعيار الدولي للتقارير المالية رقم 9 الأدوات المالية (النسخ المعدلة للأعوام 2009 و2010 و2013 و2014). حيث صدر المعيار الدولي للتقارير المالية رقم (9) الأدوات المالية في تشرين ثاني 2009 و طرح متطلبات جديدة لتصنيف وقياس الموجودات المالية ، وتم تعديله في تشرين الأول 2010 لاضافة متطلبات لتصنيف وقياس واستبعاد المطلوبات المالية، كما تم طرح نسخة جديدة في تشرين الثاني 2013 لتتضمن متطلبات جديدة لمحاسبة التحوط. كما تم إصدار نسخته معدلة من المعيار في تموز 2014 كي يتضمن بشكل رئيسي كل من (أ) متطلبات التدني للموجودات المالية (ب) تعديلات محددة لمتطلبات التصنيف والقياس من خلال طرح فئة لقياس الموجودات المالية من خلال الدخل الشامل الاخر لبعض أدوات الدين البسيطة .</p> <p>ان النسخة النهائية للمعيار الدولي للتقارير المالية رقم (9) تحتوي على المتطلبات المحاسبية للأدوات المالية وحلت محل معيار المحاسبة الدولي رقم (39): الاعتراف والقياس. وتتضمن النسخة الجديدة من المعيار المتطلبات التالية:</p> <ul style="list-style-type: none"> • التصنيف والقياس: <ul style="list-style-type: none"> تصنف الموجودات المالية بناء على نموذج الأعمال والتدفقات النقدية التعاقدية. وقدمت هذه النسخة تصنيف جديد لبعض أدوات الدين حيث يمكن تصنيفها ضمن "الموجودات المالية بالقيمة العادلة من خلال الدخل الشامل الاخر". ويتم تصنيف المطلوبات المالية بشكل مشابهة لمعيار المحاسبة الدولي رقم (39) لكن هنالك إختلافات في المتطلبات المنطبقة على قياس مخاطر الائتمان المتعلقة بالمنشأة. • التدني: <ul style="list-style-type: none"> قدمت نسخة 2014 نموذج "الخسارة الائتمانية المتوقعة" لاحتساب خسارة تدني الموجودات المالية ، وعليه أصبح من غير الضروري زيادة المخاطر الائتمانية بشكل مسبق حتى يتم الاعتراف بخسارة التدني. • محاسبة التحوط: <ul style="list-style-type: none"> قدمت نسخة 2014 نموذج جديد لمحاسبة التحوط تم تصميمه ليكون أكثر ملائمة مع كيفية قيام المنشآت بإدارة المخاطر عند التعرض لمخاطر التحوط المالي وغير المالي. • إلغاء الاعتراف: <ul style="list-style-type: none"> تم إتباع متطلبات إلغاء الاعتراف للموجودات المالية والمطلوبات المالية كما وردت في المعيار المحاسبي الدولي رقم (39).

المعيار الدولي للتقارير المالية رقم (15): الإيرادات من العقود مع العملاء.

صدر المعيار الدولي للتقارير المالية رقم (15) في أيار 2015 حيث وضع نظام شامل وموحد تستعين به المنشآت في قيد الإيرادات الناتجة من العقود المبرمة مع العملاء. المعيار الدولي للتقارير المالية رقم (15) سوف يحل محل الإرشادات الحالية بشأن الاعتراف بالإيرادات بما في ذلك المعيار المحاسبي الدولي رقم (18): الإيرادات ، والمعيار المحاسبي الدولي رقم (11): عقود الإنشاءات وما يتعلق بها من تفسيرات عند سريان العمل بالمعيار الدولي للتقارير المالية رقم (15).

ويقوم المبدأ الأساسي للمعيار الدولي للتقارير المالية رقم (15) على أنه يتوجب على المنشأة الاعتراف بإيراداتها لوصف التحويل الحاصل للبضائع أو الخدمات المتفق عليها للعملاء بقيمة تعكس القيمة التي تتوقع المنشأة الحصول عليها لقاء تلك البضائع أو الخدمات ، ويقدم المعيار على وجه الدقة منهجاً للاعتراف بالإيرادات بناءً على خمس خطوات:

أول كانون الثاني 2018

* الخطوة 1: تحديد العقود المبرمة مع العميل.

* الخطوة 2: تحديد التزامات الأداء الواردة بالعقد.

* الخطوة 3: تحديد قيمة المعاملة.

* الخطوة 4: تخصيص قيمة المعاملة على التزامات الأداء الواردة بالعقد.

* الخطوة 5: الاعتراف بالإيرادات عند (أو حين) استيفاء المنشأة لالتزامات الأداء.

وبموجب المعيار الدولي للتقارير المالية رقم (15) تعترف المنشأة بإيراداتها عندما يتم استيفاء الإلتزام، أي عندما تحول السيطرة للعميل على البضائع أو الخدمات التي تنطوي على استيفاء إلتزام ما. لقد تم إضافة المزيد من التوجيهات المستقبلية للمعيار الدولي للتقارير المالية رقم (15) حتى يتم معالجة حالات محددة ، وإضافة الى ذلك يتطلب المعيار الدولي للتقارير المالية رقم (15) مزيداً من الإفصاحات التفصيلية.

المعيار الدولي للتقارير المالية رقم (16): عقود الايجار، يحدد هذا المعيار كيفية الاعتراف و القياس و العرض والافصاح لعقود الايجار وفقاً للمعايير الدولية للتقارير المالية . كما يوفر هذا المعيار نموذج محاسبي موحد للمستأجر، حيث يتطلب قيام المستأجرين بالاعتراف بالاصول والالتزامات لكافة عقود الايجار باستثناء العقود التي تكون مدتها 12 شهر أو أقل أو تكون أصولها ذات قيم منخفضة.

أول كانون الثاني 2019

لقد اتاح المعيار الاستمرارية للمؤجر في تصنيف العقود اما عقود تشغيلية او تمويلية ، وبموجب هذا المعيار فان محاسبة عقود الايجار في دفاتر المؤجر بقيت الى حد كبير كما هي ودون تغيير عما كانت عليه بموجب معيار المحاسبة الدولي رقم (17).

التعديلات على المعيار الدولي للتقارير المالية رقم (10): القوائم المالية الموحدة ومعيار المحاسبة الدولي رقم (28): الإستثمار في الشركات الحليفة والمشاريع المشتركة (2011) وذلك لمعالجة البيع او المساهمة في الموجودات من المستثمر لشركته الحليفة أو مشروعه المشترك.

تاريخ التطبيق غير محدد بعد

تتوقع إدارة الشركة أن يتم تطبيق المعايير المبينة أعلاه في إعداد القوائم المالية الموحدة عند تاريخ سريان كل منها دون أن تحدث هذه المعايير أي أثر جوهري على القوائم المالية الموحدة للشركة باستثناء تطبيق المعايير الدولية للتقارير المالية أرقام (9) و(15) و(16) ، حيث تتوقع الإدارة ان يتم تطبيق المعايير الدولية للتقارير المالية أرقام (9) و(15) في القوائم المالية للشركة خلال الفترات المالية الذي تبدأ في أو بعد الاول من كانون الثاني 2018 ، والمعيار الدولي للتقارير المالية رقم (16) في أو بعد الاول من كانون الثاني 2019 ، علماً بأنه قد يكون لها أثر جوهري على المبالغ والإفصاحات الواردة في القوائم المالية الموحدة والمتعلقة بالإيرادات من العقود مع العملاء والموجودات والمطلوبات المالية للشركة وعقود الايجار ، الا انه من غير العملي ان يتم تقدير اثر تطبيق ذلك في الوقت الحالي بشكل معقول لحين قيام الادارة باستكمال الدراسة التفصيلية لتطبيق تلك المعايير على القوائم المالية الموحدة للشركة.